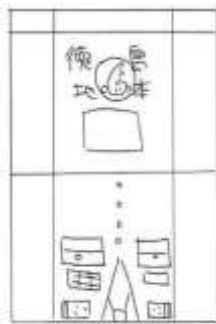
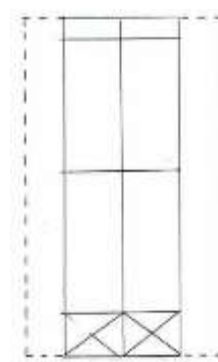


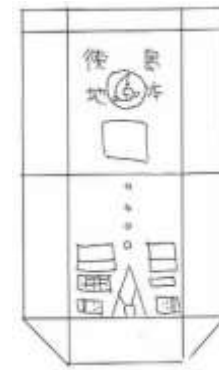
1. 折りたい制服を選び、切り離します



2. 一番下の部分を内側に折り、折り目が付いたら戻します



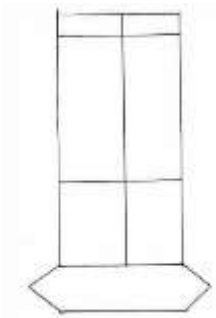
3. 後ろにひっくり返し、中心に向かって縦に折り合わせます



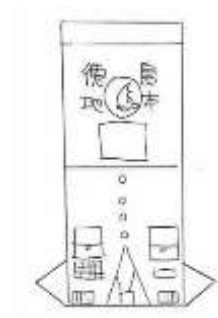
4. 左右の角を内側に織り込みます



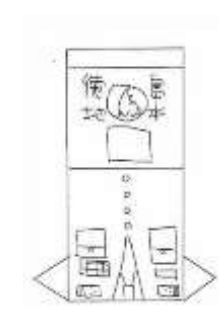
5. 水色を谷折り、オレンジを山折り、赤を谷折りにします



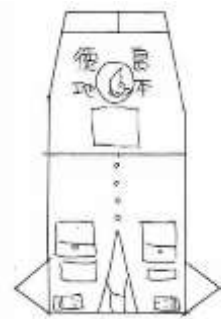
6. 下の部分をかぶせるようにして折ります



7. 表に戻すとこんな感じですよ



8. 一番上の部分を谷折りにします



9. 上の部分の左右の端を線に沿って山折りにします



10. 真ん中の線から半分に折ります



11. 表に返し、襟を上に出すようにして整え、できあがり！