



<作り方>

- ①を山折りして、折り目をつけて戻す。
- ②を山折りして、折り目をつけて戻す。
- ③を山折りして、内側に折る。
- ②を山折りして、内側に折る。
- ④を谷折り、⑤を山折り、①を山折りして、袖を作る。
- ⑥を絵柄方向に、谷折りしてえりを作る
- ⑦を山折り
- ⑧を山折りして、半分にして、えりに①を刺す

完成！！



----- 山折り
 - - - - - 谷折り


- ※ 紙を切る際は、手を切らないようにご注意ください。
- ※ A4用紙サイズでの印刷を目安にしております。
- ※ 全種類、同じ折り方で作れます。



鹿兒島地本








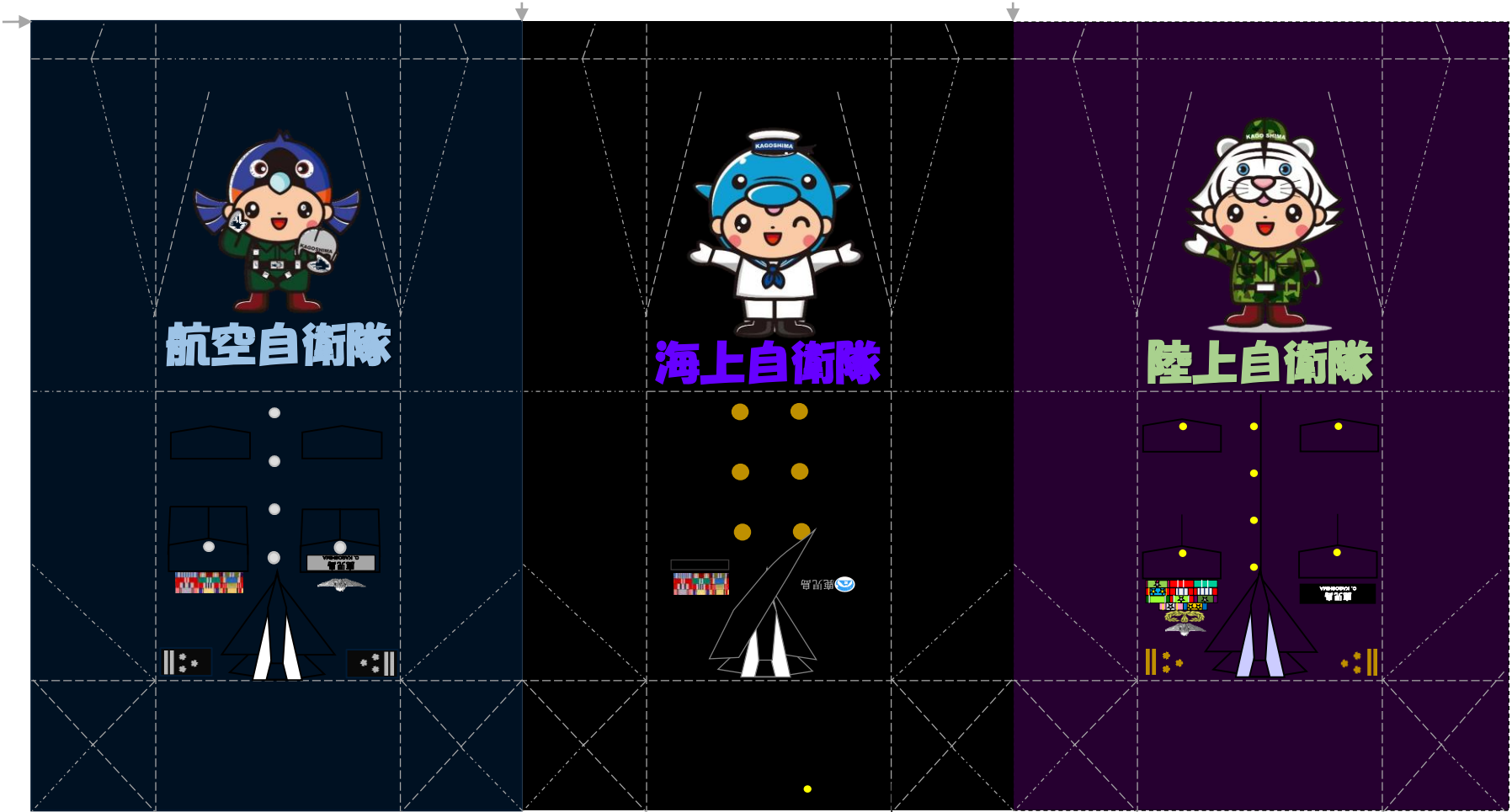
カット位置

カット位置

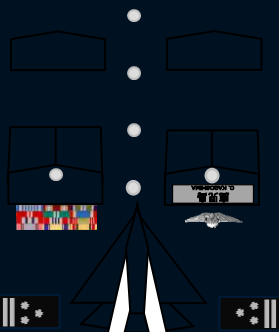


カット位置

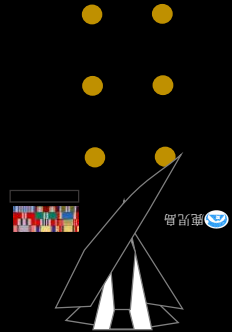
カット位置



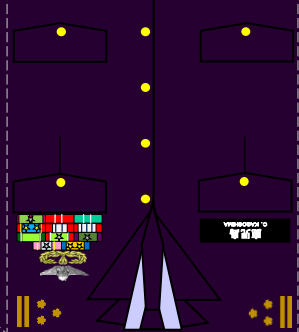
航空自衛隊



海上自衛隊



陸上自衛隊

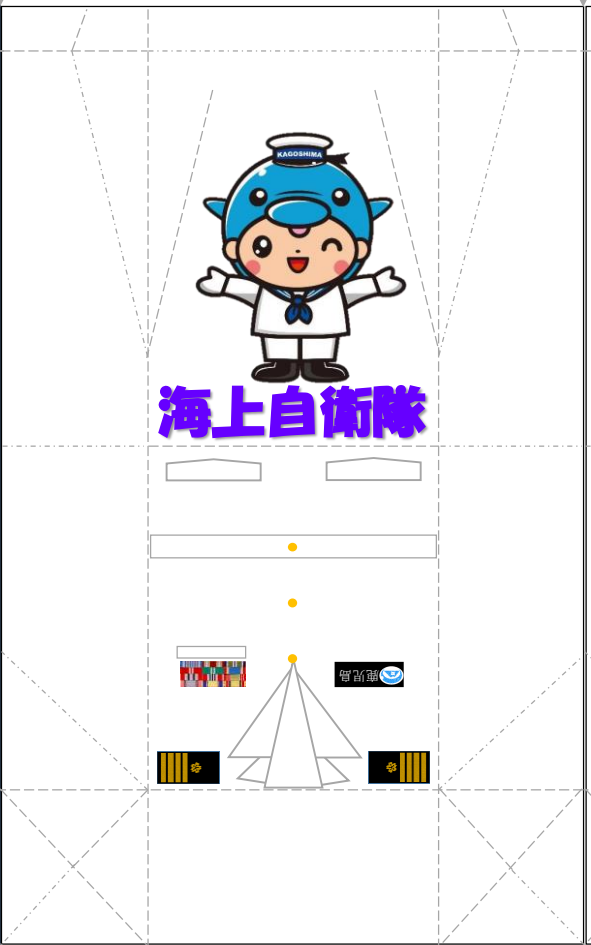


カット位置

カット位置



カット位置



カット位置

