

公告第13-1号  
令和5年7月19日

## 変更公告

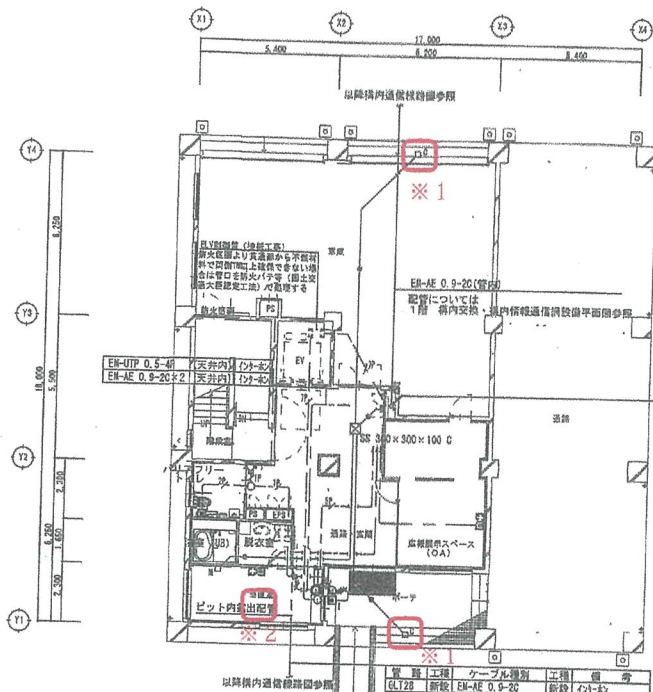
分任契約担当官  
自衛隊愛媛地方協力本部長  
真部 亮太



入札公告第13号（令和5年7月11日）の一部を次のとおり変更するので、変更事項  
を承知のうえ参加されたい。

仕様書を添付のとおり変更する。


陸 上 自 衛 隊 仕 様 書			
物品番号		仕様書番号	
屋外用カメラ		作 成	令和 5年 7月 6日
		変 更	令和 5年 7月 18日
		作成部隊	自衛隊愛媛地方協力本部総務課
1 総 則			
この仕様書は、自衛隊愛媛地方協力本部が使用する屋外用カメラについての仕様を規定するものである。			
2 役務に関する要求			
(1) 調達品目			
	品 名	規 格	数 量
	カメラ	解像度1,920×1,080～160×90以上 AXIS P1455-LE同等品	2
	レコーダー	最大4台のカメラ対応 HDD容量1TB以上 DS-1102 1TB同等品	1
	モニター	21型以上 NEC LCD-E221N-BK 同等品	1
	モニター	49型以上 NEC LCD-M491 同等品 壁取付金具含む。	1
	モニタリング 専用ユニット	4台以上のカメラ対応 Dual-Eye 3rd 同等品	1
	付属品	上記セット接続に必要な部品	1
※ 指定する場所（付図参照）への取り付け、設置を含む。			
(2) 単 位			
1 式			
(3) 納入場所			
愛媛県松山市三番町8丁目352-1 自衛隊愛媛地方協力本部			
(4) 検 査			
数量・外観及び動作確認等について検査を実施			
(5) その他			
ア 仕様書において、疑義が生じた場合には、速やかに双方において協議するものとする。			
イ 細部については、その都度相互調整するものとする。			



- EM-UTP 0.5-4P (7ヶ所) 17L<sup>2</sup>
- EM-AE 0.9-2C (7ヶ所) 17L<sup>2</sup>
- EM-FCPEE 0.65-7P (7ヶ所) 17L<sup>2</sup> ELV
- EM-FCPEE 0.65-5P (7ヶ所) 17L<sup>2</sup>
- EM-S-7C-FB×2 (7ヶ所) 17L<sup>2</sup>
- EM-S-5C-FB×2 (7ヶ所) 17L<sup>2</sup>

※1 (2箇所) カメラ設置 (壁付け)  
 建物内配管設置済み  
 ※2 モニター (2.1型以上)  
 レコーダー、専用ユニット設置 (机上)

1階 誘導支援、テレビ共同受信、監視カメラ設備平面図 A1:1/100 A3:1/200



- EM-UTP 0.5-4P (7ヶ所) 17L<sup>2</sup>
- EM-AE 0.9-2C (7ヶ所) 17L<sup>2</sup>
- EM-FCPEE 0.65-7P (7ヶ所) ELV
- EM-FCPEE 0.65-5P (7ヶ所) 17L<sup>2</sup>
- EM-S-7C-FB×2 (7ヶ所) 17L<sup>2</sup>
- EM-S-5C-FB×7 (7ヶ所) 17L<sup>2</sup>

- EM-S-7C-FB×2 (7ヶ所) 17L<sup>2</sup>
- EM-S-5C-FB×7 (7ヶ所) 17L<sup>2</sup>

- EM-UTP 0.5-4P (7ヶ所) 17L<sup>2</sup>
- EM-AE 0.9-2C (7ヶ所) 17L<sup>2</sup>
- EM-FCPEE 0.65-7P (7ヶ所) ELV
- EM-FCPEE 0.65-5P (7ヶ所) 17L<sup>2</sup>
- EM-S-5C-FB×2 (7ヶ所) 17L<sup>2</sup>

- EM-S-5C-FB×2 (7ヶ所) 17L<sup>2</sup>

2階 誘導支援、テレビ共同受信、監視カメラ設備平面図 A1:1/100 A3:1/200

凡例

記号	名称	備考	記号	名称	備考
☐	トイレ呼出装置	アウトレットボックス四角中法 4型 FL=1500、公共建築設備工事標準準則参照	⊙	エレベーターインターホン	アウトレットボックス四角中法 FL=1500、公共建築設備工事標準準則参照
○	プザー付呼出装置	アウトレットボックス四角中法 FL=2200、公共建築設備工事標準準則参照	□	監視モニター用アウトレット	アウトレットボックス四角中法、カバープレート FL=300
□	呼出ボタン (プルスイッチ付)	アウトレットボックス四角中法 FL=600、公共建築設備工事標準準則参照	□	監視カメラ用アウトレット	露出スイッチボックス、防雨人権カバー 2FL=0
●	復旧ボタン	アウトレットボックス四角中法 FL=1500、公共建築設備工事標準準則参照	☒	プルボックス	公共建築設備工事標準準則参照
TV-16	テレビ録音装置	露出型 FL=1500、公共建築設備工事標準準則参照	□	ジャンクションボックス	アウトレットボックス四角中法
SH-7F	テレビ端子	筐体ボックス、プレートは電気工事 FL=300、公共建築設備工事標準準則参照	○	ジャンクションボックス	丸型露出ボックス
SH-7F	テレビ端子	筐体ボックス、プレートは電気工事 FL=300、公共建築設備工事標準準則参照		鉄線接続クランプ	
AU-1	UHFアンテナ	露出スイッチボックス 防雨人権カバー アンテナマスト40A A=2000 創製、公共建築設備工事標準準則参照	---	隠ぺい配管配線	
SHA-90	CS85アンテナ	露出スイッチボックス 防雨人権カバー アンテナマスト80A A=1000 創製、公共建築設備工事標準準則参照	---	床下配管配線	
⊙	外部受付用インターホン機	アウトレットボックス四角中法 FL=1500、公共建築設備工事標準準則参照	---	露出配管配線	
⊙	外部受付用インターホン機	アウトレットボックス四角中法 FL=1500、公共建築設備工事標準準則参照	---	天井内配線、ケーブルラック配線	
⊙	外部受付用インターホン機	専用埋込ボックス FL=1100、公共建築設備工事標準準則参照	---	0Aフロア内配線	
⊙	電話子用呼出ボタン	アウトレットボックス四角中法 FL=600、公共建築設備工事標準準則参照	↑ ↓	立上げ、差渡し、立下げ	
⊙	インターホン電源アダプタ	バックボード取付露出型			

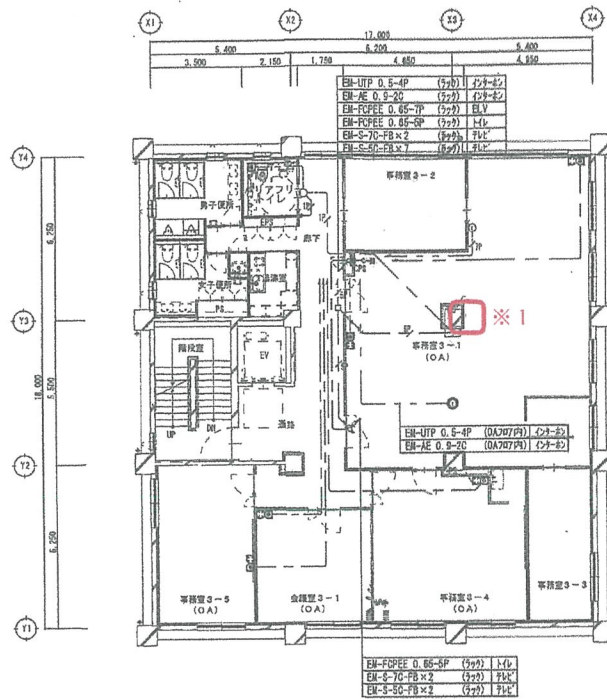
特記なき配管配線は下記による。

記号	名称	記号	名称
---	誘導支援設備	---	テレビ共同受信設備
---	EM-AE 0.9-2C (天井内、ラック)	---	EM-S-5C-FB (天井内)
---	EM-AE 0.9-2C (PF16)	---	EM-S-5C-FB (PF16) 立下げ部
---	EM-AE 0.9-3C (PF16)		
---	EM-FCPEE 0.65-1P (天井内)	---	監視カメラ設備
---	EM-FCPEE 0.65-2P (天井内)	---	
---	EM-FCPEE 0.65-5P (天井内、ラック)	---	(PF22)
---	EM-FCPEE 0.65-7P (天井内、ラック)	---	(PF22)
---	EM-FCPEE 0.65-7P (0Aフロア内)		
---	EM-FCPEE 0.65-7P (PF16)		
---	EM-FCPEE 0.65-1P (PF16) 立下げ部		

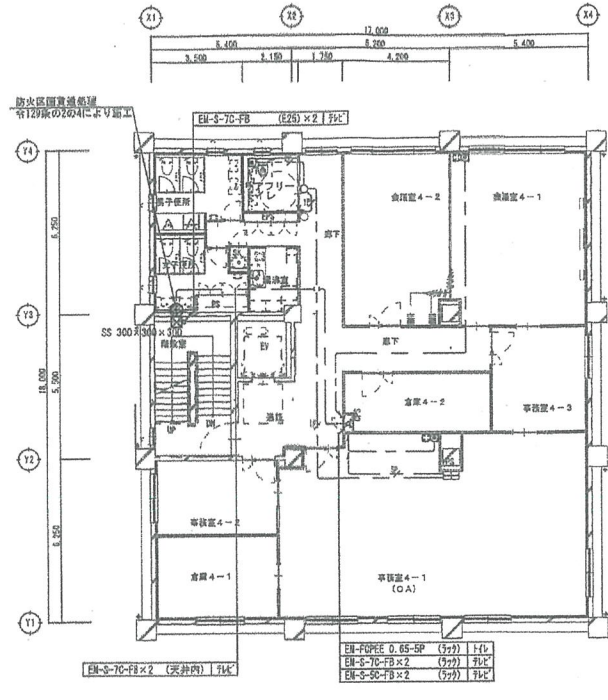
委託者名 株式会社 産研設計 工事関係者以外不許複製

業務完了年月日 令和 3年 3月 12日 工事種別 業務地(不)庁舎電設機械その他工事 図面 金10 枚 番号 1010

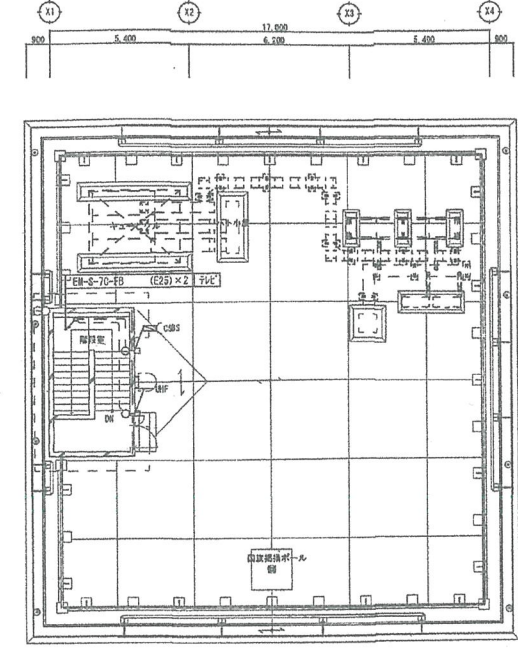
管理技術者 技術者 製図 監工 1.本図は、テレビ共同受信、監視カメラ設備平面図 A1:1/100 A3:1/200 中国 中国 防衛 局 建設 部 令和 3年 月 日



3階 誘導受信、テレビ共同受信設備平面図 A1:1/100 A3:1/200



4階 誘導受信、テレビ共同受信設備平面図 A1:1/100 A3:1/200



R階 テレビ共同受信設備平面図 A1:1/100 A3:1/200

※1 モニター（49型以上）取り付け（壁付け）  
廊下から事務室3-1内モニターまでは配管なし（天井ころがしを基準）

発注者名	株式会社 産研設計	工事関係者以外不許複製	
発注年月日	令和 3年 3月 12日	工事名称	築地水09庁舎新設機械等施工工事 図面 全16頁 番号 090
管理技術者	技 術 者 横 田	図面名称	3.4階 誘導受信、テレビ共同受信設備平面図 図 尺
		中国 四 防 衛 局 防 護 課 長	令和 3年 月 日