

# 2025年度における緊急発進実施状況

## ▶ 月間緊急発進状況

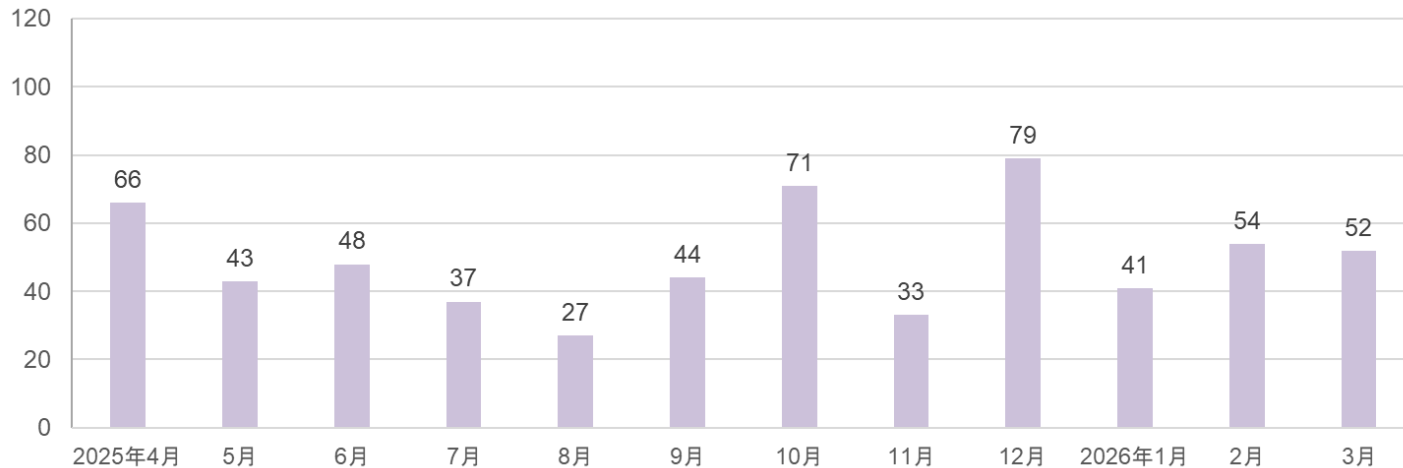
(2026年3月31日現在)

### 月間緊急発進回数

	4月	5月	6月	7月	8月	9月	10月	11月	12月	1月	2月	3月	合計
回数	66回	43回	48回	37回	27回	44回	71回	33回	79回	41回	54回	52回	595回

※ 数値等は速報値であり、今後変わる可能性がある。

(回)



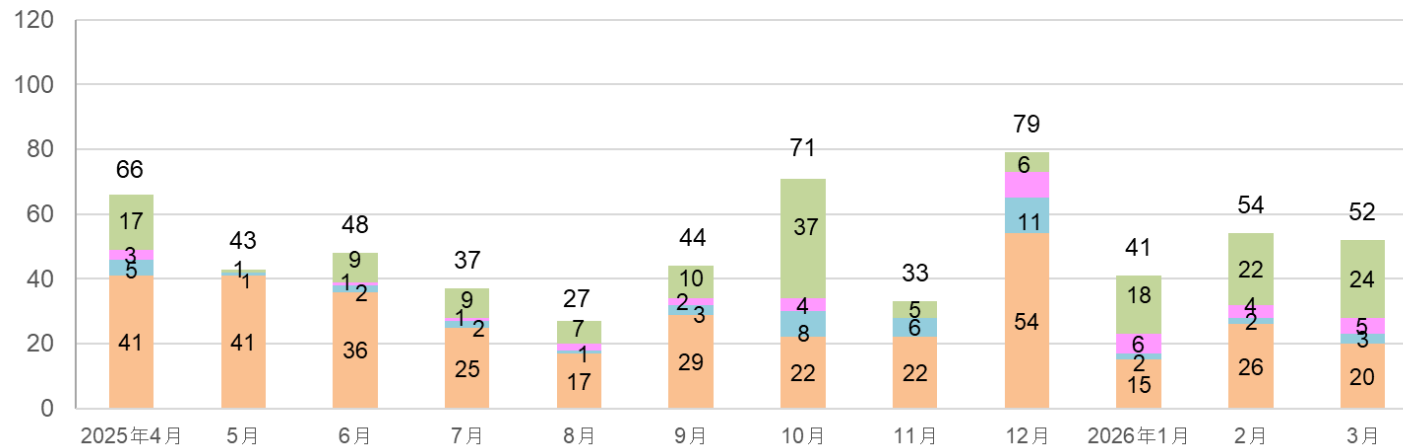
### 航空方面隊別緊急発進回数

	4月	5月	6月	7月	8月	9月	10月	11月	12月	1月	2月	3月	合計
北空	17回	1回	9回	9回	7回	10回	37回	5回	6回	18回	22回	24回	165回
中空	3回	0回	1回	1回	2回	2回	4回	0回	8回	6回	4回	5回	36回
西空	5回	1回	2回	2回	1回	3回	8回	6回	11回	2回	2回	3回	46回
南西空	41回	41回	36回	25回	17回	29回	22回	22回	54回	15回	26回	20回	348回
合計	66回	43回	48回	37回	27回	44回	71回	33回	79回	41回	54回	52回	595回

※ 数値等は速報値であり、今後変わる可能性がある。

(回)

■ 南西空 ■ 西空 ■ 中空 ■ 北空



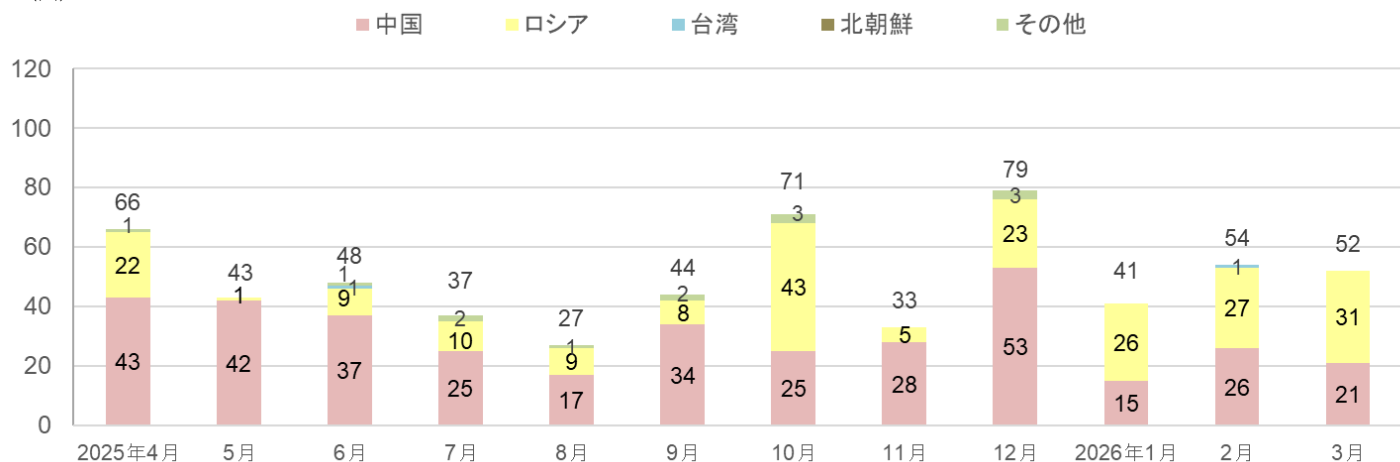
## 国・地域別緊急発進回数

	4月	5月	6月	7月	8月	9月	10月	11月	12月	1月	2月	3月	合計
ロシア	22回	1回	9回	10回	9回	8回	43回	5回	23回	26回	27回	31回	214回
中国	43回	42回	37回	25回	17回	34回	25回	28回	53回	15回	26回	21回	366回
台湾	0回	0回	1回	0回	0回	0回	0回	0回	0回	0回	1回	0回	2回
北朝鮮	0回	0回	0回	0回	0回	0回	0回	0回	0回	0回	0回	0回	0回
その他	1回	0回	1回	2回	1回	2回	3回	0回	3回	0回	0回	0回	13回
合計	66回	43回	48回	37回	27回	44回	71回	33回	79回	41回	54回	52回	595回

※ 国・地域は、推定を含む。

※ 数値等は速報値であり、今後変わる可能性がある。

(回)



## 自衛隊の活動の様子



F-15戦闘機



E-2C早期警戒機



F-2戦闘機