



令和7年7月31日
統合幕僚監部

令和6年度における自衛隊の災害派遣及び不発弾等処理実績について

1 全般

令和6年度の災害派遣の派遣件数は377件、総活動人員は延べ約46,000人でした。

令和6年度は主に①風水害対応に係る災害派遣、②林野火災の消火に係る災害派遣、③鳥インフルエンザ対応に係る災害派遣、④急患輸送等を実施しました。

また、令和6年度に陸上において発見された不発弾等の処理件数は1,273件（処理重量は約37.2トン）、海上における機雷の処理は実績なし、海上におけるその他の爆発性危険物の処理個数は1,249個（処理重量は約2.2トン）でした。

2 令和6年度の主要な災害派遣

(1) 風水害対応に係る災害派遣

大雨の影響による土砂災害が山形県、愛知県、石川県及び宮崎県において発生し、活動人員延べ約29,000人により、人命救助活動、輸送支援、給水支援、入浴支援及び道路啓開を実施しました。

(2) 林野火災の消火に係る災害派遣

林野火災の発生に際し、自治体により消火活動を実施するも鎮火に至らなかったものについて、活動人員延べ約8,800人により、空中消火活動を実施しました。

(3) 鳥インフルエンザ対応に係る災害派遣

岩手県、茨城県、千葉県、新潟県、愛知県及び島根県で発生した鳥インフルエンザに対し、活動人員延べ約6,500人により、鶏の殺処分支援を実施しました。

(4) 急患輸送

北海道、東京都、長崎県、鹿児島県、沖縄県等において、活動人員延べ約1,600人により、急患空輸を実施しました。

添付書類：令和6年度における自衛隊の災害派遣及び不発弾等処理実績について

JOINT STAFF PRESS RELEASE

<http://www.mod.go.jp/js/>

令和6年度における自衛隊の災害派遣 及び不発弾等処理実績について



令和7年7月
統合幕僚監部



目 次

1 災害派遣

- (1) 令和6年度に実施した主要な災害派遣
- (2) 災害派遣活動人員数の推移
- (3) 災害派遣件数（活動種類別）の推移（過去10年間）
 - ① 急患輸送実績
 - ② 消火活動実績
 - ③ 搜索救助実績

2 不発弾等処理

- (1) 陸上において発見された不発弾等処理実績の推移
- (2) 海上における機雷等処理実績の推移



1 災害派遣



令和6年度^{*}に実施した主要な災害派遣

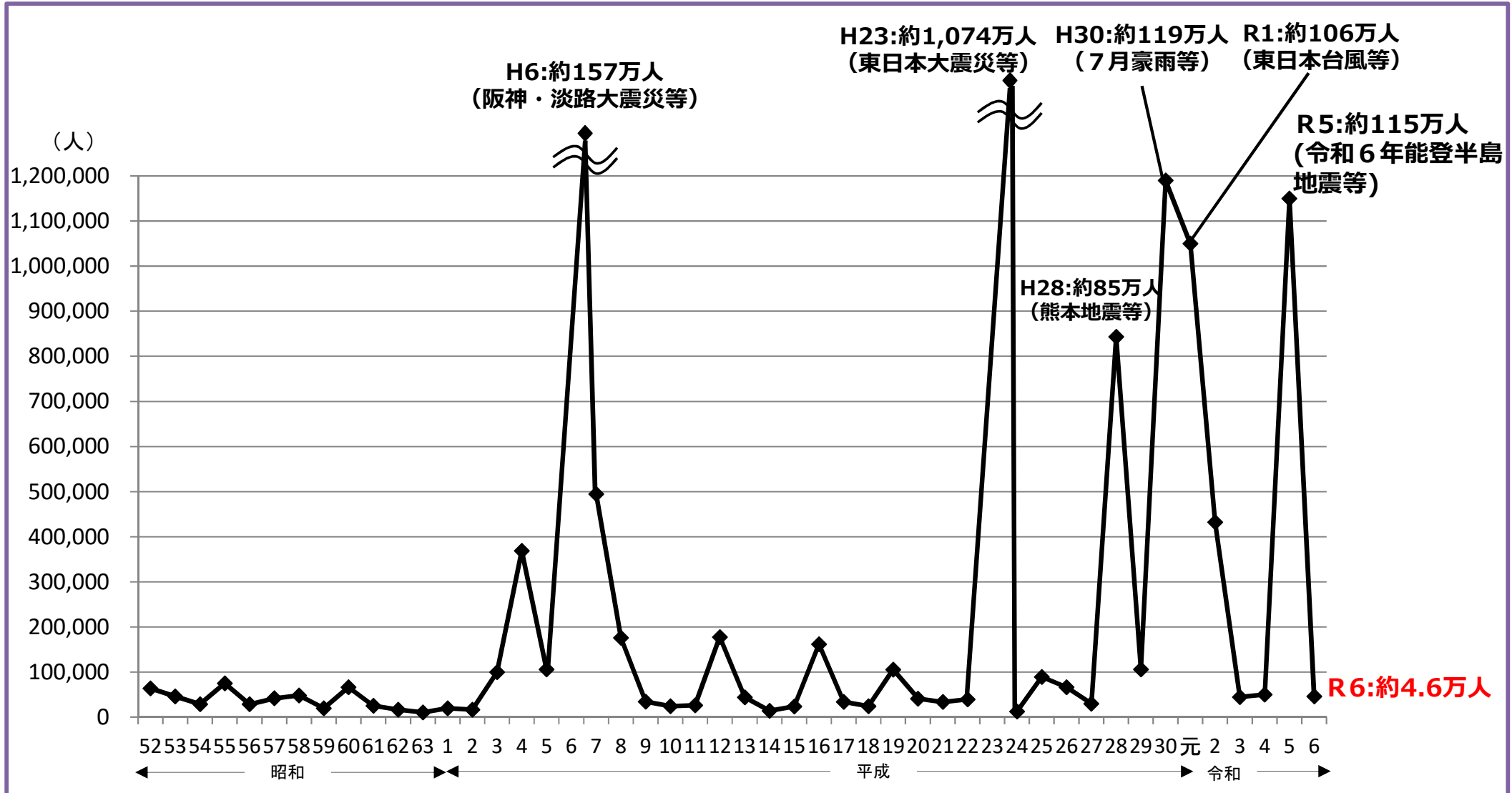
件名	活動人員 (延べ)	時期	活動地域	活動内容等
風水害対応に係る災害派遣	約29,000人	令和6年7月～12月	<ul style="list-style-type: none"> 山形県 石川県 愛知県 宮崎県 	<ul style="list-style-type: none"> 人命救助 給水支援 道路啓開 輸送支援 入浴支援
林野火災の消火に係る災害派遣	約8,800人	令和6年4月～令和7年3月	<ul style="list-style-type: none"> 北海道 岩手県 群馬県 山梨県 広島県 山口県 宮崎県 山形県 長野県 東京都 奈良県 岡山県 愛媛県 鹿児島県 	<ul style="list-style-type: none"> 空中消火
鳥インフルエンザ対応に係る災害派遣	約6,500人	令和6年10月～令和7年1月	<ul style="list-style-type: none"> 岩手県 千葉県 愛知県 茨城県 新潟県 島根県 	<ul style="list-style-type: none"> 殺処分支援
急患輸送	約1,600人	通年	<ul style="list-style-type: none"> 北海道 長崎県 沖縄県等 東京都 鹿児島県 	<ul style="list-style-type: none"> 患者輸送

※ 令和6年能登半島地震に係る災害派遣（令和6年1月1日～8月31日）の活動人員の延べ数は、約1,140,000人であり、令和5年度実績に計上



災害派遣活動人員数の推移

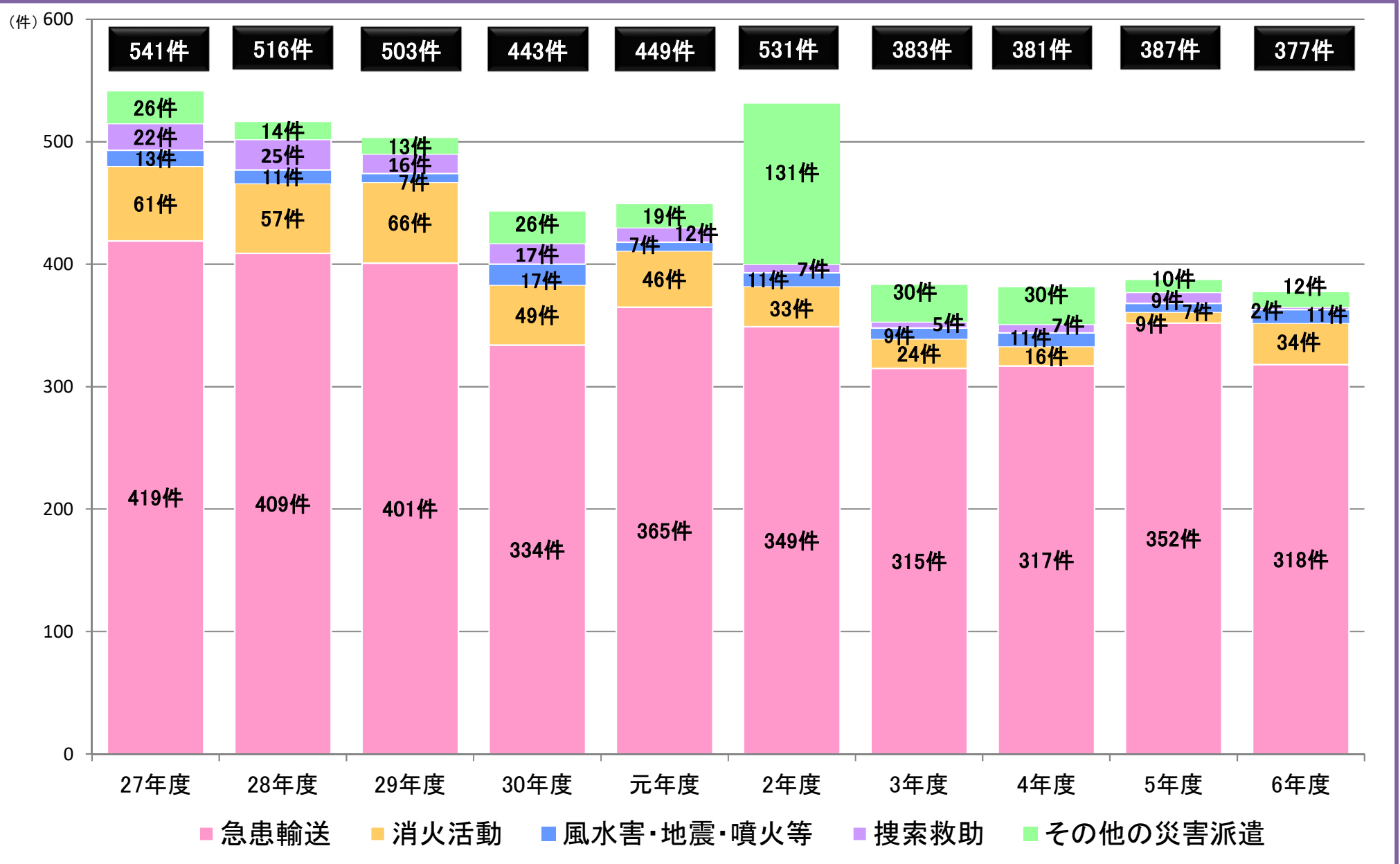
令和6年度は、延べ活動人員約4万6,000人をもって災害派遣活動に従事



※ 令和6年能登半島地震に係る災害派遣の人員数は、令和5年度に計上



災害派遣件数※(活動種類別) の推移 (過去10年間)



※ 新型コロナウイルス関連の活動として、一般命令、官庁間協力による教育支援も含めた件数

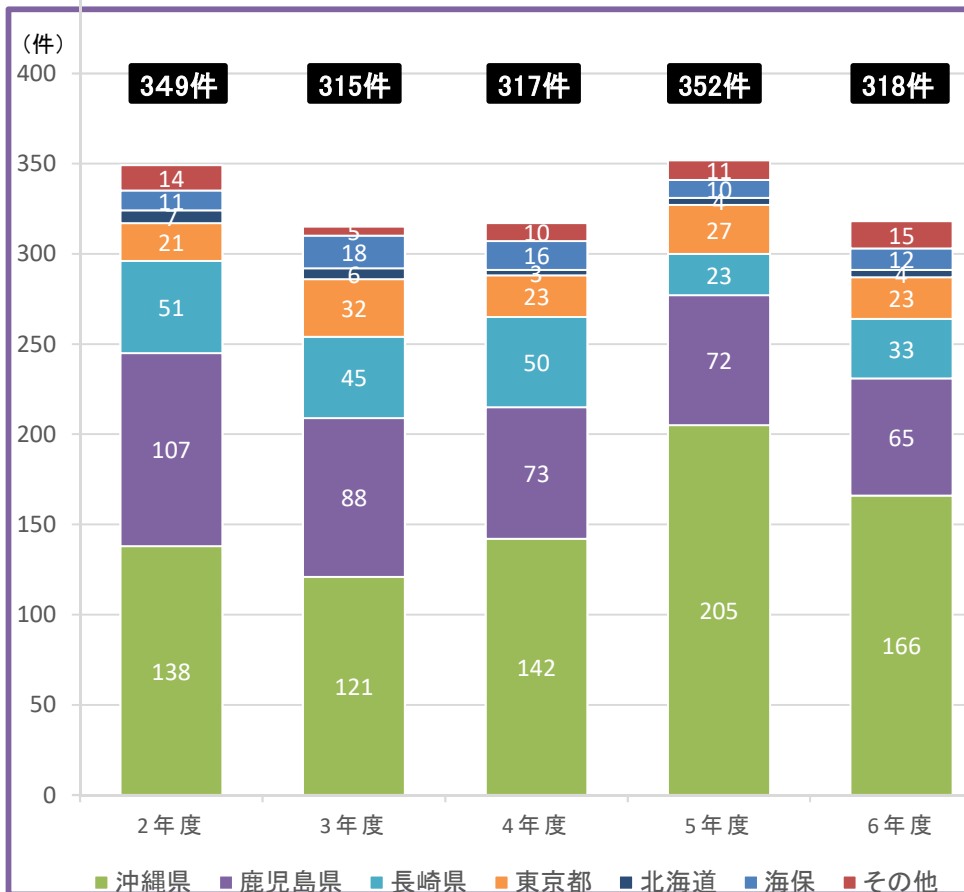


① 急患輸送実績

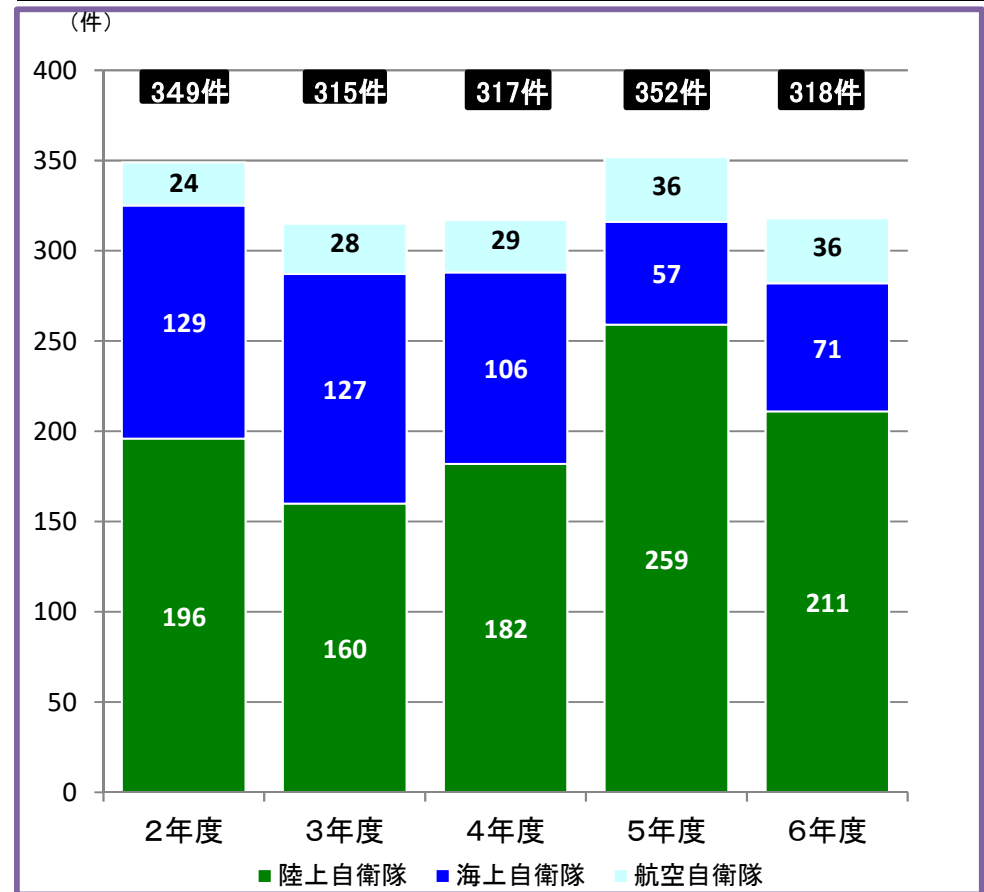
■ 令和6年度総件数：318件

南西諸島（沖縄県及び鹿児島県）や長崎県の離島、小笠原諸島（東京都）などへの派遣
が大半

件数及び要請都道府県等別実績推移



陸・海・空自衛隊別実績推移



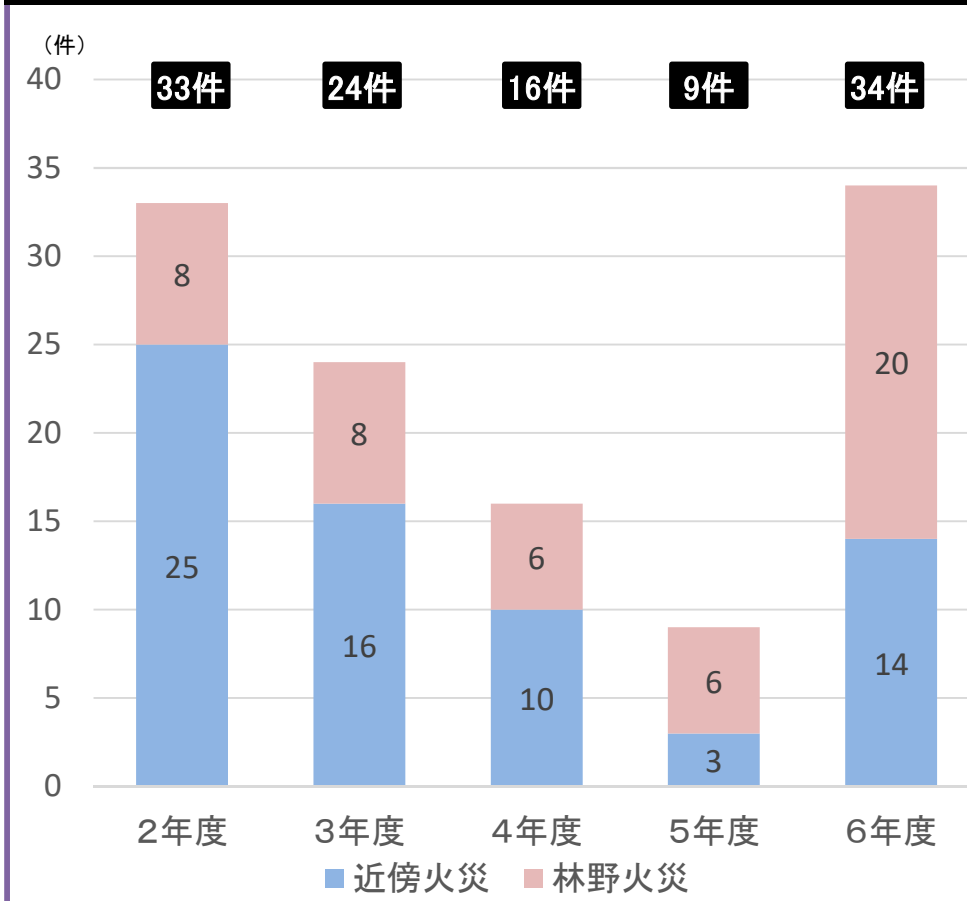


② 消火活動実績

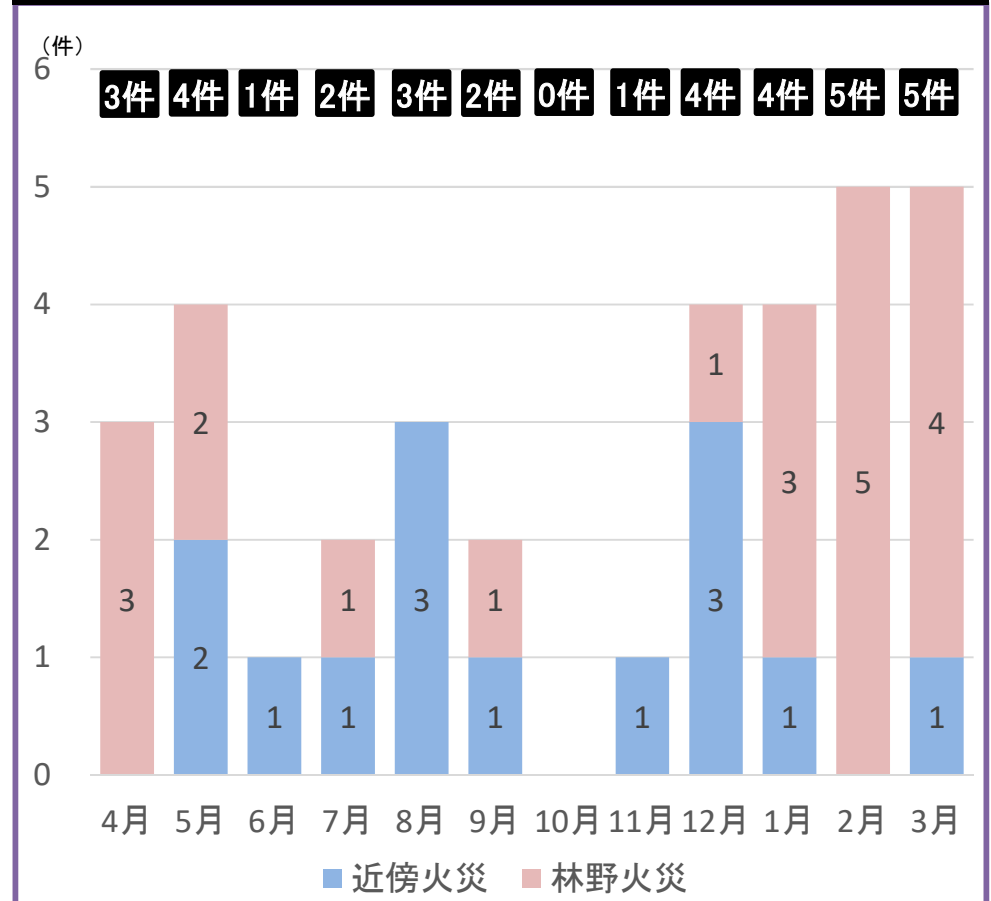
■ 令和6年度総件数：34件

林野火災の消火活動の件数が、大きく増加

件数年度別実績推移（過去5年間）



令和6年度の活動件数月別実績



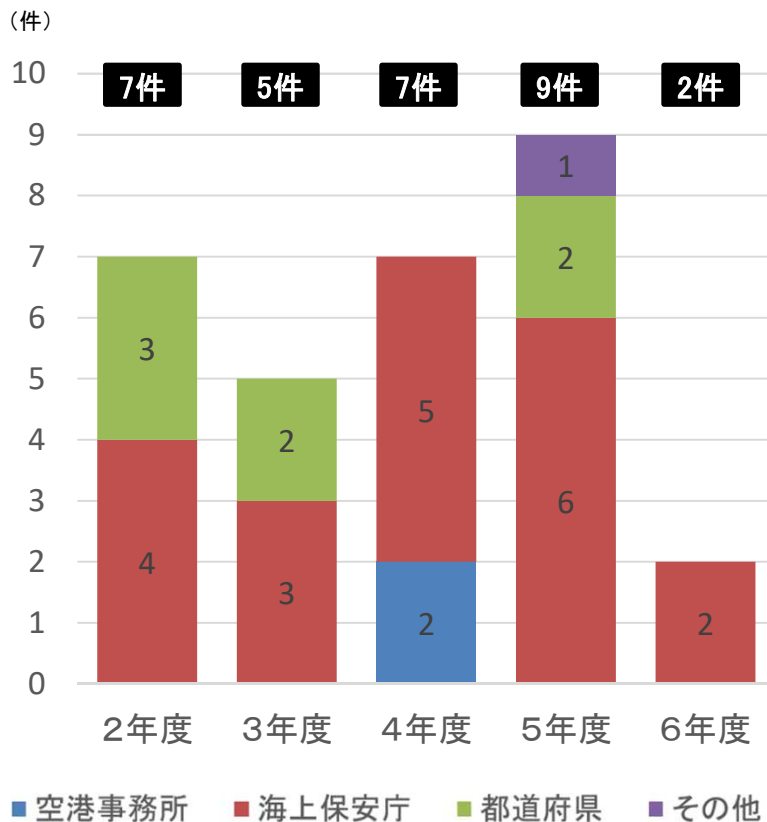


③ 搜索救助実績

■ 令和6年度総件数：2件

搜索救助の件数は、令和2年度以降最少

件数年度別実績推移（過去5年間）



令和6年度の要請機関別実績

区分	件数	要請元	種類	主な活動部隊
海上保安庁	1件	第九管区	行方不明者搜索、救助	第23航空隊(舞鶴)
海上保安庁	1件	第十一管区	行方不明者搜索、救助	航空救難団那覇救難隊(那覇)



2 不発弾等処理



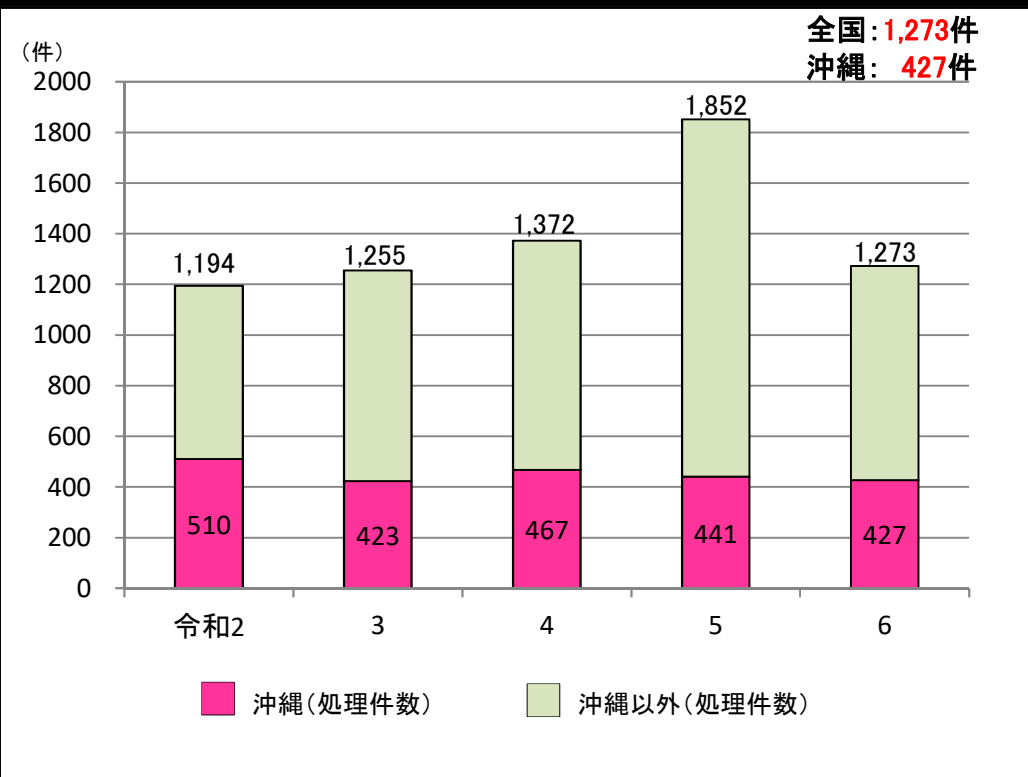
陸上において発見された不発弾等処理実績の推移

令和6年度の処理実績

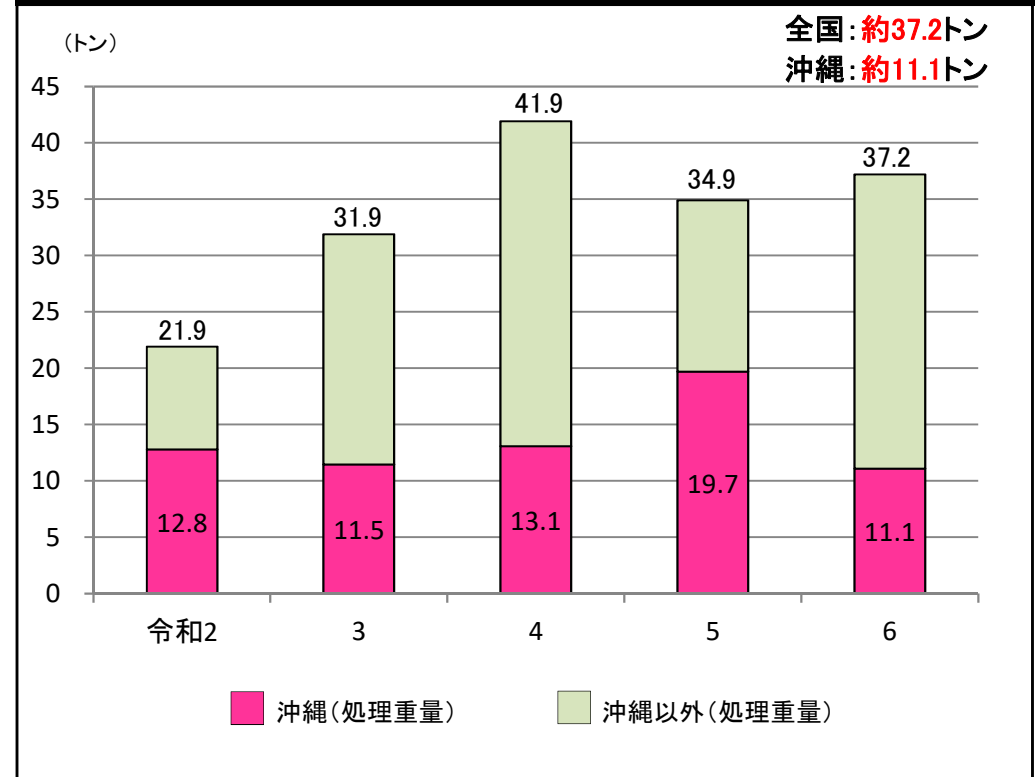
区分	処理件数	処理重量
全国(沖縄含む)	1,273件	約37.2トン
沖縄	427件	約11.1トン

○ 沖縄県の全国に占める割合は、令和6年度は処理件数の約34%、処理重量の約30%

不発弾等処理件数の推移



不発弾等処理重量の推移



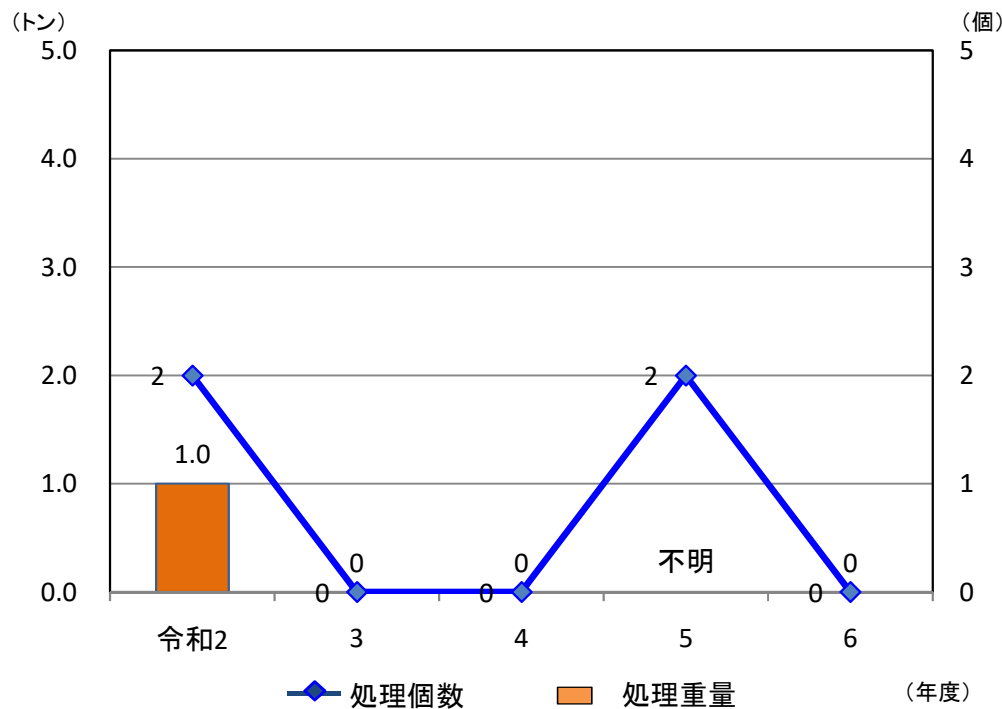


海上における機雷等処理実績の推移

令和6年度の処理実績

区分	処理個数	処理重量
機雷	実績なし	実績なし
その他の爆発性危険物 (魚雷、爆雷、爆弾、砲弾等)	1,249個	約2.2トン

① 機雷の処理個数及び重量の推移



② その他の爆発性危険物の処理個数及び重量の推移

