2023年度における緊急発進実施状況

月間緊急発進状況　（2024年3月31日現在）

月間緊急発進回数

	4月	5月	6月	7月	8月	9月	10月	11月	12月	1月	2月	3月	合計
回数	94回	64回	80回	47回	63回	76回	59回	37回	35回	23回	21回	70回	669回

※　数値等は速報値であり、今後変わる可能性がある。

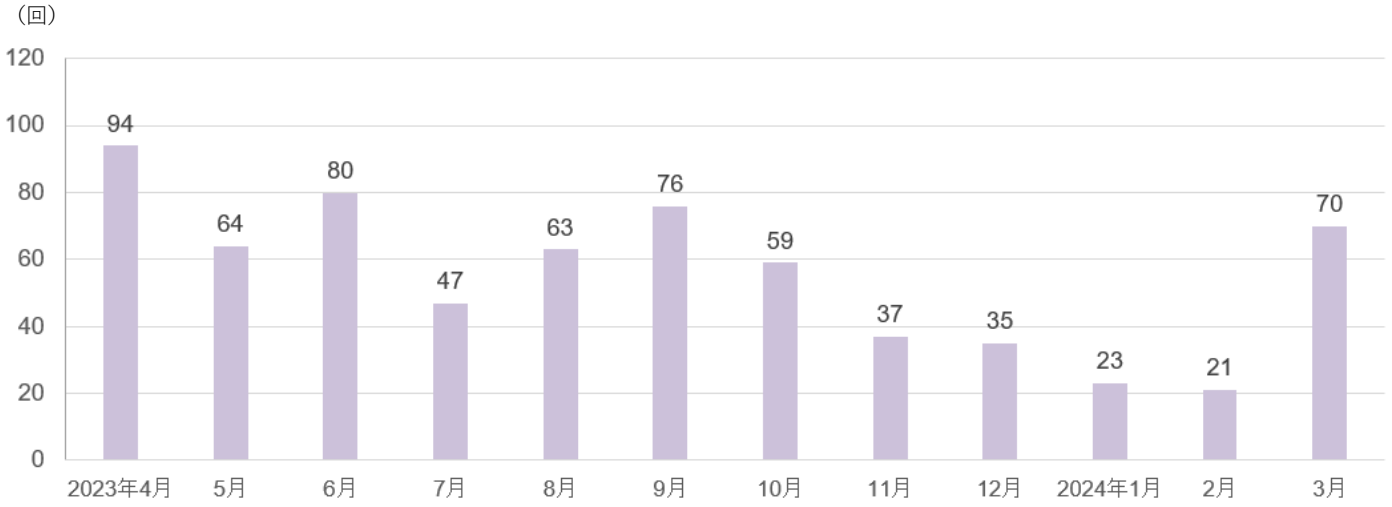

航空方面隊別緊急発進回数

	4月	5月	6月	7月	8月	9月	10月	11月	12月	1月	2月	3月	合計
北　空	16回	12回	20回	8回	2回	14回	12回	7回	3回	1回	8回	9回	112回
中　空	7回	2回	9回	1回	5回	2回	4回	1回	6回	3回	3回	3回	46回
西　空	8回	1回	17回	2回	21回	20回	10回	5回	13回	2回	1回	10回	110回
南西空	63回	49回	34回	36回	35回	40回	33回	24回	13回	17回	9回	48回	401回
合　計	94回	64回	80回	47回	63回	76回	59回	37回	35回	23回	21回	70回	669回

※　数値等は速報値であり、今後変わる可能性がある。

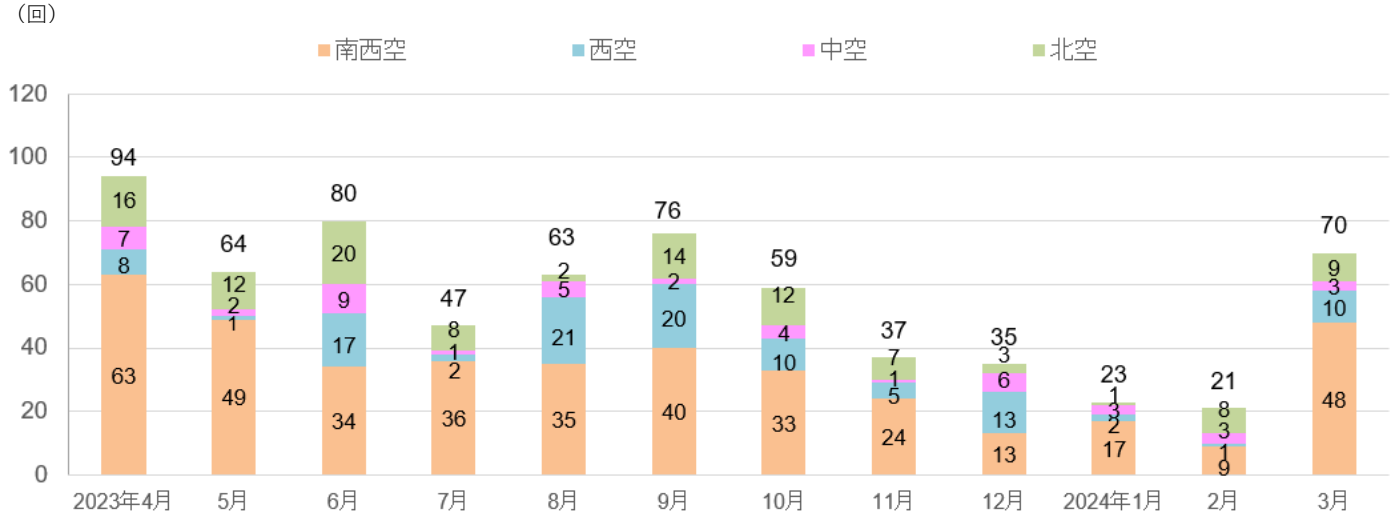

国・地域別緊急発進回数

	4月	5月	6月	7月	8月	9月	10月	11月	12月	1月	2月	3月	合計
ロシア	25回	14回	34回	6回	15回	16回	19回	7回	12回	5回	12回	9回	174回
中　国	65回	48回	44回	40回	47回	60回	39回	27回	22回	18回	9回	60回	479回
台　湾	1回	0回	0回	0回	0回	0回	0回	0回	0回	0回	0回	0回	1回
北朝鮮	0回	0回	0回	1回	1回	0回	0回	0回	0回	0回	0回	0回	2回
その他	3回	2回	2回	0回	0回	0回	1回	3回	1回	0回	0回	1回	13回
合　計	94回	64回	80回	47回	63回	76回	59回	37回	35回	23回	21回	70回	669回

※　国・地域は、推定を含む。
※　数値等は速報値であり、今後変わる可能性がある。

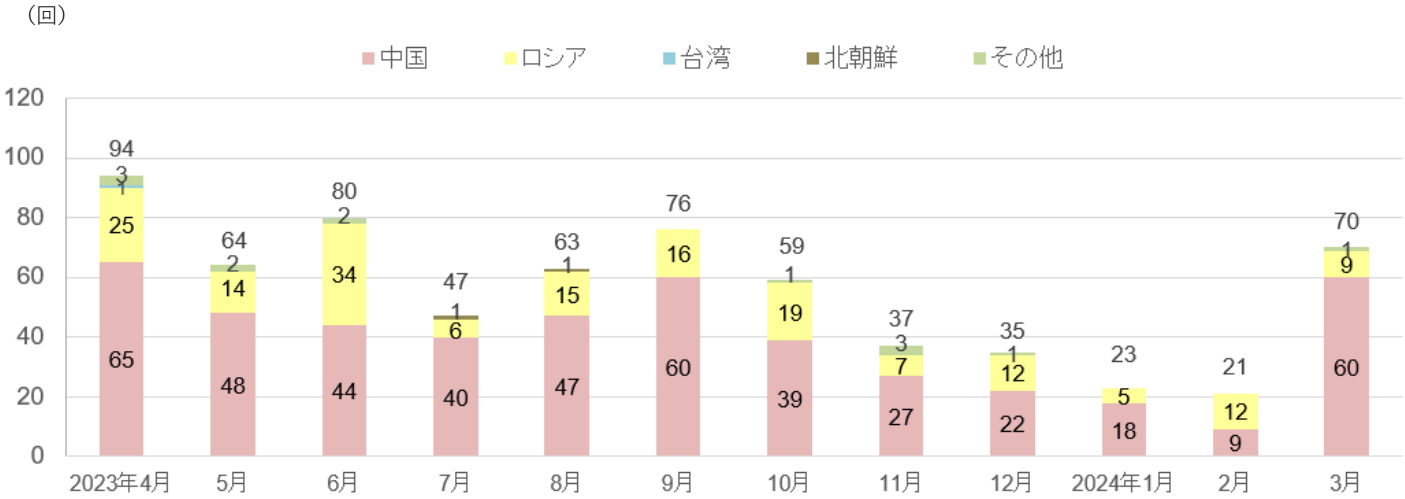

自衛隊の活動の様子

移動式警戒監視システム

Ｅ－767早期警戒管制機

警戒管制レーダー