

# 2023年度における緊急発進実施状況

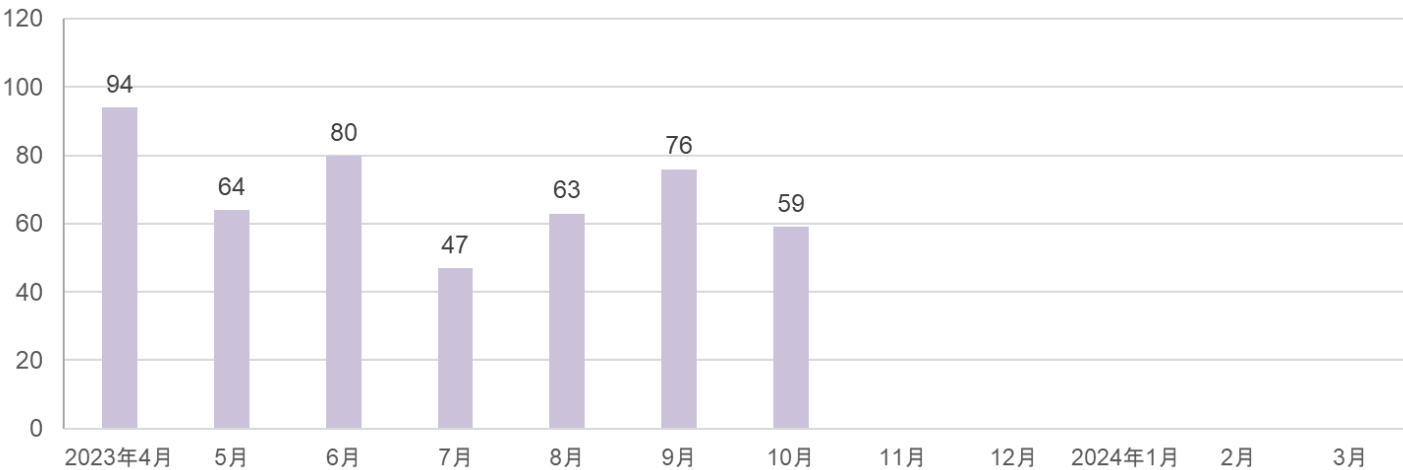
## ▶ 月間緊急発進状況

(2023年10月31日現在)

### 月間緊急発進回数

	4月	5月	6月	7月	8月	9月	10月	11月	12月	1月	2月	3月	合計
回数	94回	64回	80回	47回	63回	76回	59回	一回	一回	一回	一回	一回	483回

※ 数値等は速報値であり、今後変わる可能性がある。  
(回)



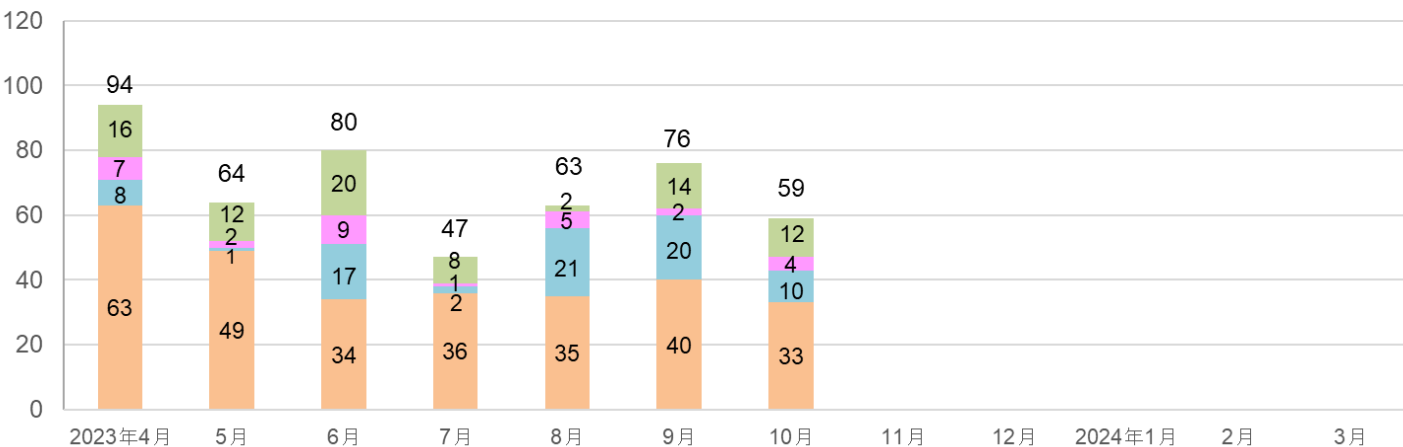
### 航空方面隊別緊急発進回数

	4月	5月	6月	7月	8月	9月	10月	11月	12月	1月	2月	3月	合計
北空	16回	12回	20回	8回	2回	14回	12回	一回	一回	一回	一回	一回	84回
中空	7回	2回	9回	1回	5回	2回	4回	一回	一回	一回	一回	一回	30回
西空	8回	1回	17回	2回	21回	20回	10回	一回	一回	一回	一回	一回	79回
南西空	63回	49回	34回	36回	35回	40回	33回	一回	一回	一回	一回	一回	290回
合計	94回	64回	80回	47回	63回	76回	59回	一回	一回	一回	一回	一回	483回

※ 数値等は速報値であり、今後変わる可能性がある。

(回)

■ 南西空 ■ 西空 ■ 中空 ■ 北空



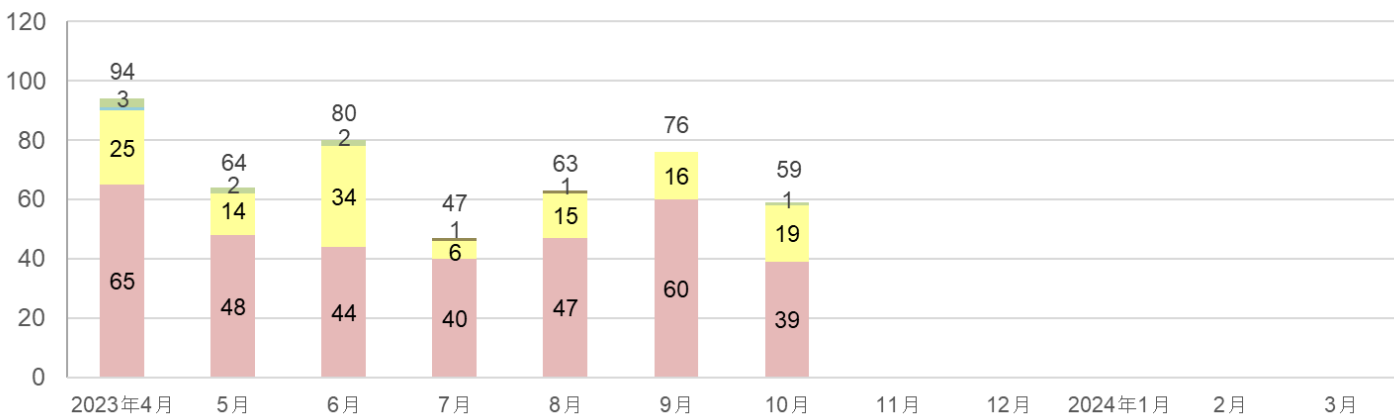
## 国・地域別緊急発進回数

	4月	5月	6月	7月	8月	9月	10月	11月	12月	1月	2月	3月	合計
ロシア	25回	14回	34回	6回	15回	16回	19回	一回	一回	一回	一回	一回	129回
中国	65回	48回	44回	40回	47回	60回	39回	一回	一回	一回	一回	一回	343回
台湾	1回	0回	0回	0回	0回	0回	0回	一回	一回	一回	一回	一回	1回
北朝鮮	0回	0回	0回	1回	1回	0回	0回	一回	一回	一回	一回	一回	2回
その他	3回	2回	2回	0回	0回	0回	1回	一回	一回	一回	一回	一回	8回
合計	94回	64回	80回	47回	63回	76回	59回	一回	一回	一回	一回	一回	483回


※ 国・地域は、推定を含む。

※ 数値等は速報値であり、今後変わる可能性がある。

(回) 中国 ロシア 台湾 北朝鮮 その他



## 自衛隊の活動の様子



警戒管制レーダー



F-2 戦闘機



E-2C 早期警戒機