

2022年度における緊急発進実施状況

▶ 月間緊急発進状況

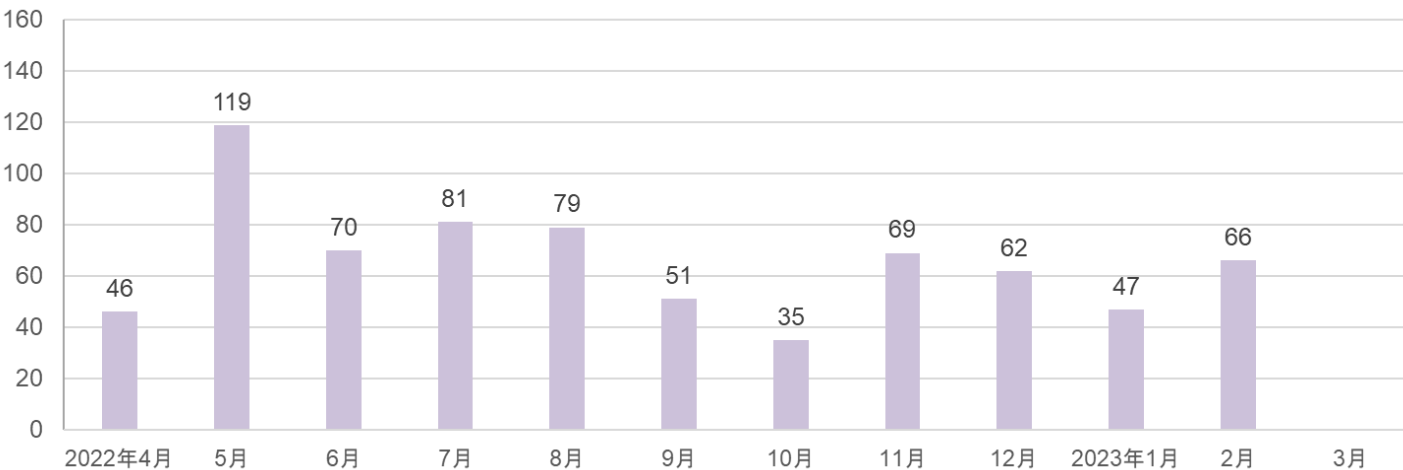
(2023年2月28日現在)

月間緊急発進回数

	4月	5月	6月	7月	8月	9月	10月	11月	12月	1月	2月	3月	合計
回数	46回	119回	70回	81回	79回	51回	35回	69回	62回	47回	66回	一回	725回

※ 数値等は速報値であり、今後変わる可能性がある。

(回)



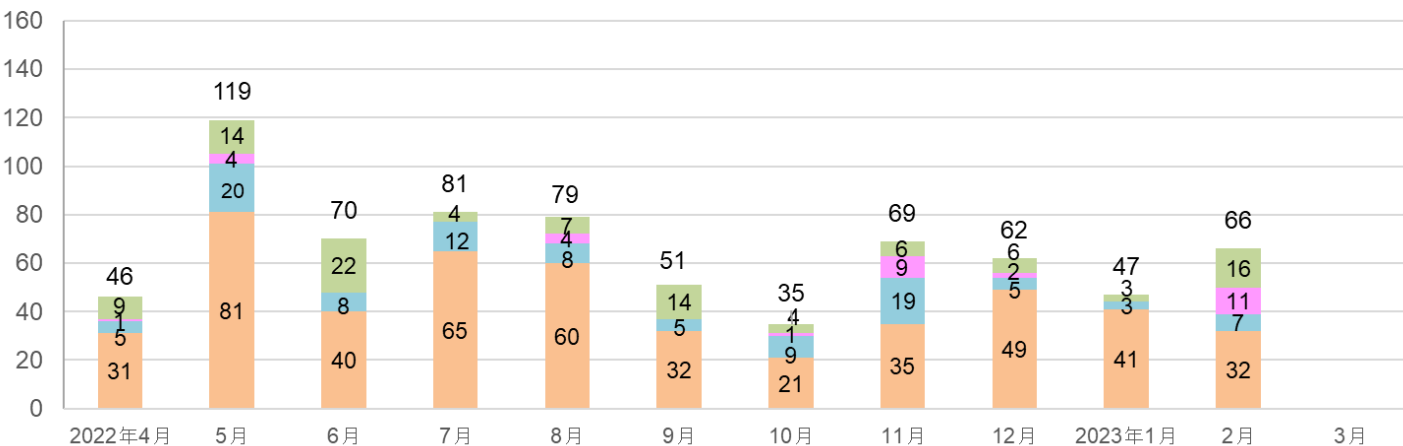
航空方面隊別緊急発進回数

	4月	5月	6月	7月	8月	9月	10月	11月	12月	1月	2月	3月	合計
北空	9回	14回	22回	4回	7回	14回	4回	6回	6回	3回	16回	一回	105回
中空	1回	4回	0回	0回	4回	0回	1回	9回	2回	0回	11回	一回	32回
西空	5回	20回	8回	12回	8回	5回	9回	19回	5回	3回	7回	一回	101回
南西空	31回	81回	40回	65回	60回	32回	21回	35回	49回	41回	32回	一回	487回
合計	46回	119回	70回	81回	79回	51回	35回	69回	62回	47回	66回	一回	725回

※ 数値等は速報値であり、今後変わる可能性がある。

(回)

■ 南西空 ■ 西空 ■ 中空 ■ 北空



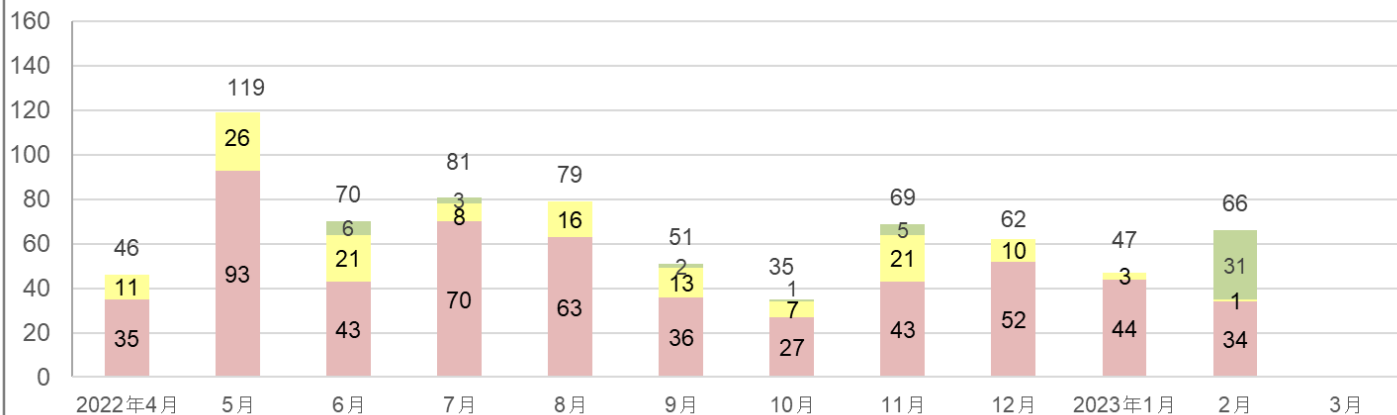
国・地域別緊急発進回数

	4月	5月	6月	7月	8月	9月	10月	11月	12月	1月	2月	3月	合計
ロシア	11回	26回	21回	8回	16回	13回	7回	21回	10回	3回	1回	一回	137回
中国	35回	93回	43回	70回	63回	36回	27回	43回	52回	44回	34回	一回	540回
台湾	0回	0回	0回	0回	0回	0回	0回	0回	0回	0回	0回	一回	0回
北朝鮮	0回	0回	0回	0回	0回	0回	0回	0回	0回	0回	0回	一回	0回
その他	0回	0回	6回	3回	0回	2回	1回	5回	0回	0回	31回	一回	48回
合計	46回	119回	70回	81回	79回	51回	35回	69回	62回	47回	66回	一回	725回

※ 国・地域は、推定を含む。

※ 数値等は速報値であり、今後変わる可能性がある。

(回) 中国 ロシア 台湾 北朝鮮 その他



自衛隊の活動の様子



E-767 早期警戒管制機



警戒管制レーダー



F-2戦闘機