

2022年度における緊急発進実施状況

▶ 月間緊急発進状況

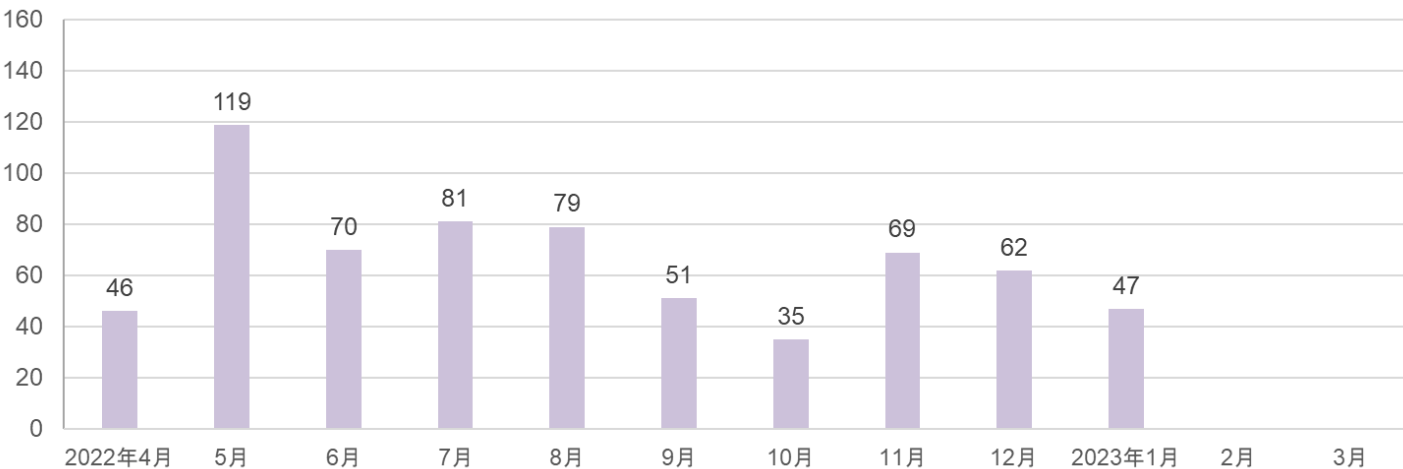
(2023年1月31日現在)

月間緊急発進回数

	4月	5月	6月	7月	8月	9月	10月	11月	12月	1月	2月	3月	合計
回数	46回	119回	70回	81回	79回	51回	35回	69回	62回	47回	一回	一回	659回

※ 数値等は速報値であり、今後変わる可能性がある。

(回)



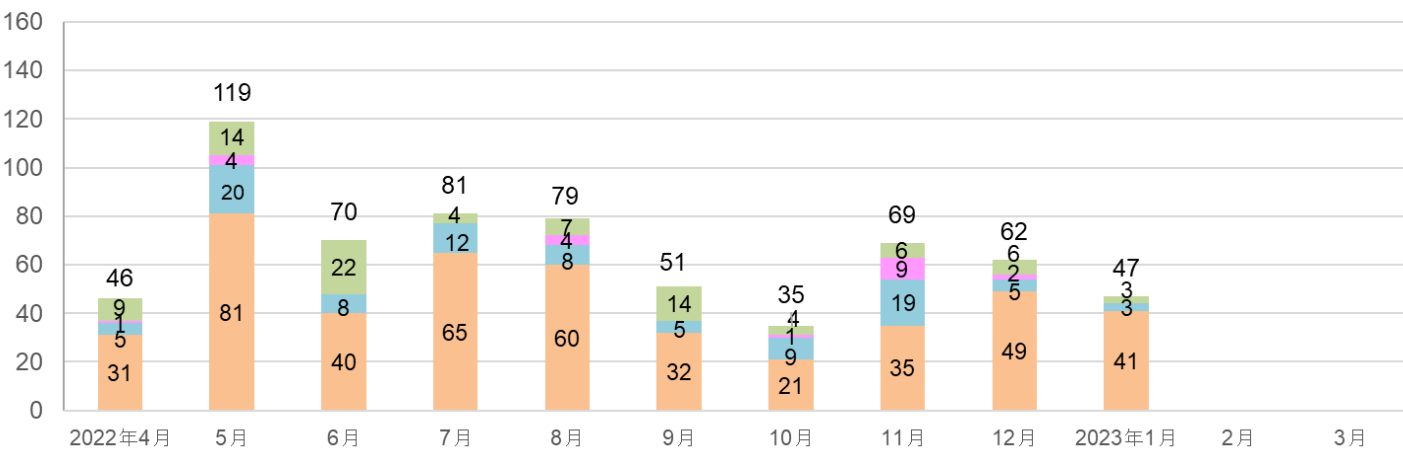
航空方面隊別緊急発進回数

	4月	5月	6月	7月	8月	9月	10月	11月	12月	1月	2月	3月	合計
北空	9回	14回	22回	4回	7回	14回	4回	6回	6回	3回	一回	一回	89回
中空	1回	4回	0回	0回	4回	0回	1回	9回	2回	0回	一回	一回	21回
西空	5回	20回	8回	12回	8回	5回	9回	19回	5回	3回	一回	一回	94回
南西空	31回	81回	40回	65回	60回	32回	21回	35回	49回	41回	一回	一回	455回
合計	46回	119回	70回	81回	79回	51回	35回	69回	62回	47回	一回	一回	659回

※ 数値等は速報値であり、今後変わる可能性がある。

(回)

■ 南西空 ■ 西空 ■ 中空 ■ 北空



国・地域別緊急発進回数

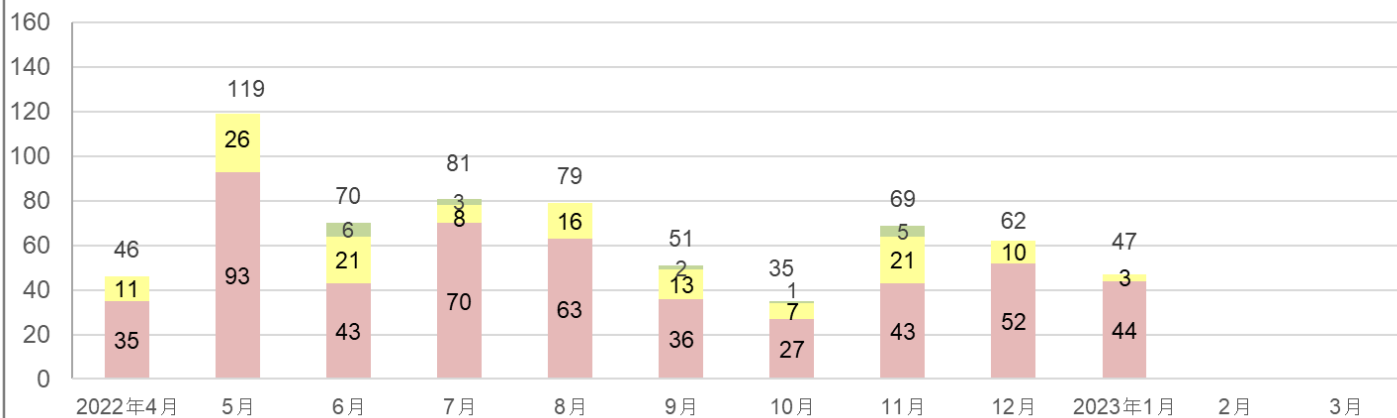
	4月	5月	6月	7月	8月	9月	10月	11月	12月	1月	2月	3月	合計
ロシア	11回	26回	21回	8回	16回	13回	7回	21回	10回	3回	一回	一回	136回
中国	35回	93回	43回	70回	63回	36回	27回	43回	52回	44回	一回	一回	506回
台湾	0回	0回	0回	0回	0回	0回	0回	0回	0回	0回	一回	一回	0回
北朝鮮	0回	0回	0回	0回	0回	0回	0回	0回	0回	0回	一回	一回	0回
その他	0回	0回	6回	3回	0回	2回	1回	5回	0回	0回	一回	一回	17回
合計	46回	119回	70回	81回	79回	51回	35回	69回	62回	47回	一回	一回	659回

※ 国・地域は、推定を含む。

※ 数値等は速報値であり、今後変わる可能性がある。

(回)

■ 中国 ■ ロシア ■ 台湾 ■ 北朝鮮 ■ その他



自衛隊の活動の様子



F-15戦闘機に乗り込む操縦者



空中給油中のF-15戦闘機



F-2 戦闘機