

2020年度における緊急発進実施状況

▶ 月間緊急発進状況

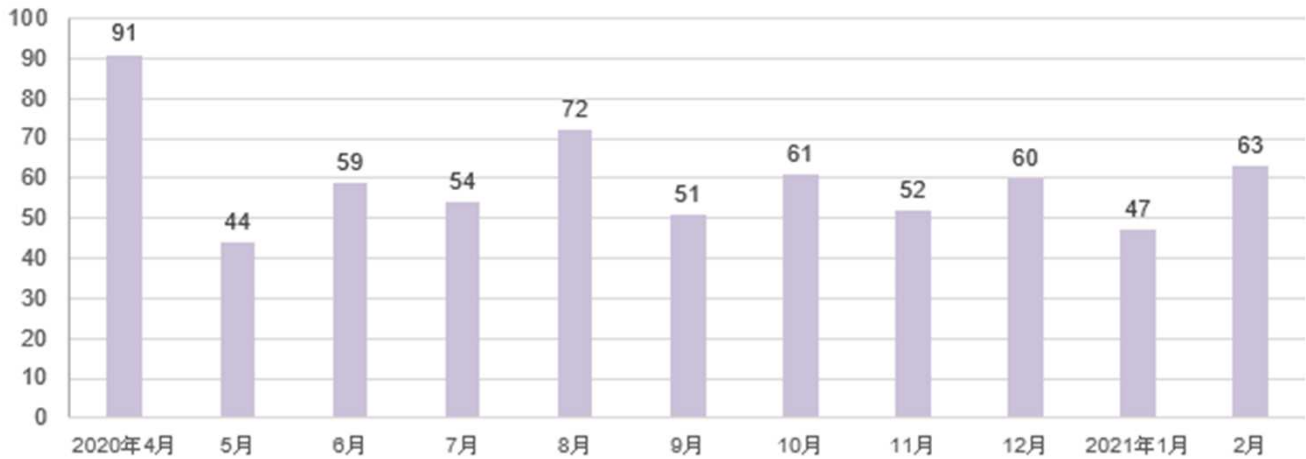
(2021年2月28日現在)

月間緊急発進回数

	4月	5月	6月	7月	8月	9月	10月	11月	12月	1月	2月	合計
回数	91回	44回	59回	54回	72回	51回	61回	52回	60回	47回	63回	654回

※ 数値等は速報値であり、今後変わる可能性がある。

(回)



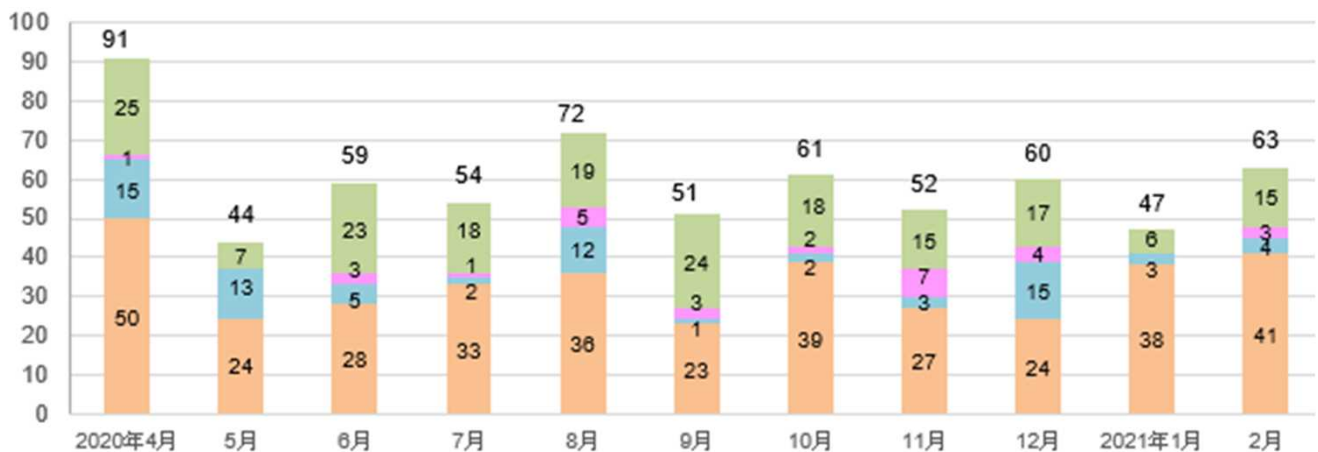
航空方面隊別緊急発進回数

	4月	5月	6月	7月	8月	9月	10月	11月	12月	1月	2月	合計
北空	25回	7回	23回	18回	19回	24回	18回	15回	17回	6回	15回	187回
中空	1回	0回	3回	1回	5回	3回	2回	7回	4回	0回	3回	29回
西空	15回	13回	5回	2回	12回	1回	2回	3回	15回	3回	4回	75回
南西空	50回	24回	28回	33回	36回	23回	39回	27回	24回	38回	41回	363回
合計	91回	44回	59回	54回	72回	51回	61回	52回	60回	47回	63回	654回

※ 数値等は速報値であり、今後変わる可能性がある。

(回)

■ 南西空 ■ 西空 ■ 中空 ■ 北空

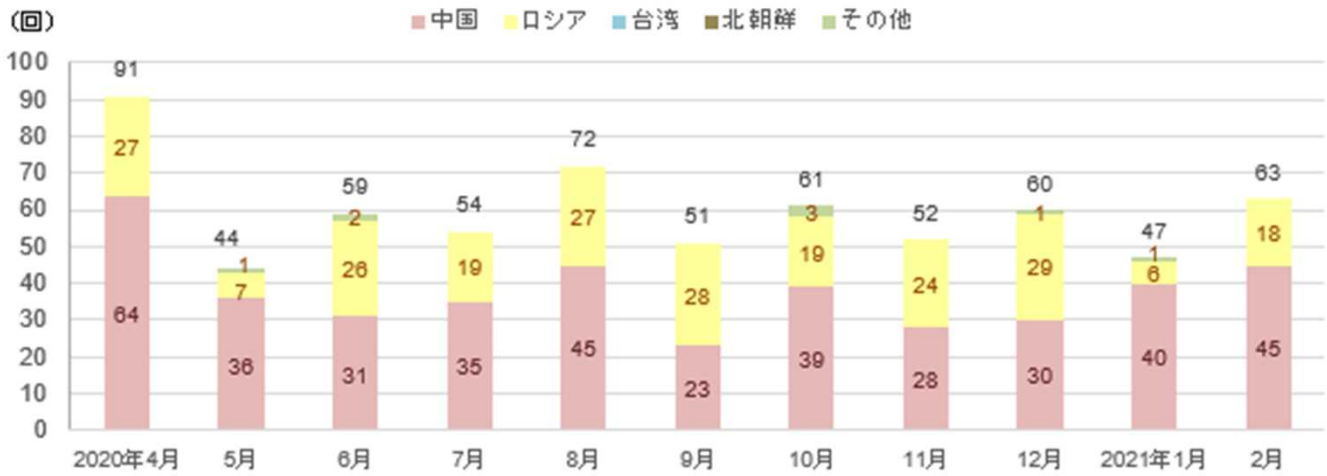


国・地域別緊急発進回数

	4月	5月	6月	7月	8月	9月	10月	11月	12月	1月	2月	合計
ロシア	27回	7回	26回	19回	27回	28回	19回	24回	29回	6回	18回	230回
中国	64回	36回	31回	35回	45回	23回	39回	28回	30回	40回	45回	416回
台湾	0回	0回	0回	0回	0回	0回	0回	0回	0回	0回	0回	0回
北朝鮮	0回	0回	0回	0回	0回	0回	0回	0回	0回	0回	0回	0回
その他	0回	1回	2回	0回	0回	0回	3回	0回	1回	1回	0回	8回
合計	91回	44回	59回	54回	72回	51回	61回	52回	60回	47回	63回	654回

※ 国・地域は、推定を含む。

※ 数値等は速報値であり、今後変わる可能性がある。



自衛隊の活動写真の様子(写真はイメージ)



F-2戦闘機



警戒管制レーダー



兵器管制官