

2020年度における緊急発進実施状況

▶ 月間緊急発進状況

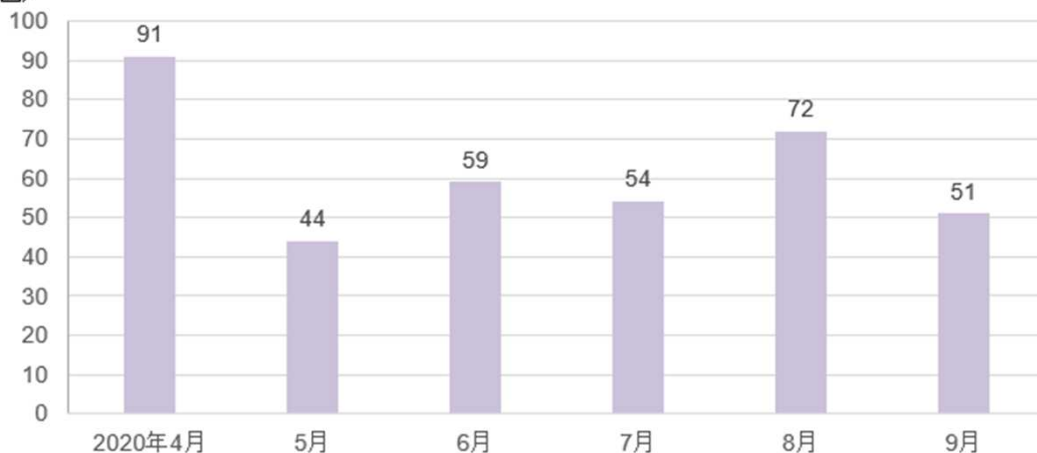
(2020年9月30日現在)

月間緊急発進回数

2020年度	4月	5月	6月	7月	8月	9月	合計
回数	91回	44回	59回	54回	72回	51回	371回

※ 数値等は速報値であり、今後変わる可能性がある。

(回)



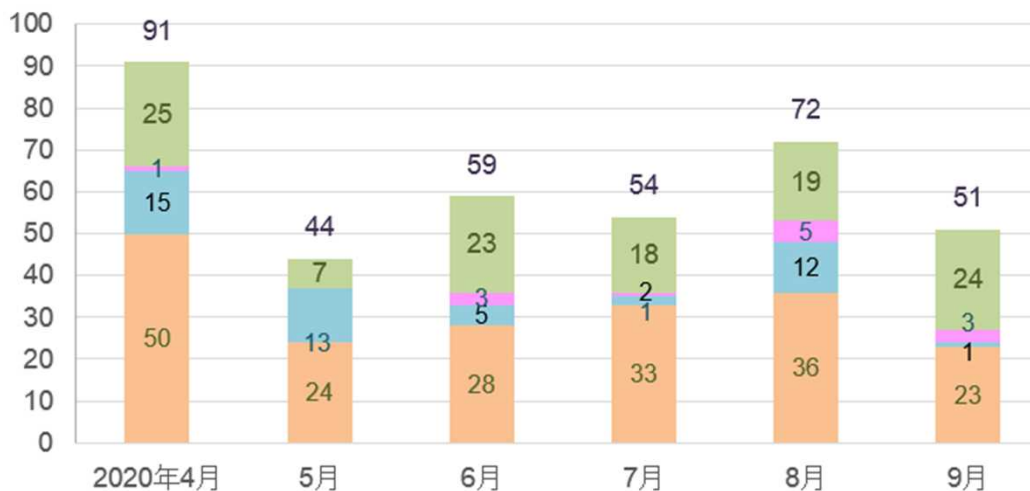
航空方面隊別緊急発進回数

2020年度	4月	5月	6月	7月	8月	9月	合計
北空	25回	7回	23回	18回	19回	24回	116回
中空	1回	0回	3回	1回	5回	3回	13回
西空	15回	13回	5回	2回	12回	1回	48回
南西空	50回	24回	28回	33回	36回	23回	194回
合計	91回	44回	59回	54回	72回	51回	371回

※ 数値等は速報値であり、今後変わる可能性がある。

(回)

■南西空 ■西空 ■中空 ■北空



国・地域別緊急発進回数

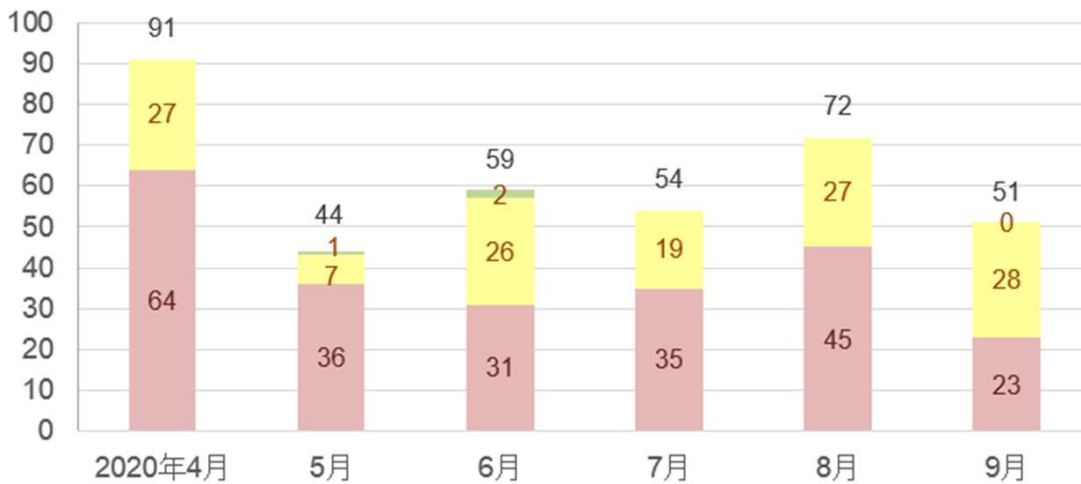
2020年度	4月	5月	6月	7月	8月	9月	合計
ロシア	27回	7回	26回	19回	27回	28回	134回
中国	64回	36回	31回	35回	45回	23回	234回
台湾	0回	0回	0回	0回	0回	0回	0回
北朝鮮	0回	0回	0回	0回	0回	0回	0回
その他	0回	1回	2回	0回	0回	0回	3回
合計	91回	44回	59回	54回	72回	51回	371回

※ 国・地域は、推定を含む。

※ 数値等は速報値であり、今後変わる可能性がある。

(回)

■中国 ■ロシア ■台湾 ■北朝鮮 ■その他



自衛隊の活動写真の様子(写真はイメージ)



F-15 戦闘機



早期警戒機E-2C



兵器管制官