

# 令和2年度における緊急発進実施状況

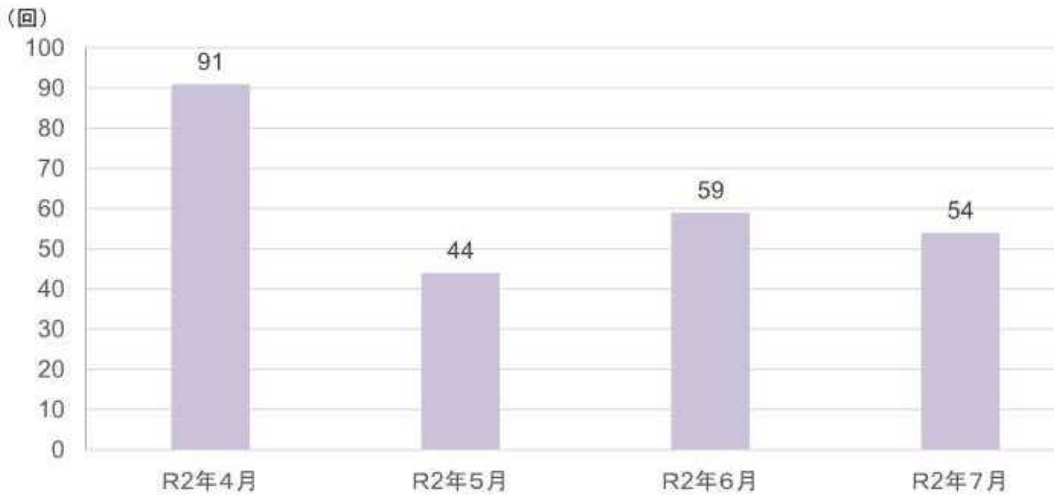
## ▶ 月間緊急発進状況

(令和2年7月31日現在)

### 月間緊急発進回数

| 令和2年度 | 4月  | 5月  | 6月  | 7月  | 合計   |
|-------|-----|-----|-----|-----|------|
| 回数    | 91回 | 44回 | 59回 | 54回 | 248回 |

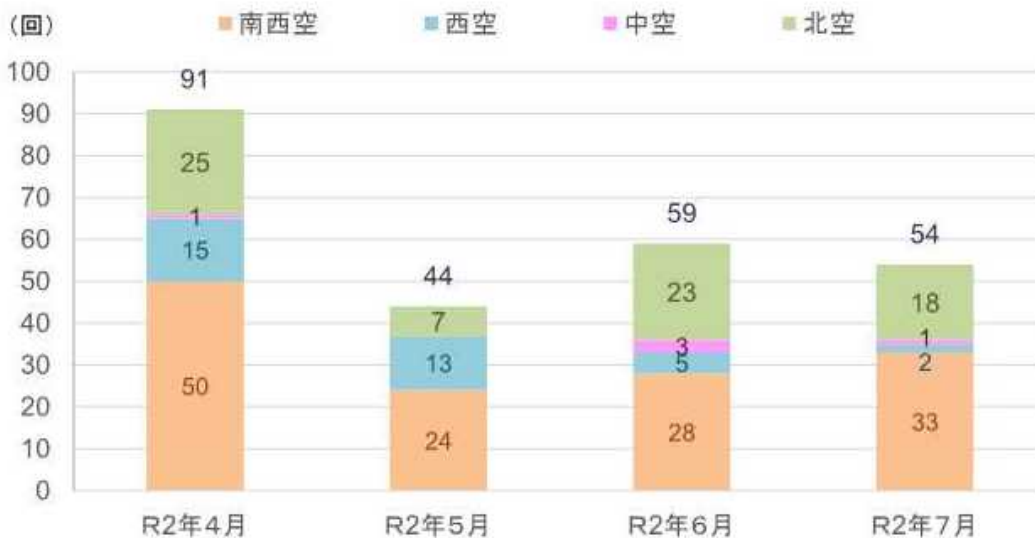
※ 数値等は速報値であり、今後変わる可能性がある。



### 航空方面隊別緊急発進回数

| 令和2年度 | 4月  | 5月  | 6月  | 7月  | 合計   |
|-------|-----|-----|-----|-----|------|
| 北空    | 25回 | 7回  | 23回 | 18回 | 73回  |
| 中空    | 1回  | 0回  | 3回  | 1回  | 5回   |
| 西空    | 15回 | 13回 | 5回  | 2回  | 35回  |
| 南西空   | 50回 | 24回 | 28回 | 33回 | 135回 |
| 合計    | 91回 | 44回 | 59回 | 54回 | 248回 |

※ 数値等は速報値であり、今後変わる可能性がある。

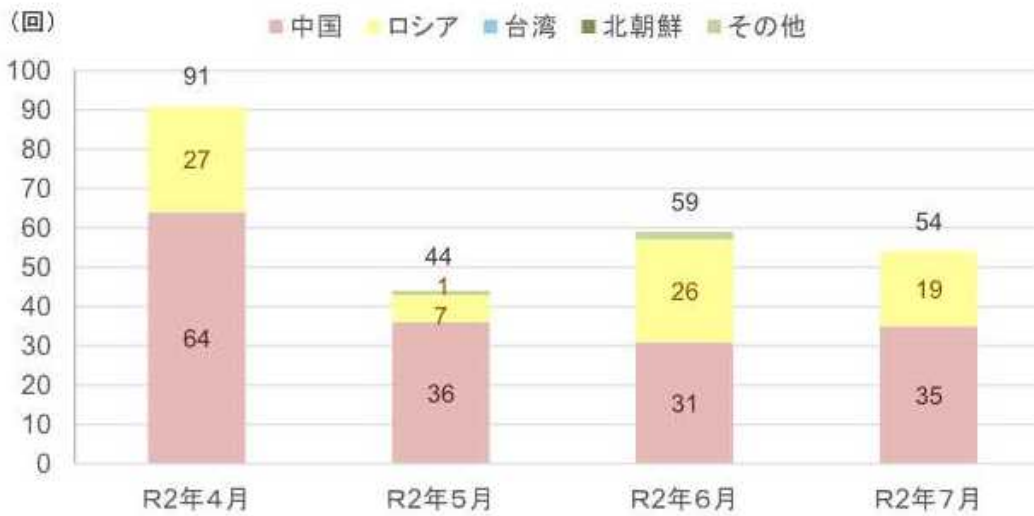


## 国・地域別緊急発進回数

| 2年度 | 4月  | 5月  | 6月  | 7月  | 合計   |
|-----|-----|-----|-----|-----|------|
| ロシア | 27回 | 7回  | 26回 | 19回 | 79回  |
| 中国  | 64回 | 36回 | 31回 | 35回 | 166回 |
| 台湾  | 0回  | 0回  | 0回  | 0回  | 0回   |
| 北朝鮮 | 0回  | 0回  | 0回  | 0回  | 0回   |
| その他 | 0回  | 1回  | 2回  | 0回  | 3回   |
| 合計  | 91回 | 44回 | 59回 | 54回 | 248回 |

※ 国・地域は、推定を含む。

※ 数値等は速報値であり、今後変わる可能性がある。



## 自衛隊の活動写真の様子(写真はイメージ)



F-15 戦闘機



警戒管制レーダー



兵器管制官