

令和2年度における緊急発進実施状況

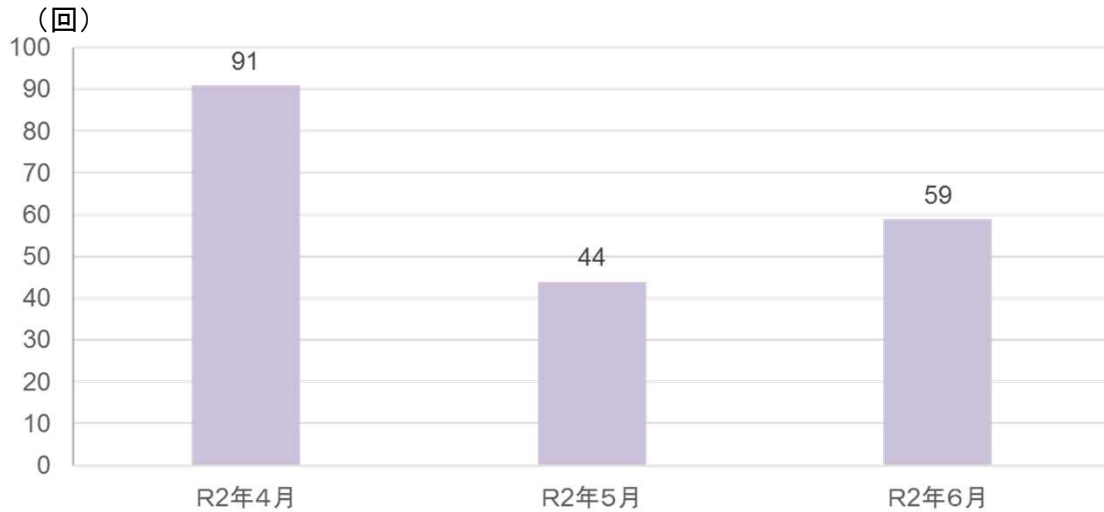
▶ 月間緊急発進状況

(令和2年6月30日現在)

月間緊急発進回数

令和2年度	4月	5月	6月	合計
回数	91回	44回	59回	194回

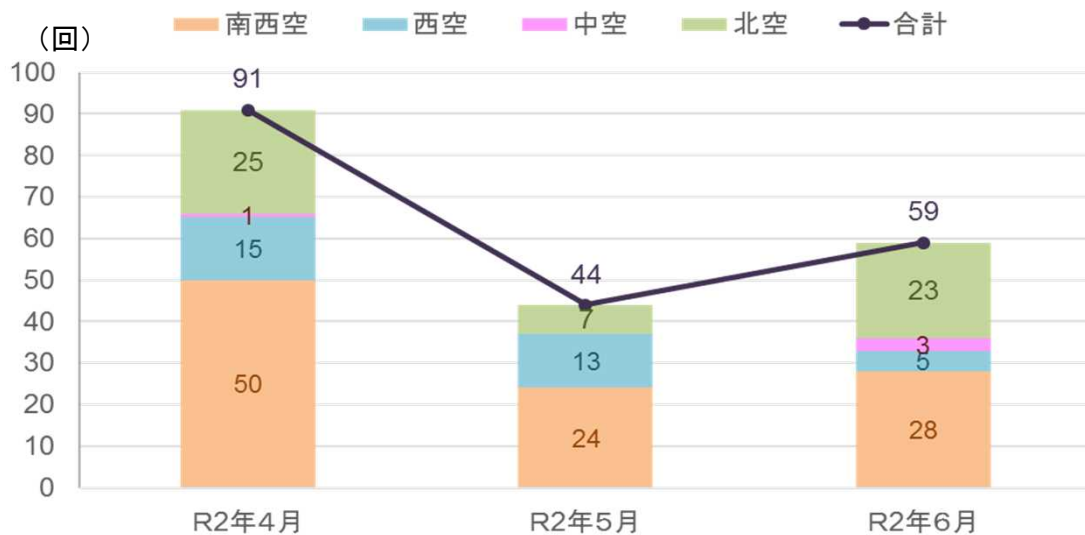
※ 数値等は速報値であり、今後変わる可能性がある。



航空方面隊別緊急発進回数

令和2年度	北空	中空	西空	南西空	合計
4月	25回	1回	15回	50回	91回
5月	7回	0回	13回	24回	44回
6月	23回	3回	5回	28回	59回
合計	55回	4回	33回	102回	194回

※ 数値等は速報値であり、今後変わる可能性がある。

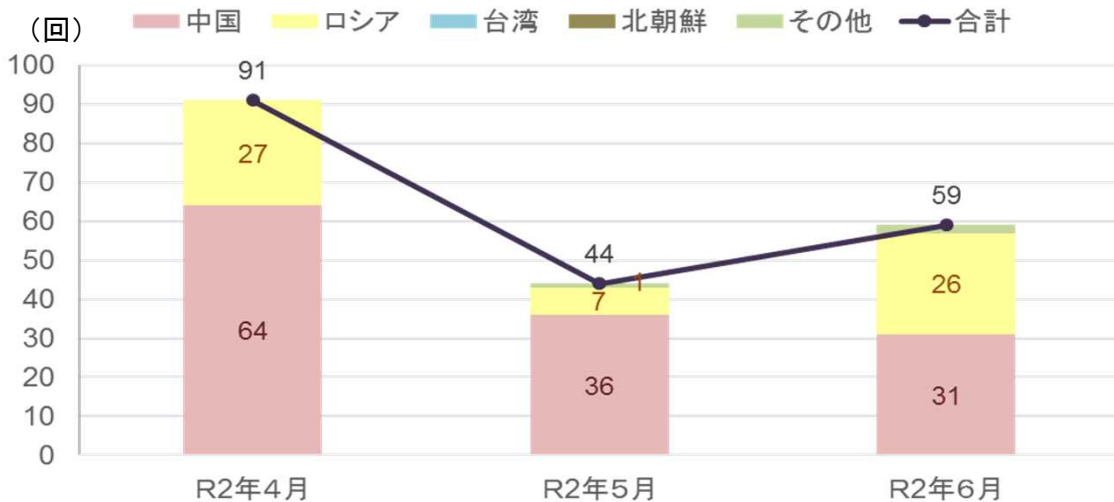


国・地域別緊急発進回数

令和2年度	ロシア	中国	台湾	北朝鮮	その他	合計
4月	27回	64回	0回	0回	0回	91回
5月	7回	36回	0回	0回	1回	44回
6月	26回	31回	0回	0回	2回	59回
合計	60回	131回	0回	0回	3回	194回

※ 国・地域は、推定を含む。

※ 数値等は速報値であり、今後変わる可能性がある。



▶ 領空侵犯、特異飛行の公表事例（項目をクリックすると公表資料を確認できます。）

- 令和2年4月 9日[公表]ロシア機の日本海及びオホーツク海における飛行について
- 令和2年6月10日[公表]ロシア機の日本海における飛行について
- 令和2年6月22日[公表]中国機の東シナ海及び日本海における飛行について
- 令和2年6月28日[公表]中国機の東シナ海及び太平洋における飛行について

▶ 四半期公表（項目をクリックすると公表資料を確認できます。）

- 令和2年7月10日[公表]令和2年度1四半期の緊急発進実施状況について

▶ 自衛隊の活動写真の様子(写真はイメージ)



F-2戦闘機



警戒管制レーダー



警戒管制員