

平成23年度第1四半期の緊急発進実施状況について

1 全般

平成23年度第1四半期の緊急発進回数は、58回であり、前年度の同時期と比べて7回減少しました。

推定を含みますが、緊急発進回数の対象別の割合は、中国機約47%、ロシア機約41%、台湾機約3%、その他約9%でした。

2 方面隊別の状況

平成23年度第1四半期の方面隊別の状況については、北部航空方面隊が20回、中部航空方面隊が4回、西部航空方面隊が2回、南西航空混成団が32回の緊急発進を実施しました。

前年度の同時期と比べて南西航空混成団の緊急発進回数のみが増加し、その他の方面隊は減少しました。

3 平成23年度第1四半期の特徴

中国機に対する緊急発進回数は27回であり、昨年度の同時期に比べて18回増加しました。

一方、ロシア機に対する緊急発進回数は24回であり、昨年度の同時期に比べて28回減少しました。そのうち、2件の事例については、ロシア機が我が国領空に沿った長距離飛行をしたため、特異な飛行であるとして、公表しました。

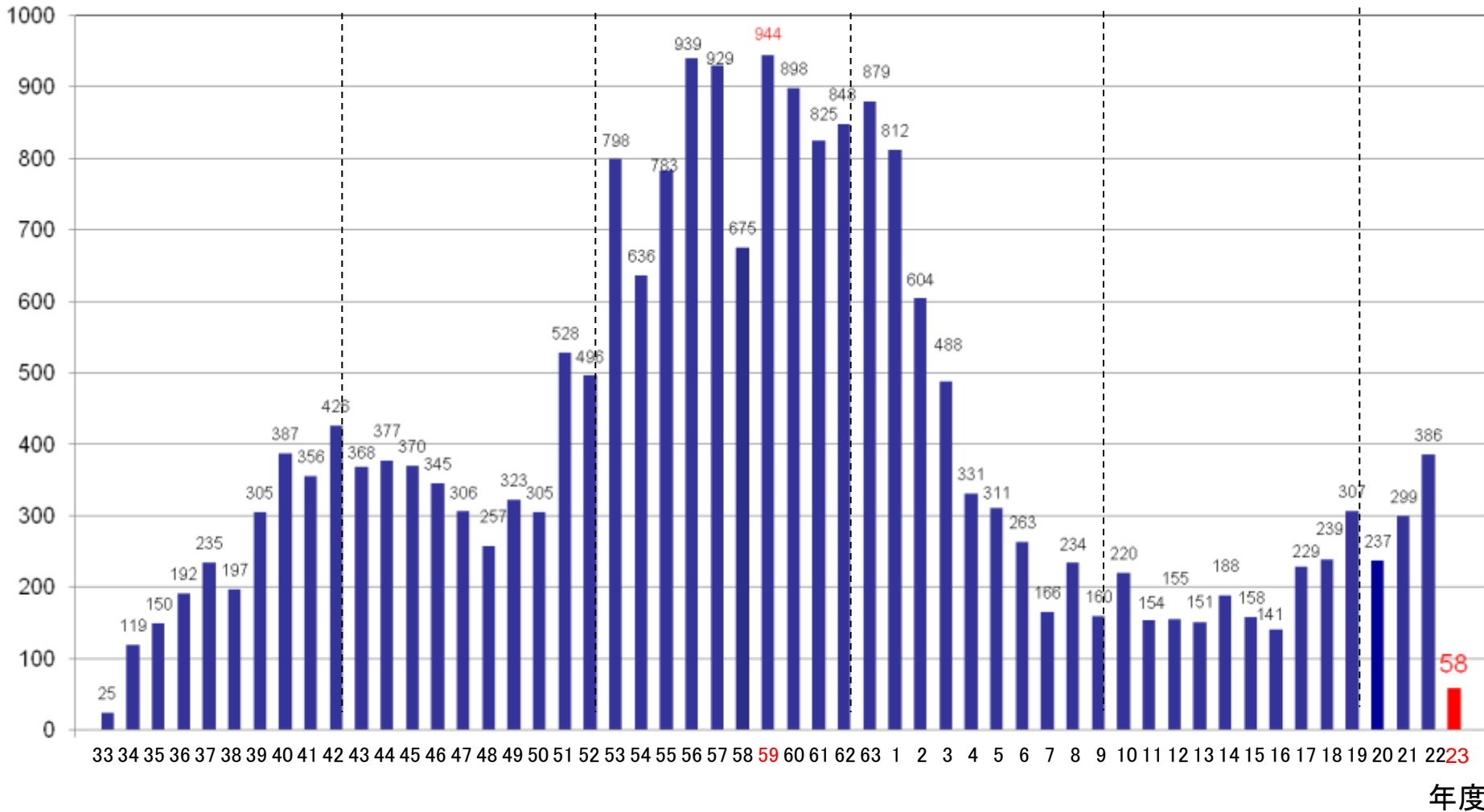
当該期間は、23.4.1～23.6.30です。

- 添付資料：1 年度緊急発進回数の推移
2 航空方面隊別緊急発進回数の推移
3 国・地域別緊急発進回数
4 緊急発進の対象となったロシア機及び中国機の飛行パターン例

年度緊急発進回数推移

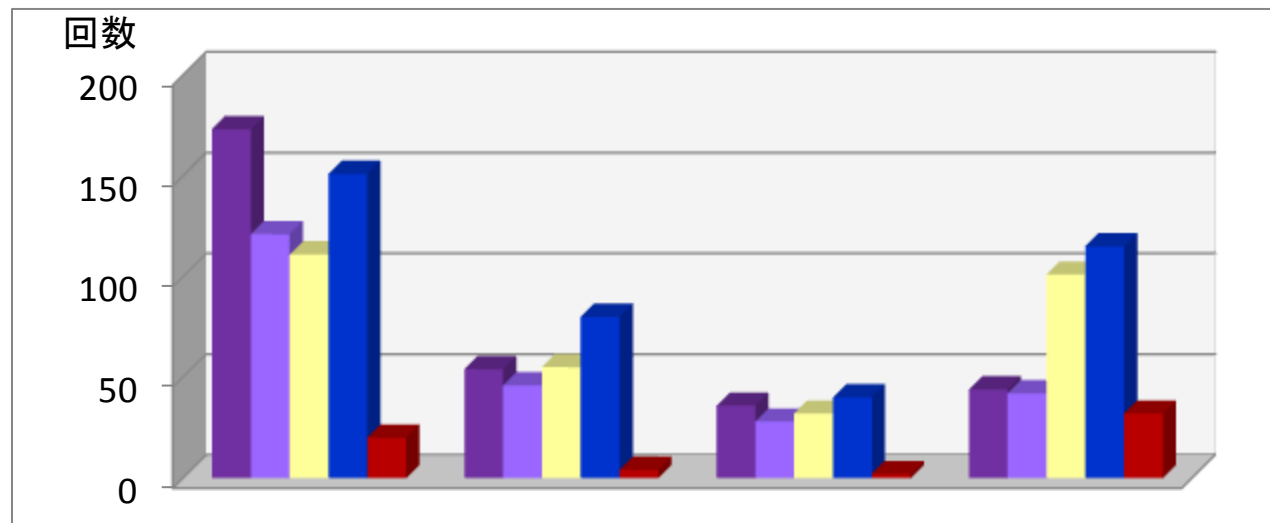
回数

23. 6. 30現在



航空方面隊別緊急発進回数の推移(過去5年間)

23. 6. 30現在



	北空		中空		西空		南混		合計	
■19年度	173	20	54	5	36	15	44	27	307	67
■20年度	121	29	46	10	28	6	42	2	237	47
■21年度	111	23	55	13	32	7	101	16	299	59
■22年度	151	33	80	16	40	4	115	12	386	65
■23年度		20		4		2		32		58

※ 各方面隊の左列は年度、右列は1／四半期(4月1日～6月30日)の回数を示す。

国・地域別緊急発進回数(過去5年間)

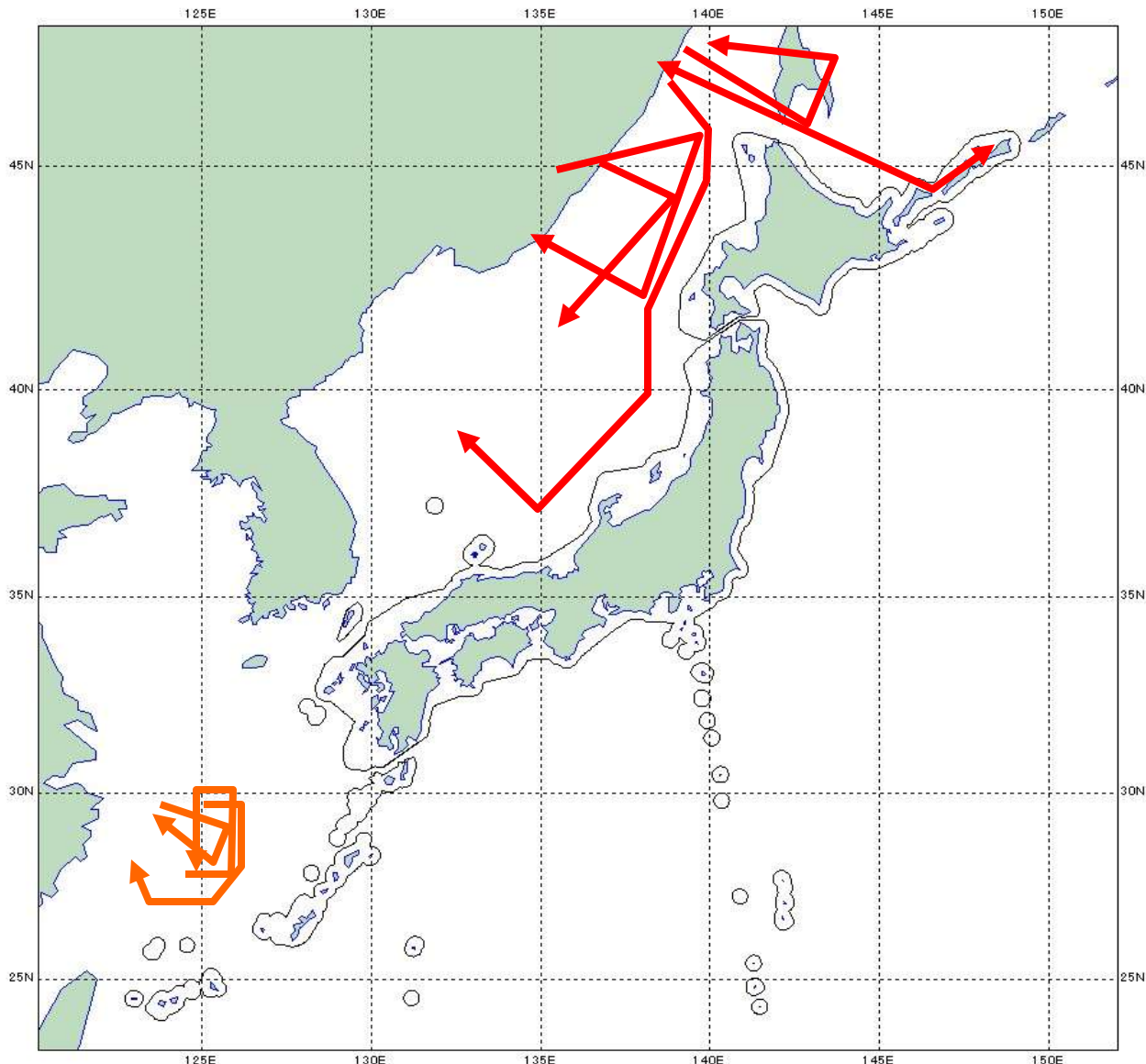
23. 6. 30現在

国・地域 年度	ロシア	中国	台湾	北朝鮮	その他	合計
19	32	31	3	0	1	67
	253	43	3	0	8	307
20	42	1	2	0	2	47
	193	31	7	0	6	237
21	33	12	4	8	2	59
	197	38	25	8	31	299
22	52	9	2	0	2	65
	264	96	7	0	19	386
23	24	27	2	0	5	58

※ 国・地域は、推定を含む。

※ 上段は第1四半期、下段は年度1年間の回数を示す。

緊急発進の対象となったロシア機及び中国機の飛行パターン例



→ : 中国機の経路

→ : ロシア機の経路