

平成22年度災害派遣及び不発弾等処理実績

2 3 . 6 . 9
統 合 幕 僚 監 部
(2 3 . 6 . 1 4 修正済)

Ⅱ 平成22年度自衛隊の災害派遣及び不発弾等処理状況について

1 災害派遣（東日本大震災の派遣状況を除く。）

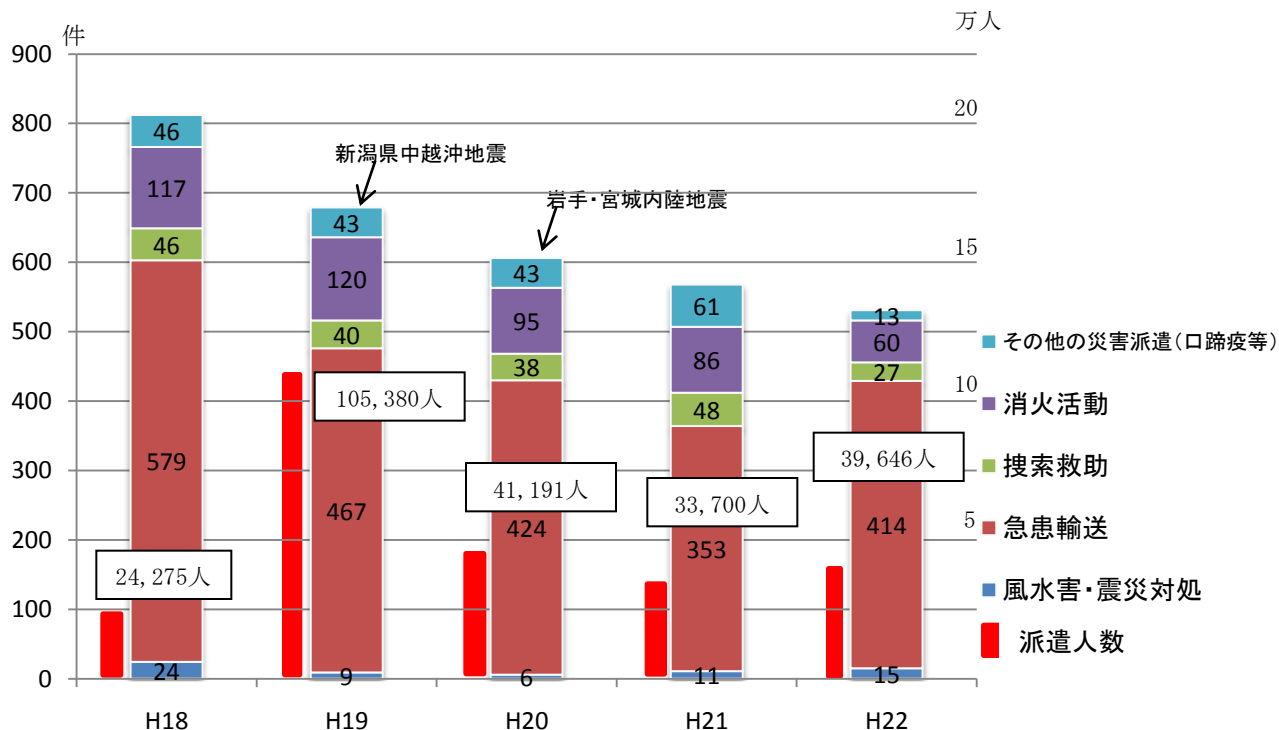
(1) 平成22年度災害派遣実績

区 分	件 数	延べ人数	延べ車両	延べ航空機	延べ艦艇
			(両)	(機)	(隻)
風水害・地震等	15	5,793	1,164	36	0
急患輸送	414	2,069	4	444	0
捜索救助	27	2,767	415	58	2
消火活動	60	1,868	178	88	0
その他の災害派遣（口蹄疫等）	13	27,149	4,876	23	0
合計	529	39,646	6,637	649	2
前年比	-30	+5,946	+2,728	-206	-124

(2) 平成22年度における主要な災害派遣

- 宮崎県の口蹄疫に係る災害派遣
延べ人員：約21,720名 車両：約4,050両
- 梅雨前線による大雨等に係る災害派遣（山口県、広島県、岐阜県）
延べ人員：約1,670名 車両：約190両 航空機：6機
- 鹿児島県奄美大島の大雨に係る災害派遣
延べ人員：約2,040名 車両：約450両 航空機：25機
- 大雪被害に係る災害派遣（福島県、鳥取県、島根県、福井県、新潟県）
延べ人員：約1,230名 車両：約290両

(3) 過去5年間の災害派遣の推移



2 東日本大震災の派遣状況（3/11～3/31：21日間）

(1) 発災後の部隊集中の状況：延べ数

※ 陸海空の合わせて約10万人の部隊集中は1週間程度で実施された。

	人 員	航空機	艦 船
東日本大震災 (H23) 3.31現在	約1,839,000名 陸 約1,165,000名 海 約317,000名 空 約358,000名	約9,600機	約1,000隻

※（参考）阪神・淡路大震災、新潟県中越沖地震との比較（表はそれぞれの派遣実績）

今回の東日本大震災は、それぞれの派遣実績を阪神・淡路大震災は23日目で、新潟県中越沖地震は8日目で人員の延べ数を超えた。

	人 員	航空機	艦 船
阪神・淡路大震災 (H7. 1. 17～4. 27)	2,254,700名	13,355機	679隻
新潟県中越沖地震 (H19. 7. 16～8. 29)	約92,400名	1,184機	95隻

(2) 大規模震災対処における活動実績（3月31日までの活動実績）：延べ数

		陸自	海自	空自	総 計
人命救助		14,937名	896名	3,452名	19,246名
御遺体収容		6,542体	178体	293体	7,013体
御遺体搬送		812体	—	—	812体
物資等輸送	物資等	約1,000t以上	—	約2,700t以上	約3,700t以上
	医療チーム等	—	41名	4,359名	4,400名
	患者等	—	—	175名	175名
生活支援	給水	約12,000 t	約1,500t	約800t	約 14,400t
	給食	約1,311,000食	約 12,000食	約129,000食	約 1,452,000食
	燃料	約621K L	約138K L	約186K L	約944K L
	入浴	約107,000名	約3,200名	約 2,100名	約113,000名
	衛生等	約9,600名	約2,700名	約1,000名	約 13,200名

(3) 原子力災害派遣における活動実績（3月11日～31日）

	活動実績
放水	【自衛隊消防車による地上からの放水】 ○ 消防車 延べ44台 ○ 放水量 約340.0t 【ヘリによる空中からの放水】 ○ 30.0t
モニタリング	航空機による温度測定、放射線計測を実施
除染所支援	最大9か所
その他	航空偵察の実施、集じん飛行の実施、ヘリ映伝による偵察の実施

3 不発弾等処理

(1) 陸上において発見された不発弾その他の火薬類

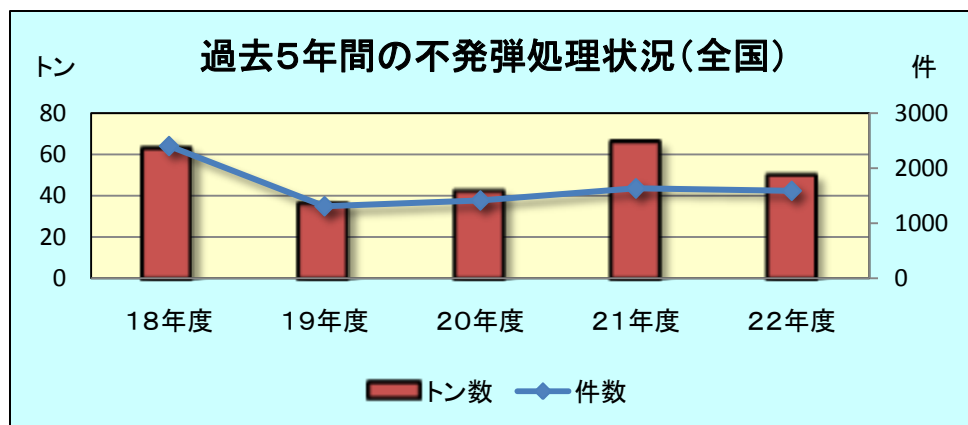
ア 平成22年度の実績（発見場所別）

区分	件数	重量（トン）
全国 （沖縄含む）	1, 589（前年比-7.9）	約49.7（前年比-15.9）
沖縄	817（前年比-4.3）	約27.0（前年比+2.6）

イ 過去5年間の実績（発見場所別）

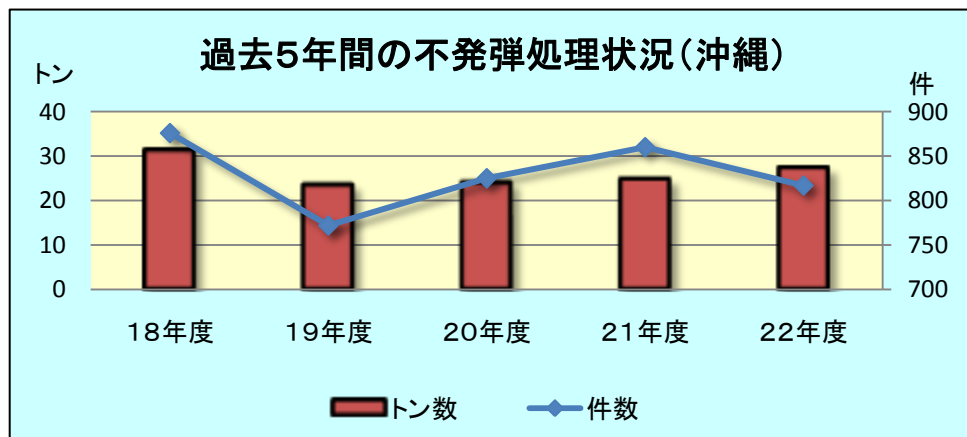
(ア) 全国（沖縄含む）

平均件数：1, 670件/年 平均重量：51.2トン/年



(イ) 沖縄

平均件数：830件/年 平均重量：25.8トン/年



(2) 海上における機雷その他の爆発性の危険物

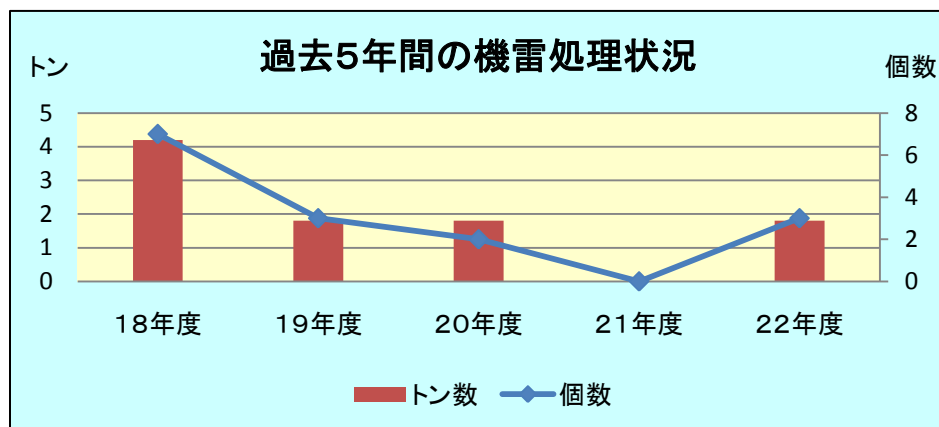
ア 平成22年度の実績（内容別）

区分	個数	重量(トン)
機雷	3 (前年比+3)	約1.86 (前年比+1.86)
その他の爆発性危険物	4,872 (前年比+878)	約43,6 (前年比+19.9)

イ 過去5年間の実績（内容別）

(ア) 機雷

平均個数：3.0個/年 平均重量：1.92トン/年



(イ) その他の爆発性危険物

平均個数：20,613個/年 平均重量：20.8トン/年

