

1 災害派遣

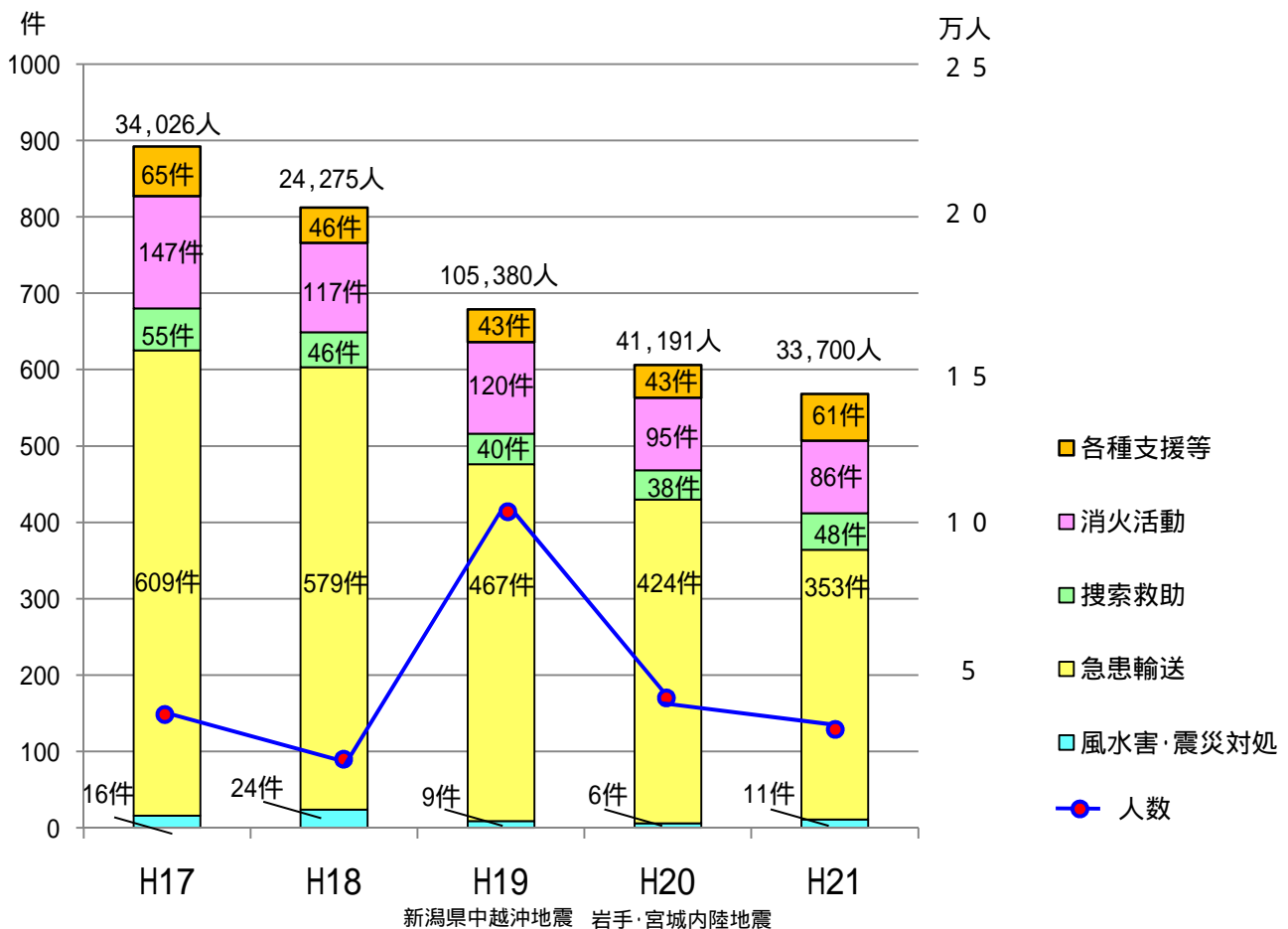
(1) 平成21年度災害派遣実績

区分	件数	延べ人数	延べ車両	延べ航空機	延べ艦艇
			(両)	(機)	(隻)
風水害・地震等	11	12,684	1,958	16	19
急患輸送	353	1,809	9	386	0
搜索救助	48	11,548	1,001	216	93
消火活動	86	4,965	642	147	1
各種支援等	61	2,694	299	120	13
合計	559	33,700	3,909	885	126
前年比	-47	-7,491	-5,676	-525	+100

(2) 平成21年度における主要な災害派遣

- 中国・九州北部豪雨に係る災害派遣
延べ人員：約9,690名 車両：約1,600両 航空機：16機 艦船：19隻
- 台風9号に係る災害派遣
延べ人員：約2,990名 車両：約330両

(3) 過去5年間の災害派遣の推移



2 不発弾等処理

(1) 陸上において発見された不発弾その他の火薬類

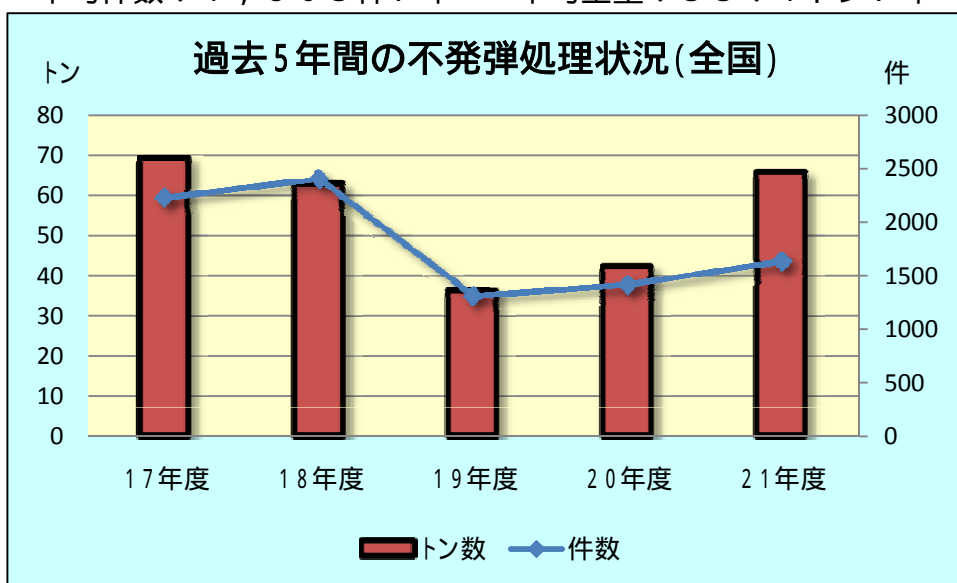
ア 平成21年度の実績（発見場所別）

区分	件数	重量（トン）
全国 （沖縄含む）	1,668（前年比+252）	約65.6（前年比+23.4）
沖縄	860（前年比+35）	約24.4（前年比+0.7）

イ 過去5年間の実績（発見場所別）

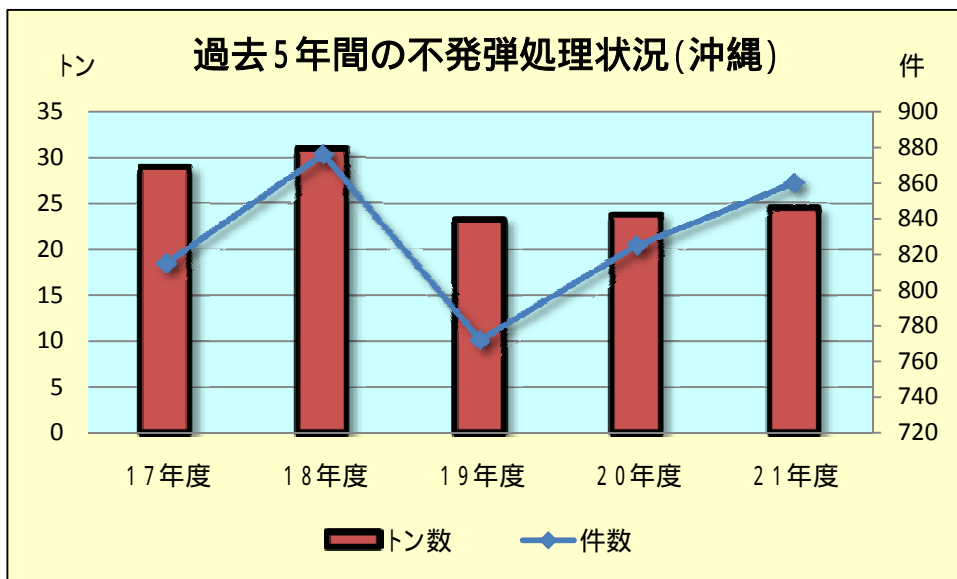
(ア) 全国（沖縄含む）

平均件数：1,805件/年 平均重量：55.1トン/年



(イ) 沖縄

平均件数：829件/年 平均重量：26.2トン/年



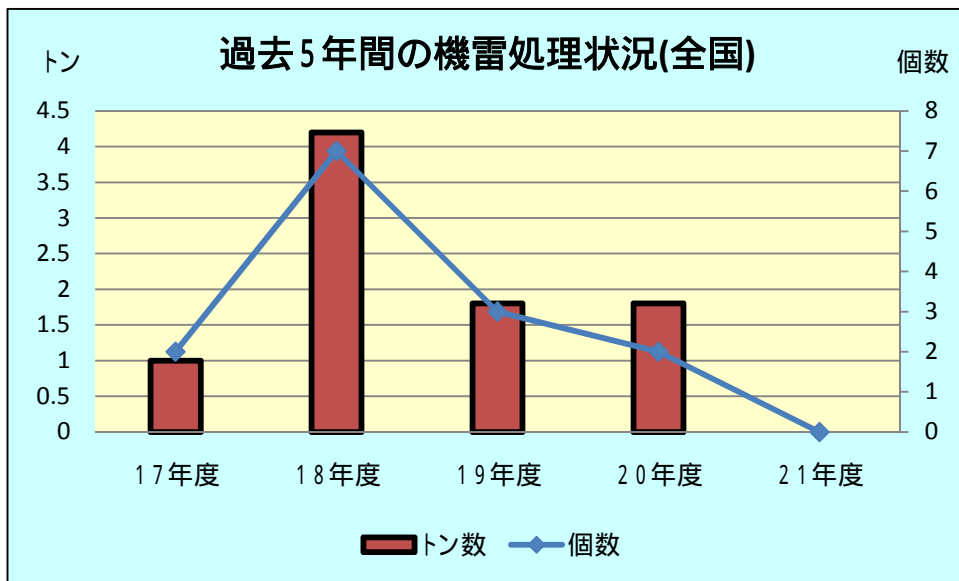
(2) 海上における機雷その他の爆発性の危険物
ア 平成21年度の実績(内容別)

区分	個数	重量(トン)
機雷	0(前年比-2)	約0.0(前年比-1.8)
その他の爆発性危険物	3,994(前年比+2,089)	約23.7(前年比+5.6)

イ 過去5年間の実績(内容別)

(ア) 機雷

平均個数：2.8個/年 平均重量：1.8トン/年



(イ) その他の爆発性危険物

平均個数：20,716個/年 平均重量：15.9トン/年

