

平成20年度自衛隊の災害派遣及び不発弾等処理状況について

1 災害派遣

(1) 20年度災害派遣実績

区 分	件数	延べ人員	延べ車両	延べ航空機	延べ艦艇
			(両)	(機)	(隻)
風水害・震災対処	6	28,409	8,303	611	0
急患輸送	424	2,122	2	458	0
搜索救助	38	4,037	455	114	22
消火活動	95	6,103	751	168	4
各種支援等	43	520	74	59	0
合 計	606	41,191	9,585	1,410	26
前 年 比	-73	-64,189	-27,395	-562	-91

(2) 20年度における主要な災害派遣

- ・平成20年岩手・宮城内陸地震に係る災害派遣(20.6.14~20.8.2)
(人員約26,300人、車両約7,970両、航空機約580機)
- ・岩手県沿岸北部を震源とする地震に係る災害派遣(20.7.24~20.7.25)
(人員約1,800人、車両約270両、航空機約40機)
- ・急患輸送
離島からの急患輸送 424件中405件

(3) 過去5年間の災害派遣の推移



2 不発弾等処理

(1) 陸上において発見された不発弾その他の火薬類

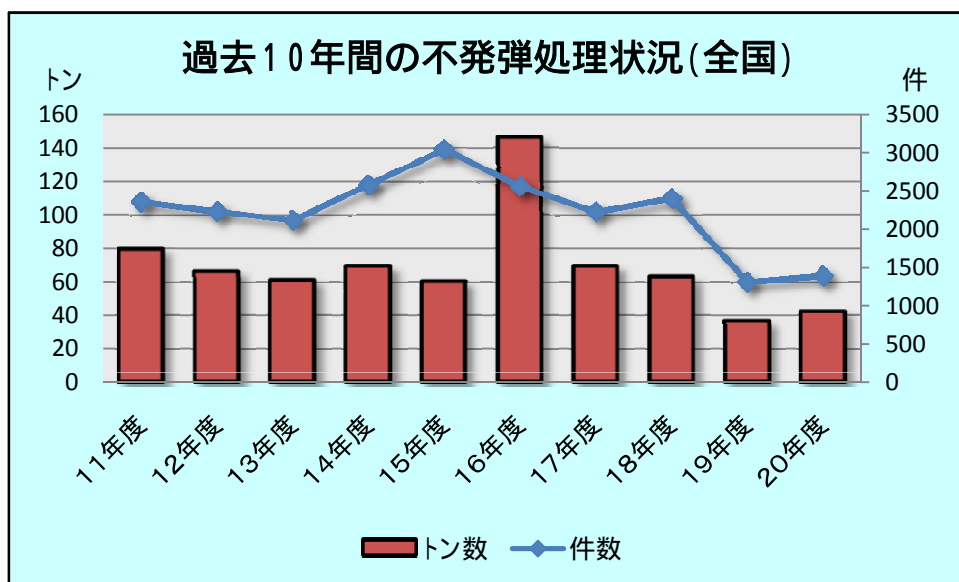
ア 平成20年度の実績(発見場所別)

区分	件数	重量(トン)
全国 (沖縄含む)	1,416(前年比+106)	約42.1(前年比+5.9)
沖縄	825(前年比+53)	約23.7(前年比+0.5) 全国に占める割合:約56.3%

イ 過去10年間の実績(発見場所別)

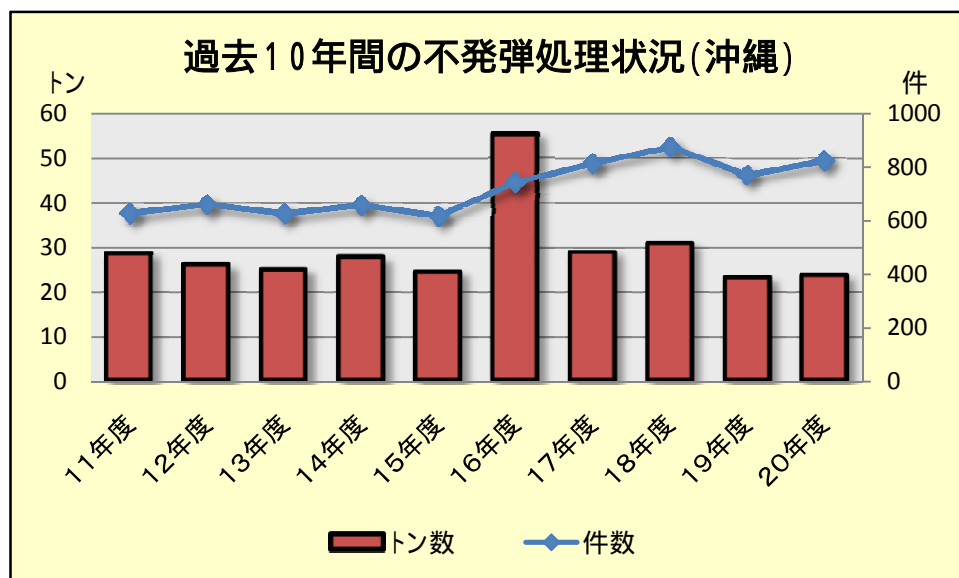
(ア) 全国(沖縄含む)

平均件数: 2,315件/年 平均重量: 72.0トン/年



(イ) 沖縄

平均件数: 711件/年 平均重量: 30.0トン/年



(2) 海上における機雷その他の爆発性の危険物

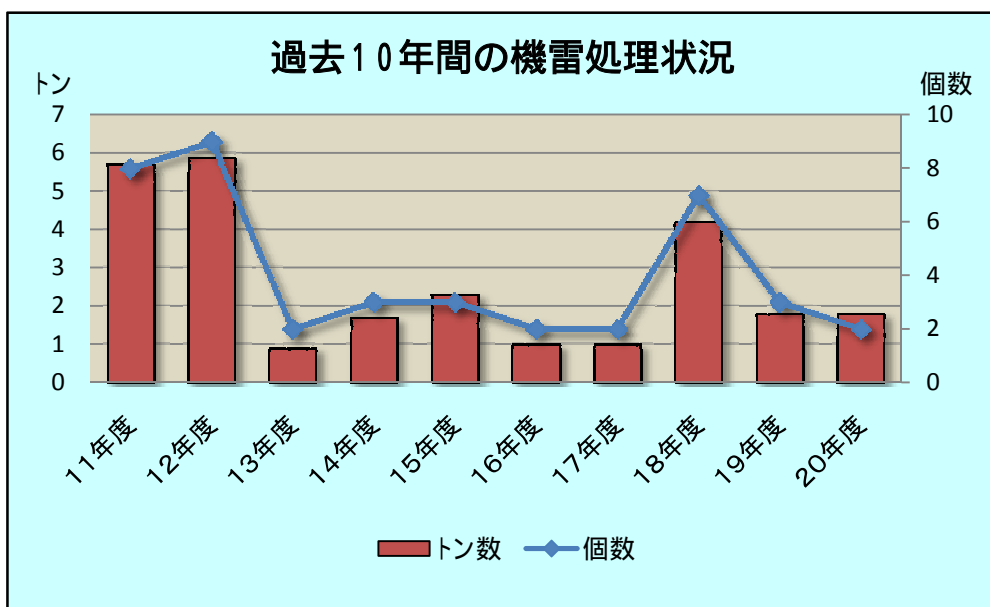
ア 平成20年度の実績(内容別)

区分	個数	重量(トン)
機雷	2(前年比-1)	約1.8(前年比±0)
その他爆発性危険物	1,905(前年比+382)	約18.1(前年比+10.0)

イ 過去10年間の実績(内容別)

(ア) 機雷

平均個数: 4.1個/年 平均重量: 2.6トン/年



(イ) その他の爆発性の危険物

平均個数: 12,618.6個/年 平均重量: 27.6トン/年

