

(お知らせ)

19.5.24
統合幕僚監部

平成18年度の自衛隊の災害派遣及び不発弾等処理状況について

1 災害派遣

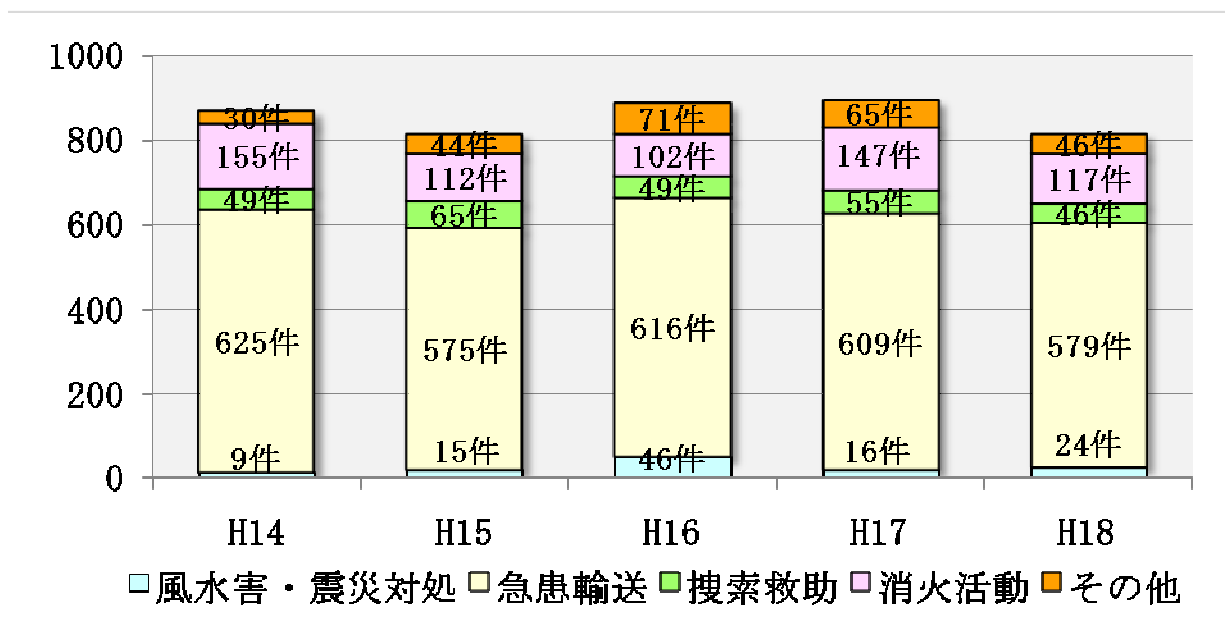
(1) 18年度災害派遣実績

| 区分 | 件数 | 延べ人員 | 延べ車両 (両) | 延べ航空機 (機) | 延べ艦艇 (隻) |
|----------|-----|--------|-------------|--------------|-------------|
| 風水害・震災対処 | 24 | 7,114 | 1,718 | 148 | |
| 急患輸送 | 579 | 2,563 | 2 | 599 | |
| 捜索救難 | 46 | 3,205 | 480 | 85 | |
| 消火支援 | 117 | 3,249 | 333 | 99 | 1 |
| その他 | 46 | 8,144 | 1,597 | 78 | 85 |
| 合計 | 812 | 24,275 | 4,130 | 1,009 | 86 |
| 前年比 | -80 | -9,751 | -1,530 | -262 | +81 |

(2) 18年度における主要な災害派遣

- ・平成18年7月豪雨(18.7.19~18.7.29)
(人員約2,600人、車両約450両、航空機約50機)
- ・広島県呉市及び江田島市における給水支援
(人員約6,800人、車両約1,400両、航空機約40機、艦艇約70隻)
- ・平成19年能登半島地震(19.3.25~19.3.31)*4月1日以降も活動実施
(人員約1,800人、車両約520両、航空機約50機)
- ・急患者輸送
離島からの急患輸送 579件中543件(徳之島での事故機含む)

(3) 過去5年間の災害派遣の推移



2 不発弾等処理

(1) 陸上において発見された不発弾その他の火薬類

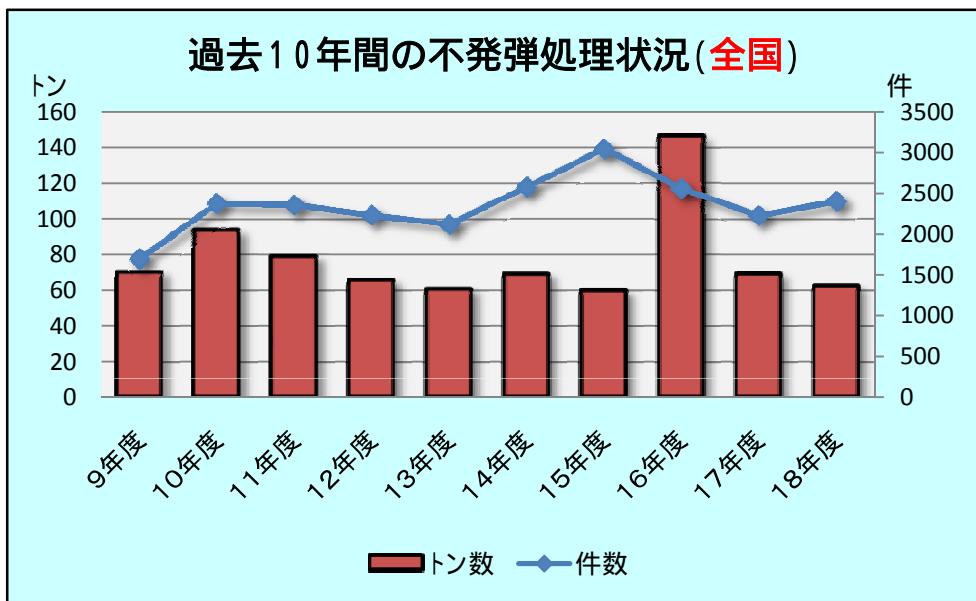
ア 平成18年度の実績(発見場所別)

| 区分 | 件数 | 重量(トン) |
|--------------|----------------|-----------------------------------|
| 全国 (沖縄含む) | 2,403(前年比+175) | 約62.6(前年比 6.4) |
| 沖縄 | 876(前年比+61) | 約30.9(前年比+2.0) 全国に占める割合:約49.4% |

イ 過去10年間の実績(発見場所別)

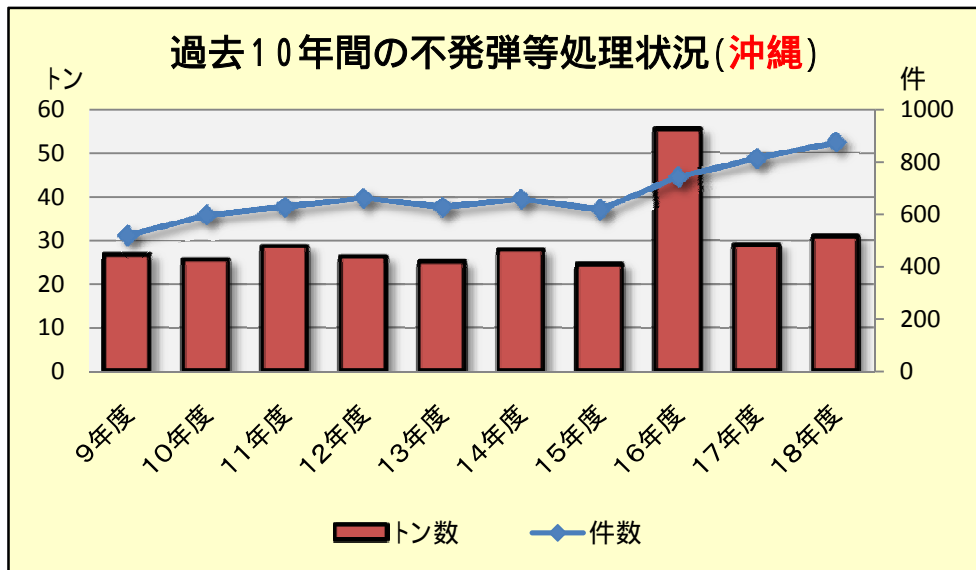
(ア) 全国(沖縄含む)

件数平均:約2,361件 重量平均:約77.6トン



(イ) 沖縄

件数平均:約676件 重量平均:約30.0トン



(2) 海上における機雷その他の爆発性の危険物

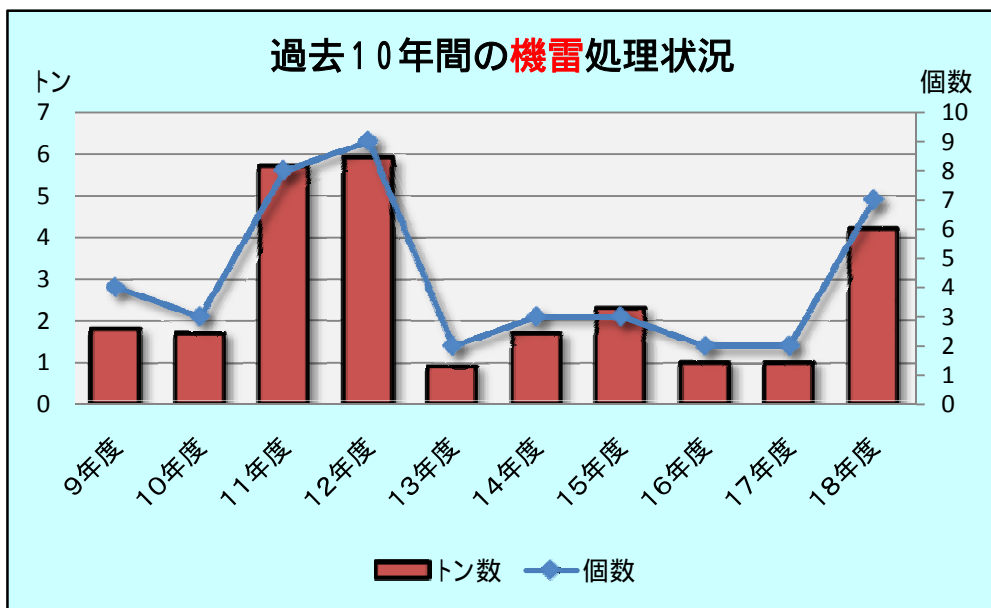
ア 平成18年度の実績(内容別)

| 区分 | 個数 | 重量(トン) |
|-----------|------------------------|---------------------|
| 機雷 | 7 (前年比+5) | 約4.3 (前年比約+3.2) |
| その他爆発性危険物 | 94,455 (前年比+92,753) | 約15.8 (前年比約+3.8) |

イ 過去10年間の実績(内容別)

(ア) 機雷

個数平均: 約4.3個 重量平均: 約2.6トン



(イ) その他の爆発性の危険物

個数平均: 約14,813個 重量平均: 約30.2トン

