

平成24年度上半期の緊急発進実施状況について

1 全般

平成24年度上半期の緊急発進回数は、209回であり、前年度の同時期と比べて6回増加しました。

推定を含みますが、緊急発進回数の対象別の割合は、ロシア機約64%、中国機約33%、その他約3%でした。

2 方面隊別の状況

平成24年度上半期の方面隊別の状況については、北部航空方面隊が77回、中部航空方面隊が32回、西部航空方面隊が28回、南西航空混成団が72回の緊急発進を実施しました。

前年度の同時期と比べて中部航空方面隊及び西部航空方面隊の緊急発進数が増加し、北部航空方面隊の緊急発進回は変わらず、南西航空混成団の緊急発進回数が減少しました。

3 平成24年度上半期の特徴

ロシア機に対する緊急発進数は134回であり、昨年度の同時期に比べて28回増加しました。そのうち、10件の事例については、ロシア機が我が国領空に沿った長距離飛行をしたため、特異な飛行であるとして、公表しました。

中国機に対する緊急発進回数は69回であり、昨年度の同時期に比べて14回減少しましたが、過去5年間では昨年度の83回に次ぐ多い回数でした。

昨年度の同時期と比較して、中国機に対する緊急発進数は減少したものの、ロシア機に対する緊急発進数が増加したため、昨年度に引き続き、上半期で200回を超えました。

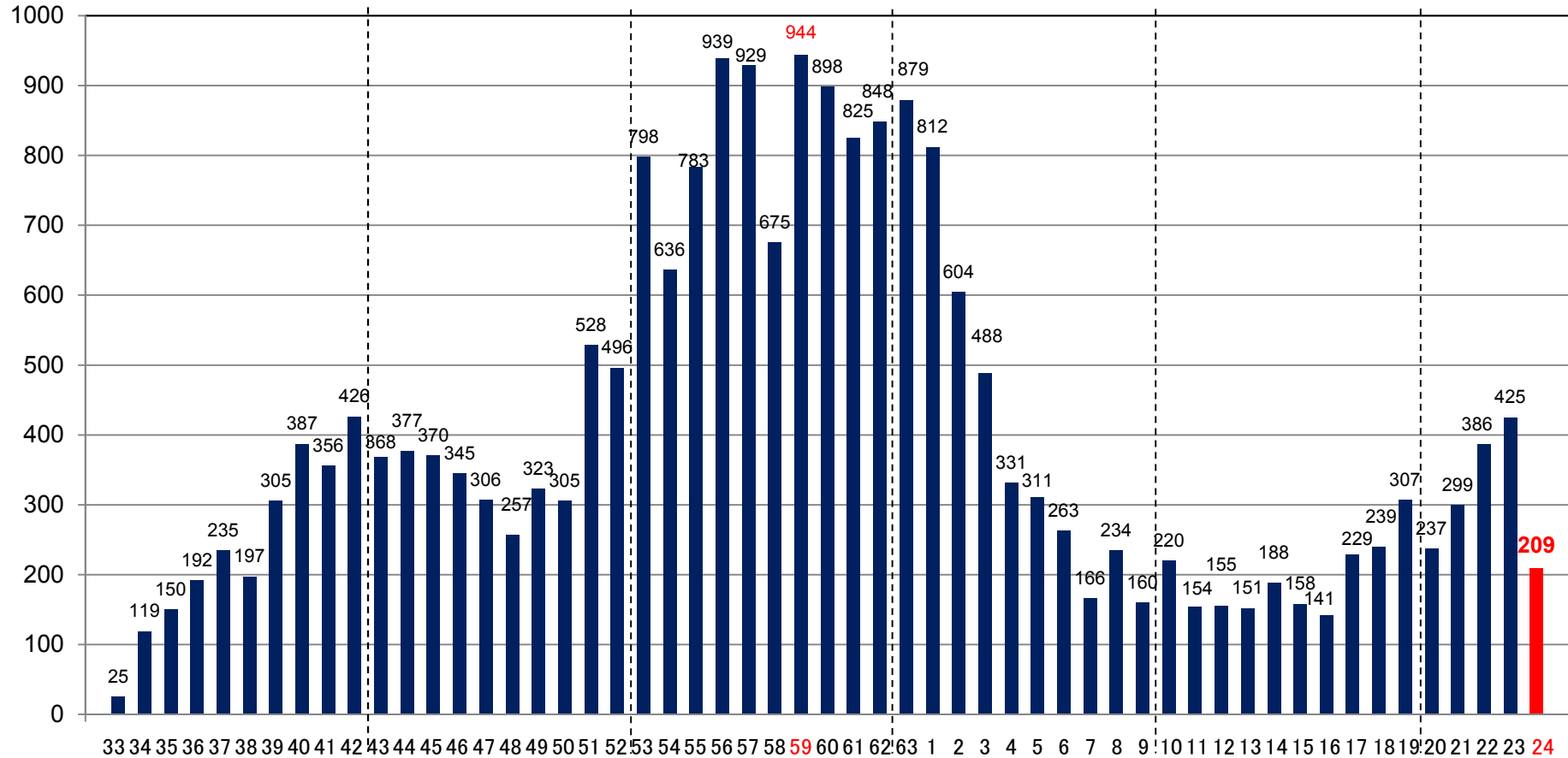
当該期間は、24. 4. 1～24. 9. 30です。

- 添付資料：
- 1 年度緊急発進回数の推移
 - 2 航空方面隊別緊急発進回数の推移
 - 3 国・地域別緊急発進回数
 - 4 四半期毎の緊急発進回数の推移
 - 5 緊急発進の対象となったロシア機及び中国機の飛行パターン例

年度緊急発進回数推移

回数

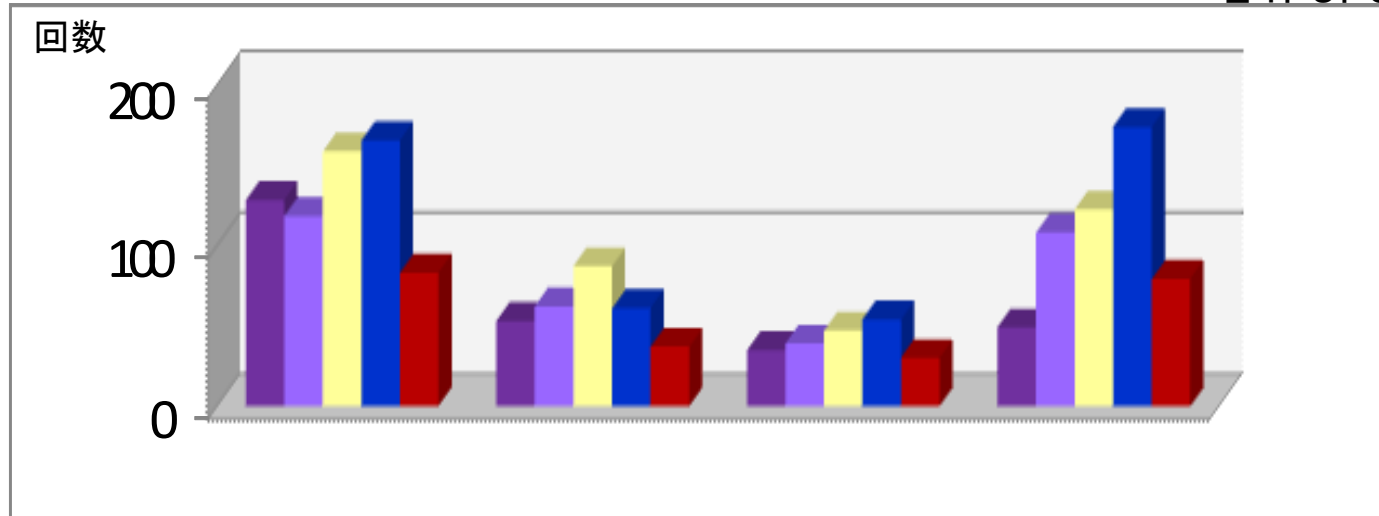
24. 9. 30現在



年度

航空方面隊別緊急発進回数推移(過去5年間)

24. 9. 30現在



	北空		中空		西空		南混		合計	
■20年度	121	71	46	22	28	10	42	3	237	106
■21年度	111	61	55	22	32	13	101	50	299	146
■22年度	151	78	80	50	40	22	115	36	386	186
■23年度	158	77	54	20	47	17	166	89	425	203
■24年度		77		32		28		72		209

※ 各方面隊の左列は年度、右列は上半期(4月1日～9月30日)の回数を示す。

国・地域別緊急発進回数(過去5年間)

24. 9. 30現在

国・地域 年度	ロシア	中国	台湾	北朝鮮	その他	合計
20	99	1	2	0	4	106
	193	31	7	0	6	237
21	84	22	12	8	20	146
	197	38	25	8	31	299
22	149	24	4	0	9	186
	264	96	7	0	19	386
23	106	83	4	0	10	203
	247	156	5	0	17	425
24	134	69	0	0	6	209

※ 国・地域は、推定を含む。

※ 上段は上半期(4月1日～9月30日)、下段は年度1年間の回数を示す。

四半期毎の緊急発進回数の推移(24年度)

1 航空方面隊別

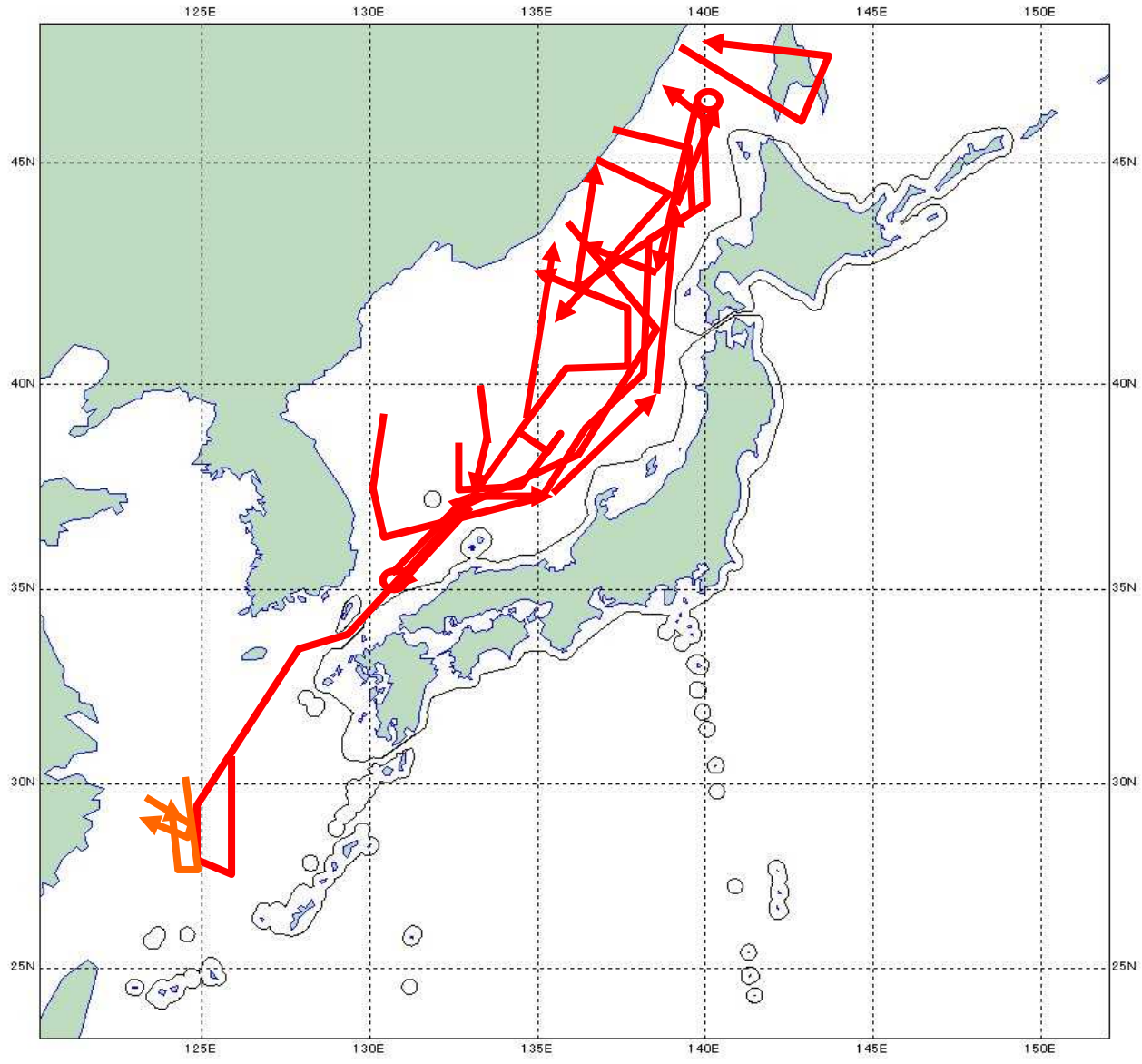
24. 9. 30現在

	北空	中空	西空	南混	合計
1／四半期	39	12	12	19	82
2／四半期	38	20	16	53	127
合計	77	32	28	72	209

2 国・地域別

	ロシア	中国	台湾	北朝鮮	その他	合計
1／四半期	62	15	0	0	5	82
2／四半期	72	54	0	0	1	127
合計	134	69	0	0	6	209

緊急発進の対象となったロシア機及び中国機の飛行パターン例



→ : 中国機の経路 → : ロシア機の経路