

2020年度における緊急発進実施状況

▶ 月間緊急発進状況

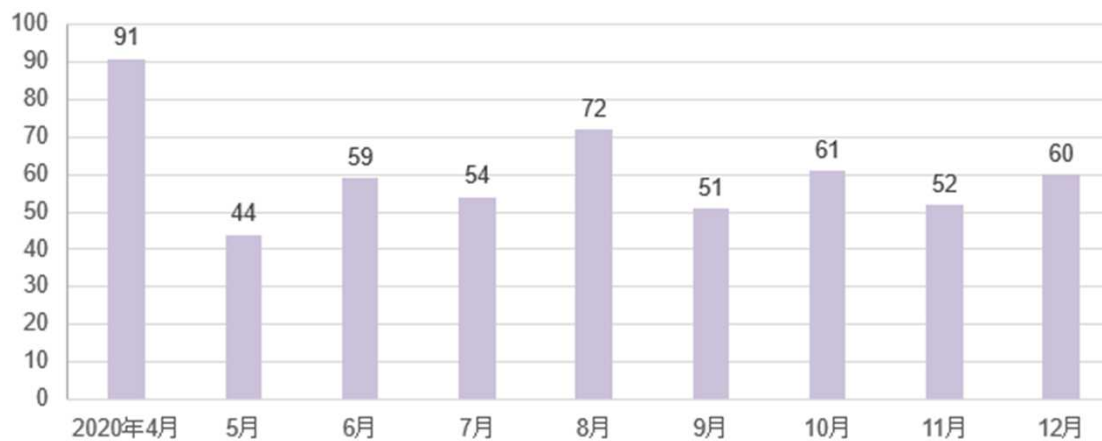
(2020年12月31日現在)

月間緊急発進回数

	4月	5月	6月	7月	8月	9月	10月	11月	12月	合計
回数	91回	44回	59回	54回	72回	51回	61回	52回	60回	544回

※ 数値等は速報値であり、今後変わる可能性がある。

〈回〉

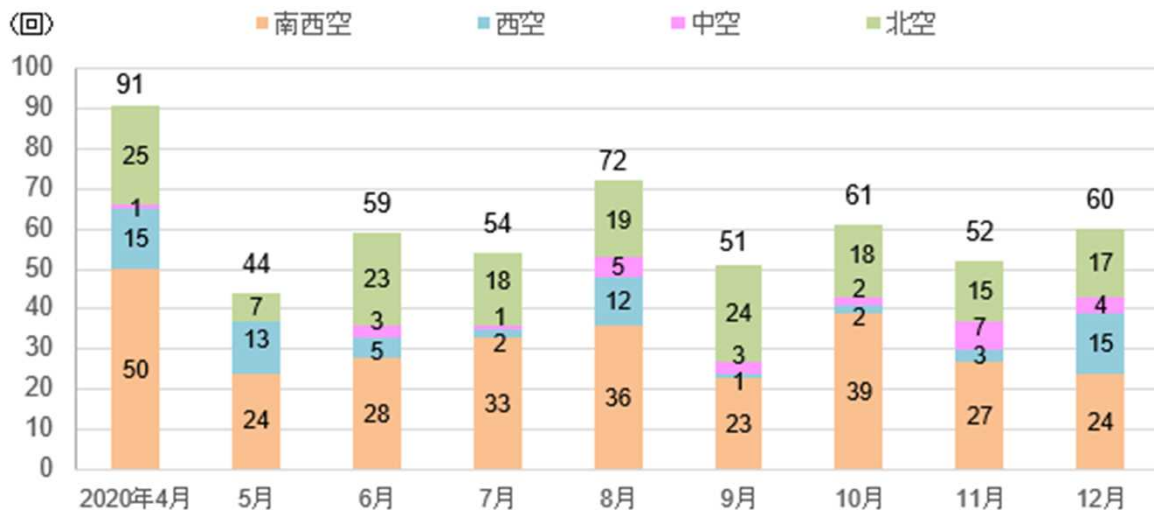


航空方面隊別緊急発進回数

	4月	5月	6月	7月	8月	9月	10月	11月	12月	合計
北空	25回	7回	23回	18回	19回	24回	18回	15回	17回	166回
中空	1回	0回	3回	1回	5回	3回	2回	7回	4回	26回
西空	15回	13回	5回	2回	12回	1回	2回	3回	15回	68回
南西空	50回	24回	28回	33回	36回	23回	39回	27回	24回	284回
合計	91回	44回	59回	54回	72回	51回	61回	52回	60回	544回

※ 数値等は速報値であり、今後変わる可能性がある。

〈回〉

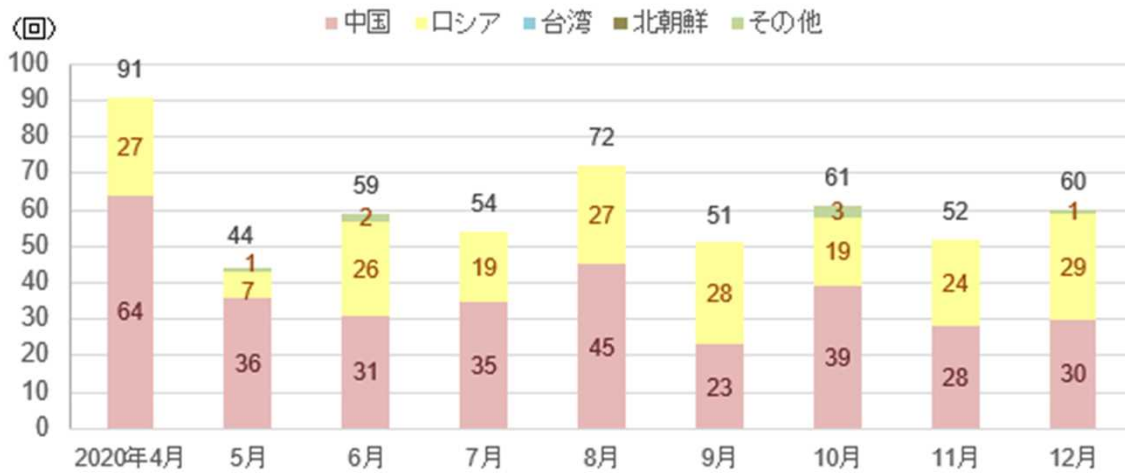


国・地域別緊急発進回数

	4月	5月	6月	7月	8月	9月	10月	11月	12月	合計
ロシア	27回	7回	26回	19回	27回	28回	19回	24回	29回	206回
中国	64回	36回	31回	35回	45回	23回	40回	28回	30回	331回
台湾	0回	0回	0回	0回	0回	0回	0回	0回	0回	0回
北朝鮮	0回	0回	0回	0回	0回	0回	0回	0回	0回	0回
その他	0回	1回	2回	0回	0回	0回	2回	0回	1回	7回
合計	91回	44回	59回	54回	72回	51回	61回	52回	60回	544回

※ 国・地域は、推定を含む。

※ 数値等は速報値であり、今後変わる可能性がある。



自衛隊の活動写真の様子(写真はイメージ)



F-15戦闘機



早期警戒管制機AWACS



警戒管制員