

# メリットいっぱい

# マイナンバーカード



- ① いろいろつかえる！マイナンバーカード
- ② **マイナポイント 1人5,000円分**(上限) がもらえる！2020年9月実施
- ③ **健康保険証**にもなる！2021年3月予定
- ④ マイナンバーカードの申請は簡単！



マイナンバーカード  
の申請はお早めに！

# ① いろいろつかえる！マイナンバーカード



## 身分証明書になる！

ライブ会場の入場、  
携帯の契約、会員登録  
などに使える！



おもて面

## スマホ・パソコン でラクラク

- ・オンラインで確定申告ができる。
- ・子育てをはじめとする行政手続ができる。
- ・健診結果や医療費が確認できる（予定）。



## 各種証明書を コンビニで取れる！



※市区町村によってサービス  
内容が異なります。  
※毎日6:30～23:00まで  
となります。

うら面



## e-Taxも、もっと便利に！

2019年分からPCと  
ICカードリーダライタが  
なくても、いつでもどこでも  
スマートフォンで所得税申告  
ができます。



## スマホで、 マイナポータルでの 電子申請が もっと便利に！



iPhone及び、Androidの  
226機種(2020年10月時点)  
でマイナンバーカードの  
読み取りができます。

## マイナポイントで 買い物ができる！



2020年9月から実施！  
2万円のチャージ等で  
1人あたり5,000円分（上限）  
のポイントがもらえる！

## 健康保険証として 使えるようになる！

2021年3月(予定)  
からスタート！



## 民間の オンラインサービス でも使える！

ICチップの電子証明書  
で本人確認ができる！  
書類郵送などの手間が  
かかりません！



# ② 1人5,000円分 (上限) のマイナポイントがもらえる! (2020年9月実施)

## まずは必要なものをチェック!

### ① マイナンバーカード

予約・申込にはマイナンバーカードが必要です。  
カードの申請方法については表面をご覧ください。



### ② 数字4桁のパスワード(暗証番号)

パスワードは3回連続して間違えると不正防止のためロックがかかります。ロックがかかった場合は、住民票のある市区町村の窓口でロックの解除、パスワードの再設定を行う必要があります。

間違いないようにね!



### ③ 決済サービスID/セキュリティコード

決済サービスごとに定められています。  
詳しくはマイナポイント事業ホームページでご確認ください。



## 予約・申込は次の方法で!

### マイナポイントアプリ



このアイコンが目印!

スマートフォン用のアプリで予約・申込ができます!

アプリダウンロード (iPhone) (Android)



対応機種



### マイナポイント手続スポット



このステッカーが目印!

対応するスマートフォンやパソコン・ICカードリーダーをお持ちでない方は、市区町村窓口や郵便局、コンビニ、携帯ショップなどのマイナポイント手続スポットで予約・申込ができます。

手続スポット検索



アプリを使った予約・申込方法をチェック!

## ① マイナポイントの予約をしよう!

1 マイナポイントアプリを開いてトップ画面を表示



トップ画面から「マイナポイントの予約」をタップ!

2 パスワードを入力して、マイナンバーカードを読み取る



カードの読取の位置は、機種によって異なります。詳しくは、右のQRコードからご確認ください。

(iPhone)



(Android)



3 マイナポイントの予約



読取が完了したら「発行」をタップ!

4 マイナポイントの予約完了!



「申込へ進む」をタップ!

続けてマイナポイントの申込に進もう!



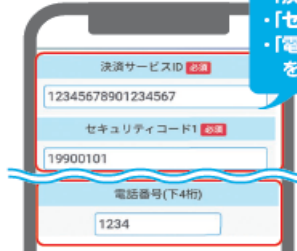
## ② マイナポイントの申込みをしよう!

1 マイナポイントをもらう決済サービスを検索・選択



キーワードに申し込みたい決済サービス名を入力!

2 申込情報を入力後確認し、申し込む



・「決済サービスID」  
・「セキュリティコード」  
・「電話番号(下4桁)」  
を入力してください!

3 パスワードを入力して、マイナンバーカードを読み取り、申込完了!

申込完了画面から「マイナポータルの利用者登録」と「健康保険証としての利用申込」もできるよ! 画面を下にスクロールしよう!



※上記のほか、パソコンとICカードリーダーでも手続ができます。



選んだ決済サービスで  
チャージorお買い物をするご利用額の**25%分**

つまり!!  
**2万円のチャージ等で  
25,000円分のお買物ができる!**

上限**5,000円**分の  
ポイントがもらえる!



お買い物には、  
マイナンバーカードを  
使わないよ!



マイナポイント事業  
ホームページ

※2020年9月1日~2021年3月31日までのチャージorお買物が対象です!

# ③ 健康保険証にもなる！ (2021年3月予定)

どうやって使うの？



〇〇病院 総合受付

「ピッと  
かざすだけ！」

とっても  
簡単！

## 1 マイナンバーカードを カードリーダーにかざす

カードの顔写真を機器で確認します。  
※顔写真は機器に保存されません。



## 2 オンラインであなたの 医療保険資格を確認！

マイナンバーカードのICチップにある  
電子証明書により医療保険の資格をオン  
ラインで確認します。


詳しくはこちら



お早めに！



利用申込はカンタン！



マイナンバーカードを健康保険証  
として利用するためには、申込が  
必要です。利用の申込は、マイナ  
ポータル\*でできます。

ここをクリック！

(\*)子育てや介護をはじめとする  
行政手続の検索やオンライン  
申請がワンストップできたり、  
行政からのお知らせを受け取る  
ことができる自分専用のサイト  
です。



マイナンバー(12桁の数字)は使いません！



ICチップの中の  
「電子証明書」で  
本人確認！

マイナンバーカードの健康保険証  
利用には、ICチップの中の「電子  
証明書」を使うため、マイナンバー  
(12桁の数字)は使われません。

ICチップには、受診歴や  
薬剤情報などの個人情報  
は記録されません。

医療機関や薬局の受付窓口でマイ  
ナンバーを取り扱うことはありませんし、ご自身の診療情報がマイ  
ナンバーと紐づけられることもあ  
りません。

## どないいいことが？ 6つのメリット

### POINT 1 健康保険証として ずっと使える！

マイナンバーカードを使  
えば、就職や転職、引越し  
しても保険証の切替えを  
待たずにカードで受診で  
きます。



※医療保険者への加入の届出は  
引き続き必要です。

### POINT 2 医療保険の資格確認が スピーディに！

カードリーダーにかざせば  
スムーズに医療保険の資格  
確認ができ、医療機関や  
薬局の受付における事務  
処理の効率化が期待でき  
ます。



### POINT 3 手続きなしで限度額 以上の一時的な支払 が不要に！

限度額適用認定証がなく  
ても、高額療養費制度にお  
ける限度額以上の支払が  
免除されます。



※自治体独自の  
医療費助成等については  
書類の持参が必要です。

3

### POINT 4 健康管理や医療の 質が向上！

マイナポータルで、2021年3  
月(予定)から自分の特定健  
診情報を、2021年10月(予定)  
から自分の薬剤情報を確認  
できるようになります。  
※特定健診情報の確認は、医療  
保険者によって開始時期が  
異なります。  
本人が同意をすれば、初めて  
の医療機関等でも、今までに  
使った薬剤情報や特定健診情  
報が医師等と共有できます。

### POINT 5 医療保険の事務 コストの削減！

医療保険の請求誤りや  
未収金が減少するなど、  
医療保険者等の事務処理  
のコスト削減につながり  
ます。



### POINT 6 医療費控除も カードで便利に！

マイナポータルを活用し  
て、ご自身の医療費情報  
を確認できるようになり  
ます(2021年10月予定)。  
また、2021年分 所得税  
の確定申告から、医療費  
控除の手続で、マイナ  
ポータルを通じて自動入  
力が可能になります。



# ④ マイナンバーカードの申請は簡単！

**STEP 1** まずは必要なものをチェック！ **STEP 2** あなたは何派？ マイナンバーカード申請方法診断チャート！

**スタート** 市区町村から通知カードと一緒に送られてきた  
交付申請書を持っていますか？



**手書き用の交付申請書と封筒をダウンロードして、郵便で申請できます!**

マイナンバーカード 郵便

顔写真の貼り付けとマイナンバーの記入が必要です!

**お住まいの市区町村窓口へ!**

交付申請書を再発行してもらえます。  
本人確認書類をお忘れなく!

※市区町村によっては、無料の顔写真撮影、申請補助を行っています。  
また、申請時に窓口で本人確認を行えば、本人限定郵便でカードの受け取りができます。  
まずは確認してみましょう!

**4つの方法から申請ができます!**

STEP 2へ!

ご自身で申請したい!

市区町村窓口へ提出

**スマホを使いこなしている!**

自撮りもお手のもの!

**スマートフォンで申請**

郵送に比べてカードの仕上がりが早い!

必要なもの

交付申請書 スマートフォン 顔写真データ

**パソコン作業が得意!**

操作はお手のもの

**パソコンで申請**

必要なもの

交付申請書に記載の申請書ID (半角数字23桁)

パソコン

顔写真データ

**文字を書く方が得意!**

この想い、届け〜!

**郵便で申請**

必要なもの

交付申請書

証明写真 (6ヶ月以内に撮影したもの)

封筒

**自撮りが苦手...**

上手に撮れない!

手が震えちゃう〜!

**証明用写真機で申請**

必要なもの

交付申請書

写真代


このマークが自印!

**ゴール** 申請から約1ヶ月後、市区町村から「**交付通知書**」が届きます!

交付通知書に記載の必要書類を持参して、あなたのマイナンバーカードを受け取りに行きましょう!

# マイナンバーカードは安全です

**おもて**



氏名 マイナ  
住所 〇〇市△△町〇丁目〇番地▽▽号  
性別 女  
生年月日 〇〇年〇月〇〇日生 2025年〇月〇〇日まで有効  
〇〇市長 〇〇〇〇〇〇 年 月 日  
みほん

なりすましはできません  
顔写真入りのため、  
対面での悪用は困難。

マイナンバーを  
見られても悪用は困難  
マイナンバーを利用するには、  
顔写真付き身分証明書などでの  
本人確認があるため、悪用は困難。

電子証明書を使うため、  
オンラインの利用には  
マイナンバーは  
使われません

プライバシー性の高い  
個人情報が入って  
いません



1234 5678 9012  
氏名 〇〇〇〇  
みほん

うら


**1** 24時間365日体制にて  
マイナンバーカードの  
一時利用停止を受付！  
**0120-95-0178**  
通話料無料！  
外国語にも対応！（英・中・韓・スペイン・ポルトガル）

キャッシュカード等  
と一緒にだね！



**2** カードのICチップには、税や年金などの  
プライバシー性の高い情報は  
入っていません！


健康保険証として使えるようになっても  
(2021年3月(予定)スタート)、健診結果や  
薬剤情報がICチップに入ることはないんだね。



**3** カード利用には暗証番号等の認証が  
必要です！

暗証番号を一定回数  
間違えるとカードがロック  
不正に情報を読み出そうと  
するとICチップが壊れる

他人が悪用できない  
ようになって  
いるんだね！



# マイナンバーについてのお問合せはこちら

マイナンバー総合フリーダイヤル

マ イ ナン バ ー

# 0120-95-0178

平日：9時30分～20時00分 土日祝：9時30分～17時30分 (年末年始を除く)

■一部のIP電話等で上記ダイヤルに繋がらない場合  
マイナンバーカード等      その他のお問合せ  
**050-3818-1250    050-3816-9405**

■英語、中国語、韓国語、スペイン語、ポルトガル語  
対応のフリーダイヤル  
This telephone number is toll-free corresponding to  
English, Chinese, Korean, Spanish and Portuguese.

マイナンバー制度について      マイナンバーカード等  
Inquiries about      Inquiries about  
My Number System      My Number Card etc.  
**0120-0178-26      0120-0178-27**

マイナンバーカード  
の申請方法はこちら



<https://www.kojinbangocard.go.jp/kofushinse/>

申請から交付まで  
約1か月かかるよ！  
早めに申請しよう！




※カードの受取は、新型コロナウイルス感染症  
拡大防止の観点から、適切な時期に窓口  
に来ていただくようお願いいたします。