

サテライトブース設置

件名	サテライトブース設置				
図面名称	仕様書				
縮尺	図示	作成年月日	7.10.3	図面番号	1 / 6
自衛隊長崎地方協力本部					

仕様書

- 1 件 名 サテライトブース設置
- 2 場 所 長崎県佐世保市三浦町2-1 佐世保駅1階
- 3 概 要 サテライトブース設置に係る内装等役務×1式
- 4 一般事項

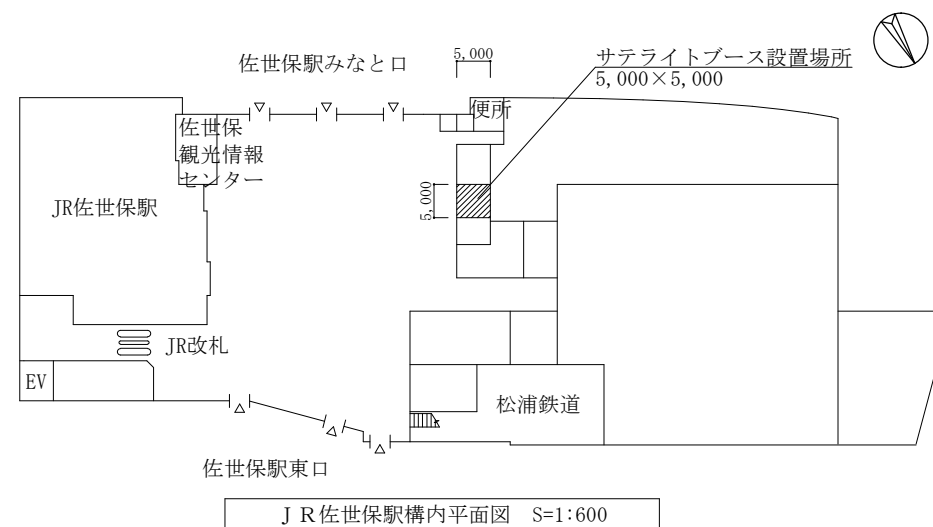
- (1) 本仕様書は、佐世保駅1階で実施される「サテライトブース設置」に適用する。
- (2) 本役務は、本仕様書・図面によるほか、用語の定義については、以下によるものとする。
国土交通省大臣官房官庁営繕部監修『公共建築工事標準仕様書（建築工事編）』
国土交通省大臣官房官庁営繕部監修『公共建築改修工事標準仕様書（建築工事編）』
国土交通省大臣官房官庁営繕部監修『公共建築工事標準仕様書（電気設備工事編）』
国土交通省大臣官房官庁営繕部監修『公共建築改修工事標準仕様書（電気設備工事編）』
- (3) 本役務の実施にあたり、仕様書と図面あるいは現地において、疑義、相違及び不明な点が生じた場合は、監督官と協議し、その指示に従うものとする。
- (4) 請負者は作業にあたり、諸法規を遵守するとともに、その運営及び適用は請負者の負担と責任において実施する。
- (5) 写真は、作業前、作業中、作業後、各工程毎及び材料搬入状況等を撮影し、写真帳（A4）に整理して完了報告書（様式随意）を添付し提出する。
- (6) 作業場所及び指定された場所以外の無断立入り及び写真撮影は禁止する。
- (7) 請負者は、現場代理人を指名し関係法令に従って現場の管理に当たらせ、関係者の監督及び火災・盗難等の災害防止に十分な注意を払わせるとともに、現場においては常に整理整頓を行う。
- (8) 請負者または現場代理人は、契約後速やかに作業実施日を監督官と調整し、工程表等を作成して監督官に提出する。
- (9) 本設計図書に記載された寸法及び規格は標準であり、作業に際しては、原寸等を確認し実施するものとする。
- (10) 仕様書に記載なき事項であって完了に必要な軽微な作業は、請負業者の責任において実施するものとする。

5 特記事項

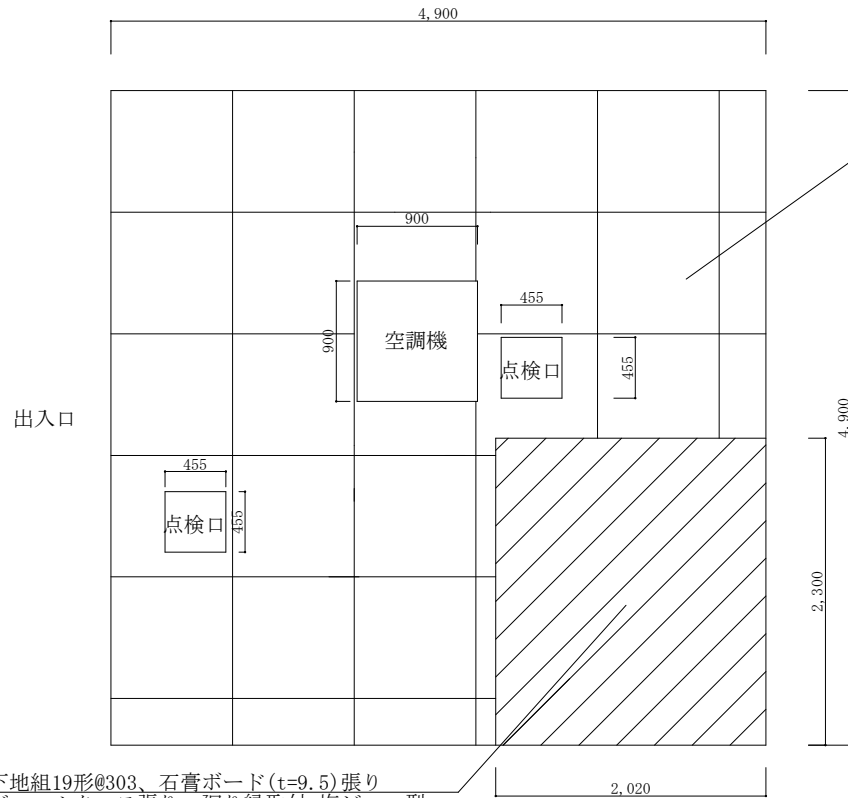
- (1) 壁紙、天井クロス、床シートの模様は見本等を監督官に提示し承認を受けたのち材料発注するものとする。
- (2) 本役務に使用する壁紙及び天井クロスは下表に示すもの又はその同等以上のものとする。

名 称	規格等
壁紙及び天井クロス	不燃 防火種別2-3 塩化ビニル樹脂系壁紙

- (3) 壁紙、天井クロス、床シートは、凹凸している箇所についてはパテ埋め等をしてフラットの状態で張るものとする。また、B及びC面の一部の壁については、シーラー塗布ののち壁紙張りとする。
- (4) 照明器具等に配線するケーブルについては、600Vビニル絶縁ビニルシースケーブルとする。
- (5) 照明器具及びスイッチ取付位置については、監督官と協議したのちに取付するものとする。
- (6) 騒音がする作業の際は、事前に監督官と協議し、必要な場合は夜間作業とする。

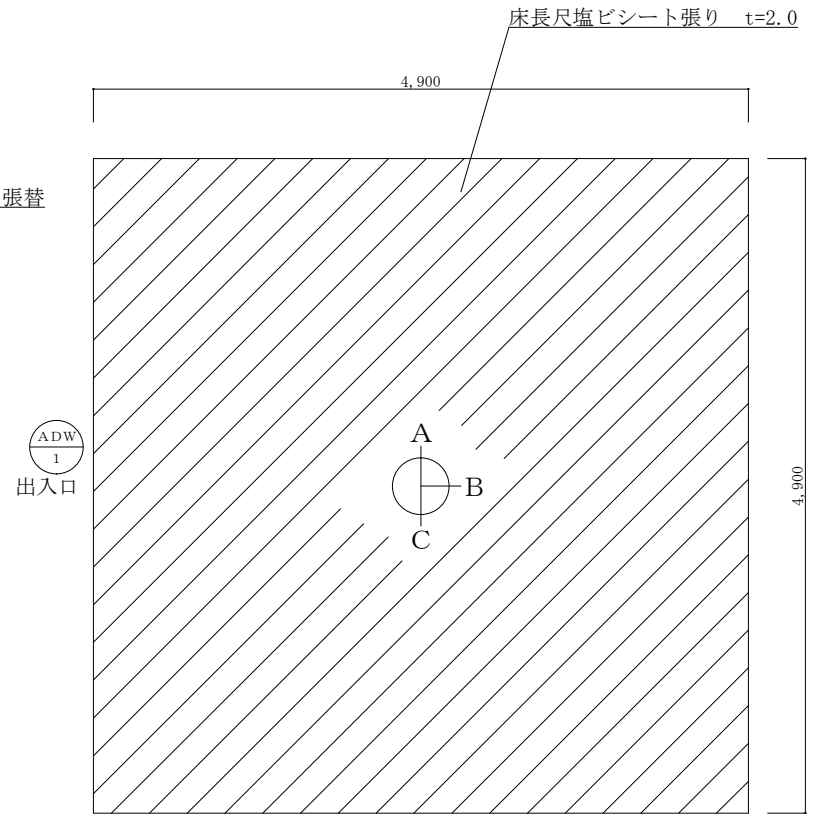


件 名	サテライトブース設置				
図面名称	仕様書、平面図				
縮 尺	図 示	作成年月日	7.10.3	図面番号	2 / 6
	自衛隊長崎地方協力本部				



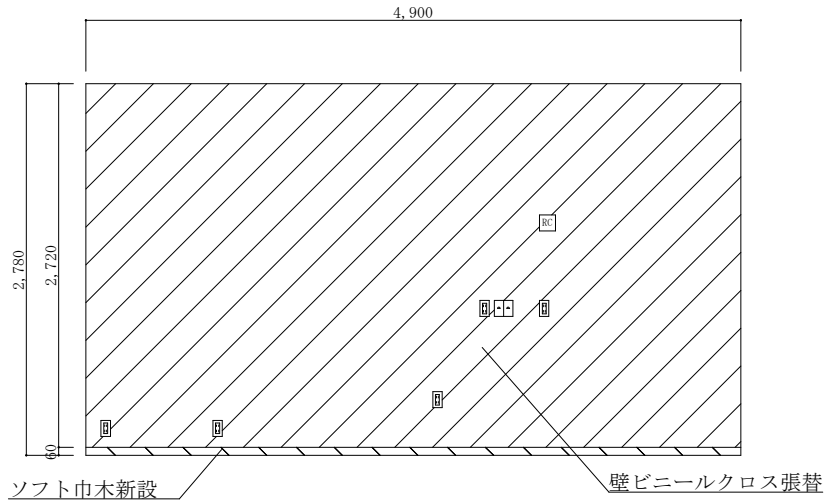
天井下地組19形@303、石膏ボード(t=9.5)張り
天井ビニールクロス張り、廻り縁取付 塩ビ コ型

サテライトブース天井伏図 S=1:40

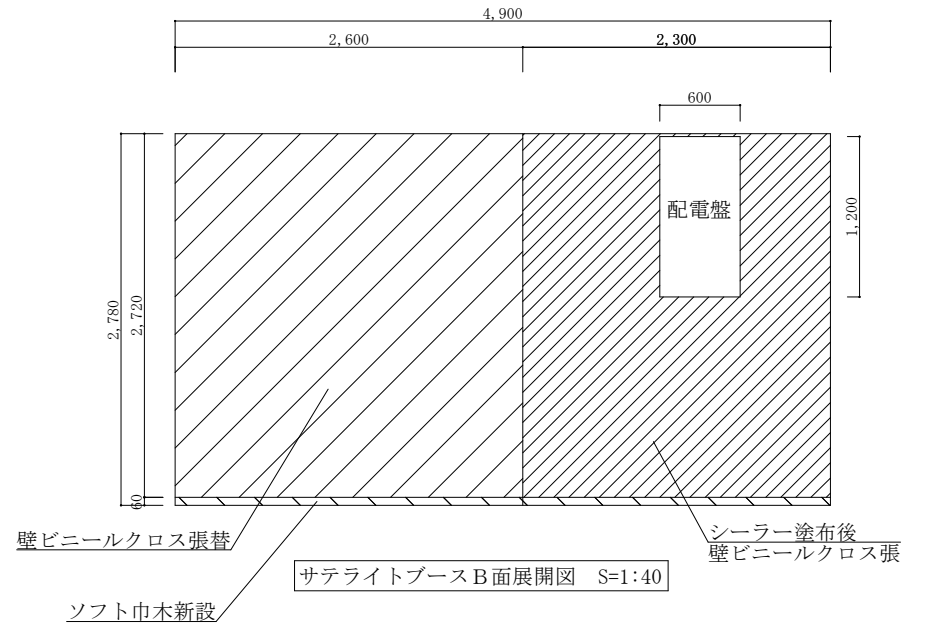


サテライトブース床平面図 S=1:40

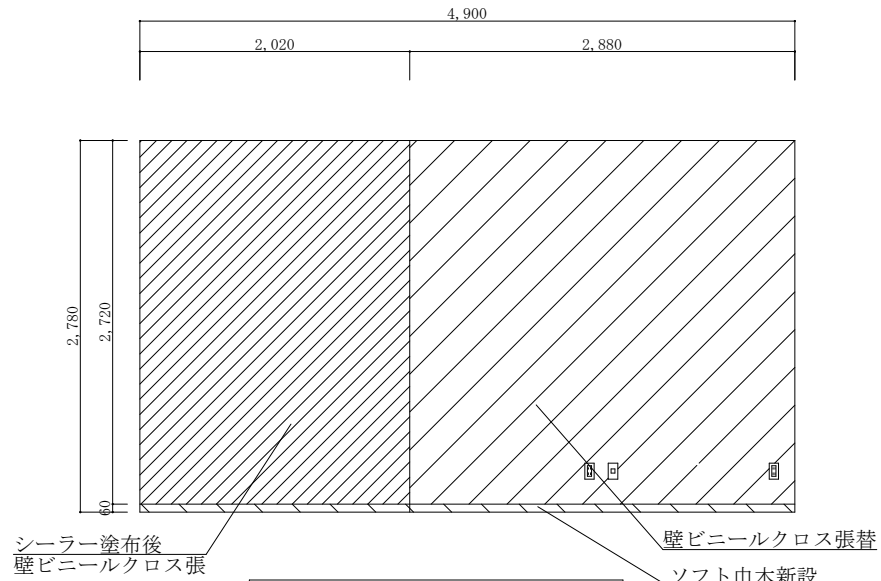
件名	サテライトブース設置				
図面名称	天井伏図、床平面図				
縮尺	図示	作成年月日	7.10.3	図面番号	3 / 6
自衛隊長崎地方協力本部					



サテライトブースA面展開図 S=1:40



サテライトブースB面展開図 S=1:40



サテライトブースC面展開図 S=1:40

件名	サテライトブース設置				
図面名称	展開図				
縮尺	図示	作成年月日	7.10.3	図面番号	4 / 6
自衛隊長崎地方協力本部					

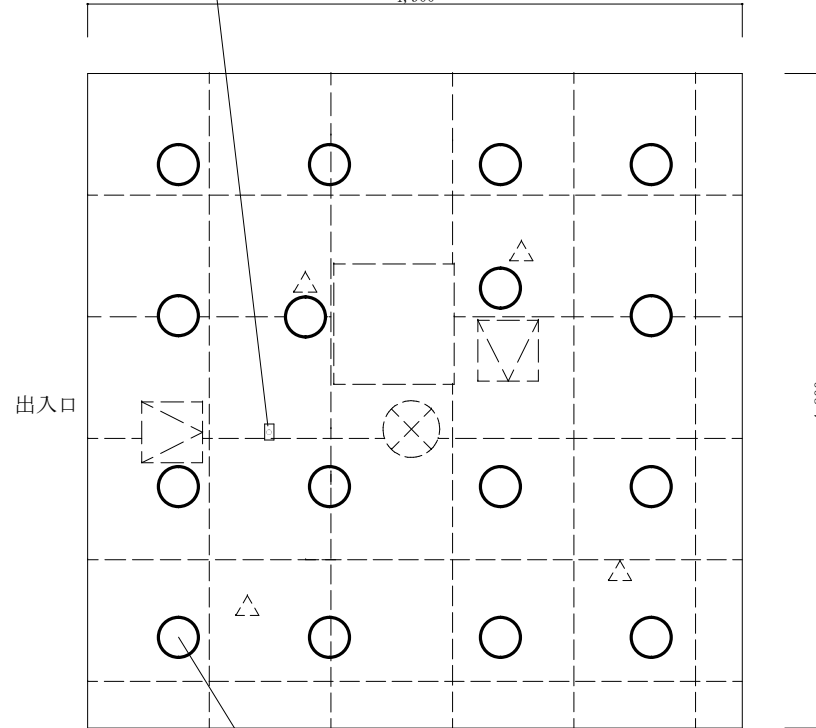
建具表 S=1:40				建具表 S=1:40			
記号	名称	ADW 1	アルミニウム製建具及び間仕切壁 (内観)	記号	名称	ADW 1	アルミニウム製建具及び間仕切壁 (施工図)
姿 図							
	材質・仕上	建具：耐風圧 S-2、表面処理 BB-2種（着色陽極酸化塗装複合被膜） 壁：両面石膏ボード(t=12.5)、両面ビニールクロス張り及びソフト巾木(H=60)新設					
硝子	透明強化硝子 t=6.0						
錠	シリンダー本締錠						
金物	ドアクローザー、押棒（タッチシステム付）、アルミ額縁（形材）40*25(L=14,300)、スチールアングル(L=10,240)、戸当り（床付け）、付属金物一式						
その他	ランナ、角スタッド（溶融亜鉛メッキ鋼板）については、トーケン工業製(TK4565)又は同等品以上、天井から500mmの開口部については、全て不燃材を使用するものとし、格子の形状については監督官との調整によるものとする。						

件名	サテライトブース設置				
図面名称	建具表				
縮尺	図示	作成年月日	7.10.3	図面番号	5 / 6
自衛隊長崎地方協力本部					



丸型フル引掛シーリング新設×1台
 Panasonic製 WG 5015WP若しくは同等品以上
 既設スプリンクラーから300mm以上離して設置

4,900



LEDダウンライト新設×16台 100W相当
 スイッチ新設含む

サテライトブース照明器具等天井伏図 S=1:40

凡例

- △△ : 既設スプリンクラー
- ⊗ : 既設スピーカー

件名	サテライトブース設置				
図面名称	照明器具等天井伏図				
縮尺	図示	作成年月日	7.10.3	図面番号	6 / 6
自衛隊長崎地方協力本部					