






# 警備システム電源工事

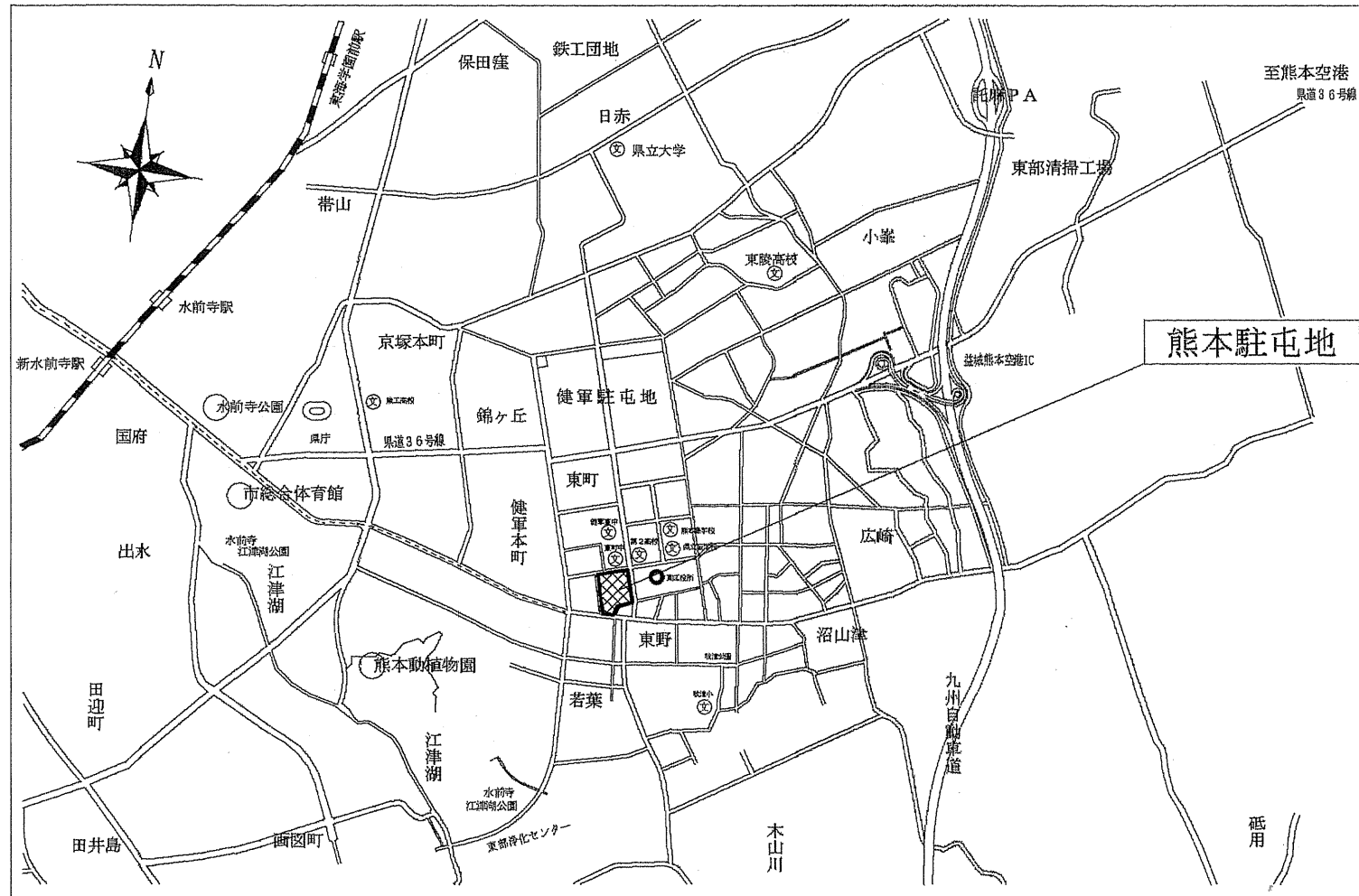
件名	警備システム電源工事					図面番号	1 / 7
図名	表紙					縮尺	-
総務部長	管理課長	営繕班長	施設管理	企画管財	電気	作成者	
							
自衛隊熊本病院			管理課	営繕班	令和7年11月18日		

## 仕 様 書

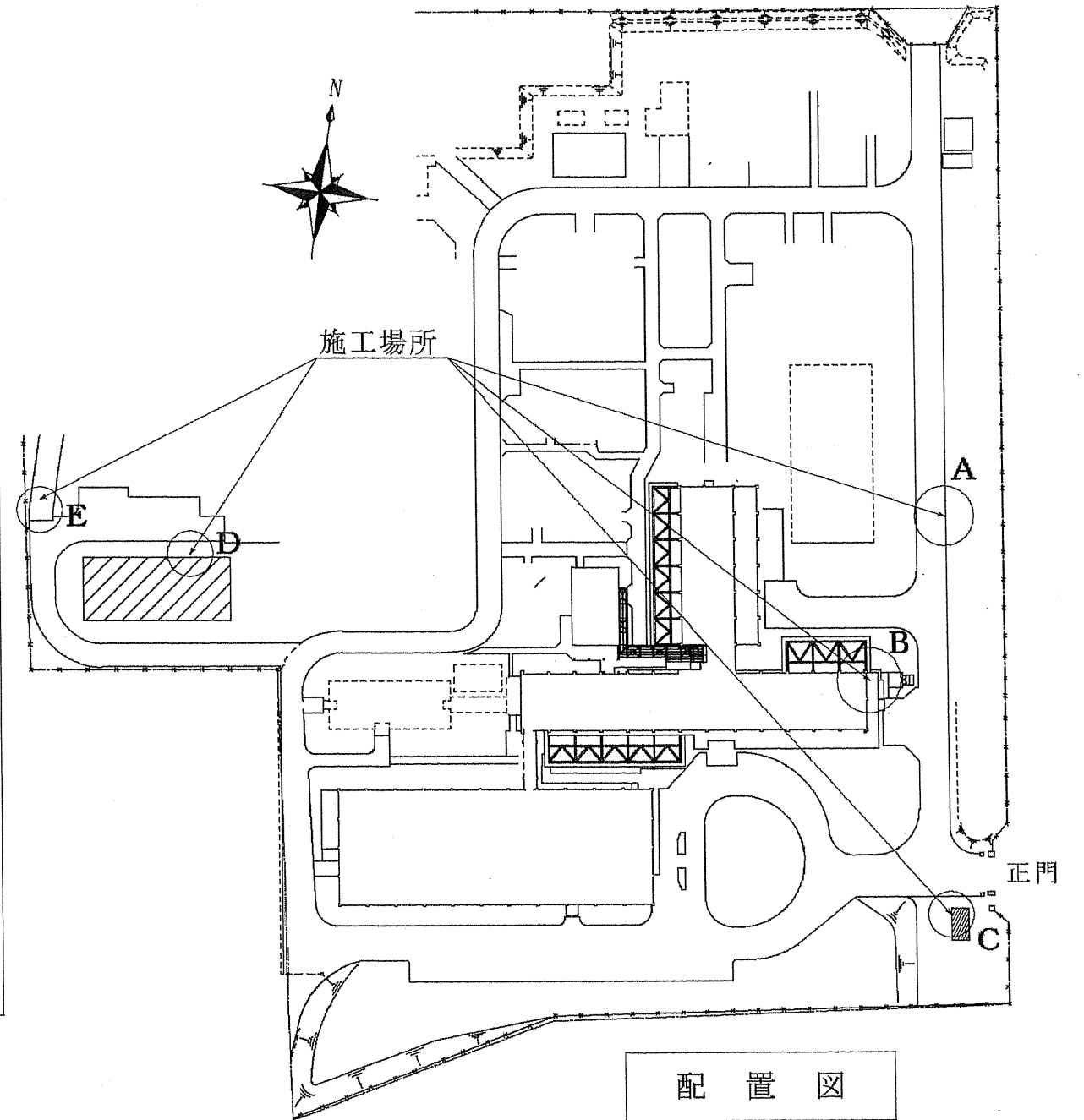
- 1 工事名 警備システム電源工事
- 2 工事場所 熊本市東区東本町15-1 自衛隊熊本駐屯地
- 3 工事概要  
厚鋼電線管(32m)、金属製可とう電線管(3m)、エントランスキャップ(3個)ボックスコネクタ(4個)、自由バンド(3本)、低圧電線ケーブル(55m)、鋼管ポール(3本)、引き込み用電線(95m)、プルボックス(1個)、ウォールボックス(1個)、キャビネット(2個)、屋内キャビネット(1個)、安全ブレーカー(3個)D種アース設置(4箇所)
- 4 一般事項
  - (1) 適用基準  
本工事について図面及び特記仕様書に記載なき事項は、国土交通省大臣官房庁営繕部監修 公共建築工事標準仕様書(電気設備工事編)及び関係諸規則に基づき施工すること。
  - (2) 共通事項
    - ア 本仕様書及び図面に記載なき事項については、監督官と調整をし、当然実施すべき事項は、請負者の負担において実施するものとする。また、作業上軽微なもので当然必要と思われる事項についても同様とする。
    - イ 本工事に際し、疑義を生じた場合は、監督官と協議しその指示に従うものとする。
    - ウ 隊員もしくは部外者等に損害を与えた場合、または、施設等を破損した場合、その原因が本工事に関わると認められた場合は、請負者が補償及び賠償の責を負うものとする。
    - エ 施工中の安全確保には十分に留意して現場管理を行うと共に、火災等の災害及び事故に注意をする。また、必要に応じて養生等の処置を行うものとする。なお、駐屯地内は全面禁煙とする。
    - オ 本工事に使用する電気及び水は請負業者が負担するものとする。部隊側の電気及び水を使用する場合は監督官の承認後使用し、後日、料金を徴収するものとする。
    - カ 本工事の写真は、カラーとし、工事用アルバム(A4版)に整理し提出すること。工事写真は、各箇所、各工程毎(作業前・中・後)に撮影をし、工事内容が明確に判断できるように撮影をすること。
    - キ 工事完成検査は、監督官及び請負業者立会いのもと、検査を受けること。
    - ク 作業終了時は、現場の清掃及び片付けを実施するものとする。
    - ケ 作業を施工しない日は原則、日曜日。ただし別に定める場合、この限りではない。
    - コ 作業を施工しない時間は原則、平日の午後5時から午前8時まで。ただし、別に定める場合、この限りでない。

- 5 特記事項
  - (1) 電気設備工事
    - ア 電源盤、引込柱については、接地線を設けること。  
また、接地はD種接地とし、100オーム以下で、打込方式は連結とし、接地棒φ14×1,500を使用すること。
    - イ 引込柱の根入れ深さは、15m以下の場合は全長の6分の1以上とすること。
    - ウ 本工事で使用する電線及びケーブル類は、エコ電線ケーブルを使用すること。
    - エ 配線遮断機には負荷名称を表示すること。
    - オ 接地及び絶縁抵抗測定等必要な点検、測定は確実に実施すること。
  - (2) その他
    - ア 資材の搬入は、搬入経路及び搬入場所について監督官と協議をし、必要に応じて安全係を配慮する等の安全確保に努める。
    - イ 本工事に使用する材料は、すべて新品とし、監督官の検査を受け、合格したものを使用する。
    - ウ 作業は、電気工事士の免状保有者が実施するものとし、その他関係諸規則のとおり実施すること。
    - エ 高所作業は、安全装具を装着し転落防止措置を講じ実施すること。
    - オ 脚立に乗り作業をする際、開き止め金具を確実にロックし、安全対策とし、必ずヘルメットを被ること。
    - カ 作業終了後は、点検を行い異常の無いことを確認すること。
    - キ 現場調査を必ず行うこと。
- 6 提出書類  
以下の関係書類を提出すること。
  - (1) 着工届
  - (2) 工程表(予定及び実施)
  - (3) 完成届
  - (4) 材料検査簿
  - (5) その他監督官の指示する書類

件名	警備システム電源工事	図面番号	2/7
図名	仕様書	縮尺	S=NoN
自衛隊熊本病院 管理課 営繕班		令和7年11月18日	

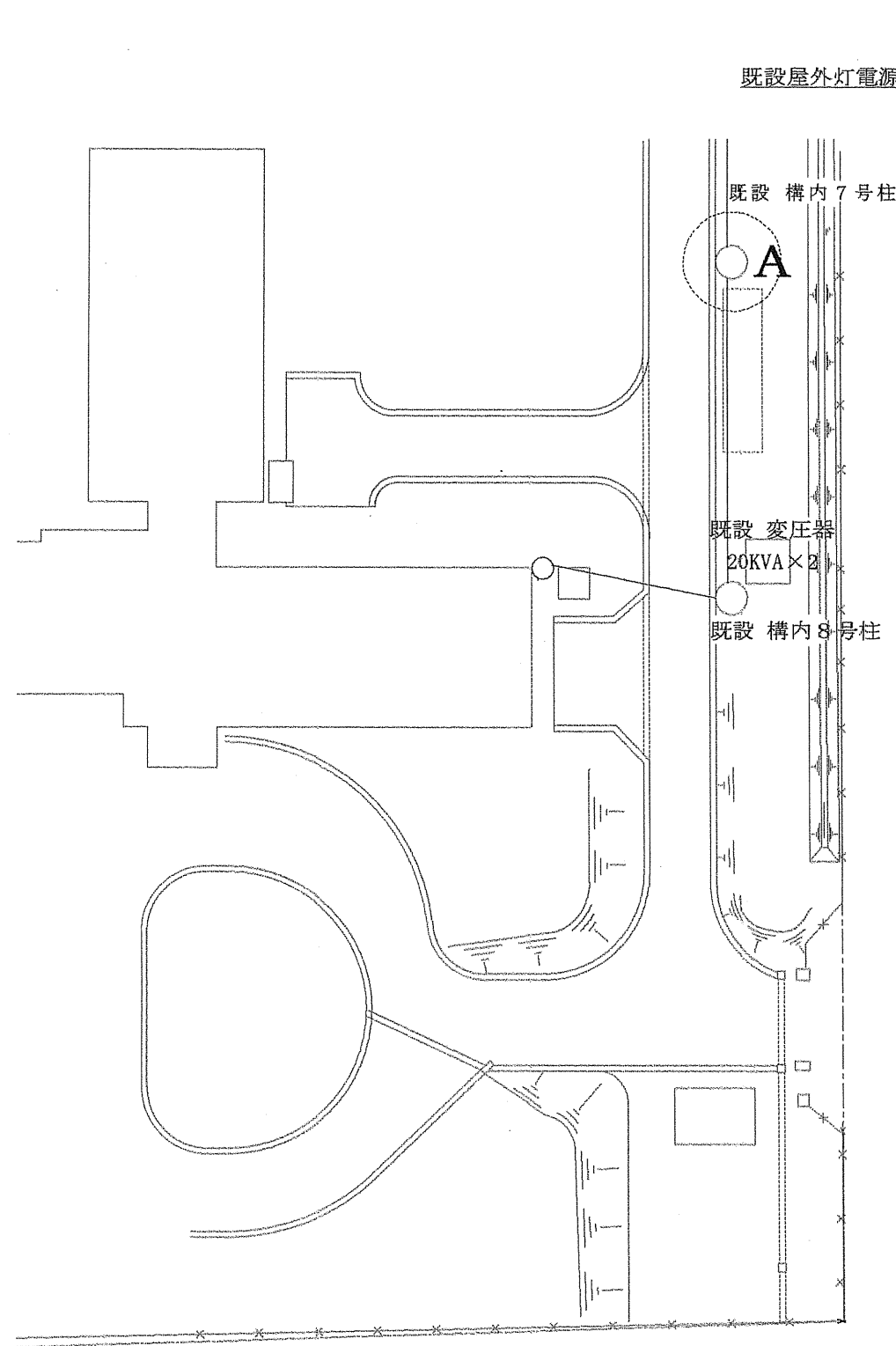


案内図

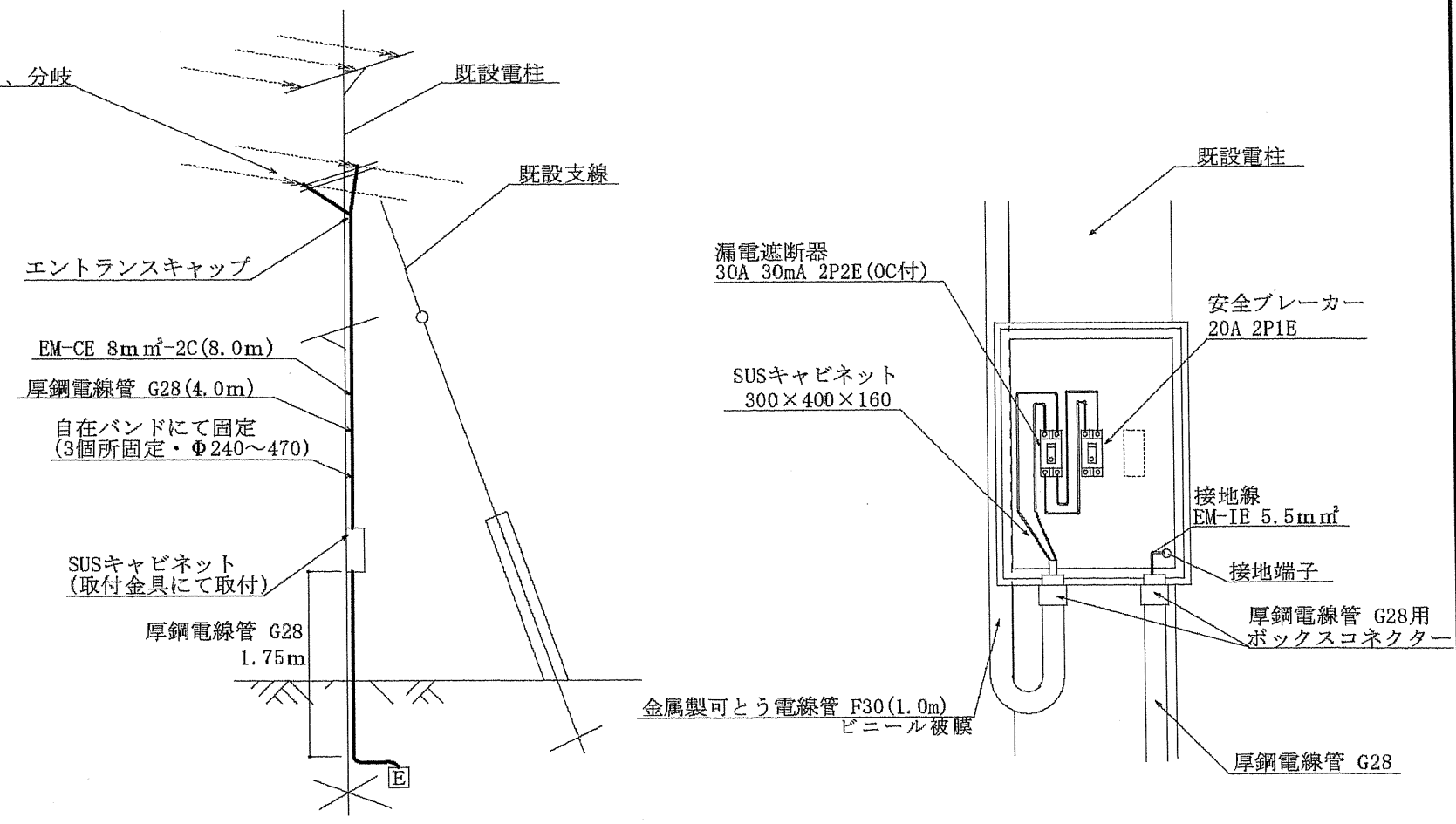


配置図

件名	警備システム電源工事	図面番号	3/7
図名	案内・配置図	縮尺	S=NoN
自衛隊熊本病院 管理課 営繕班		令和7年11月18日	

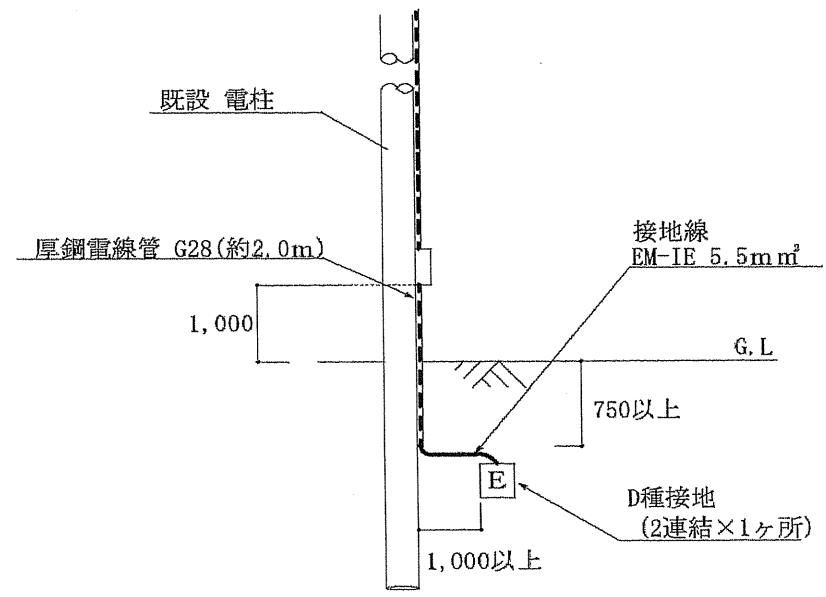


A: 工事場所位置図



A: 構内7号柱詳細図

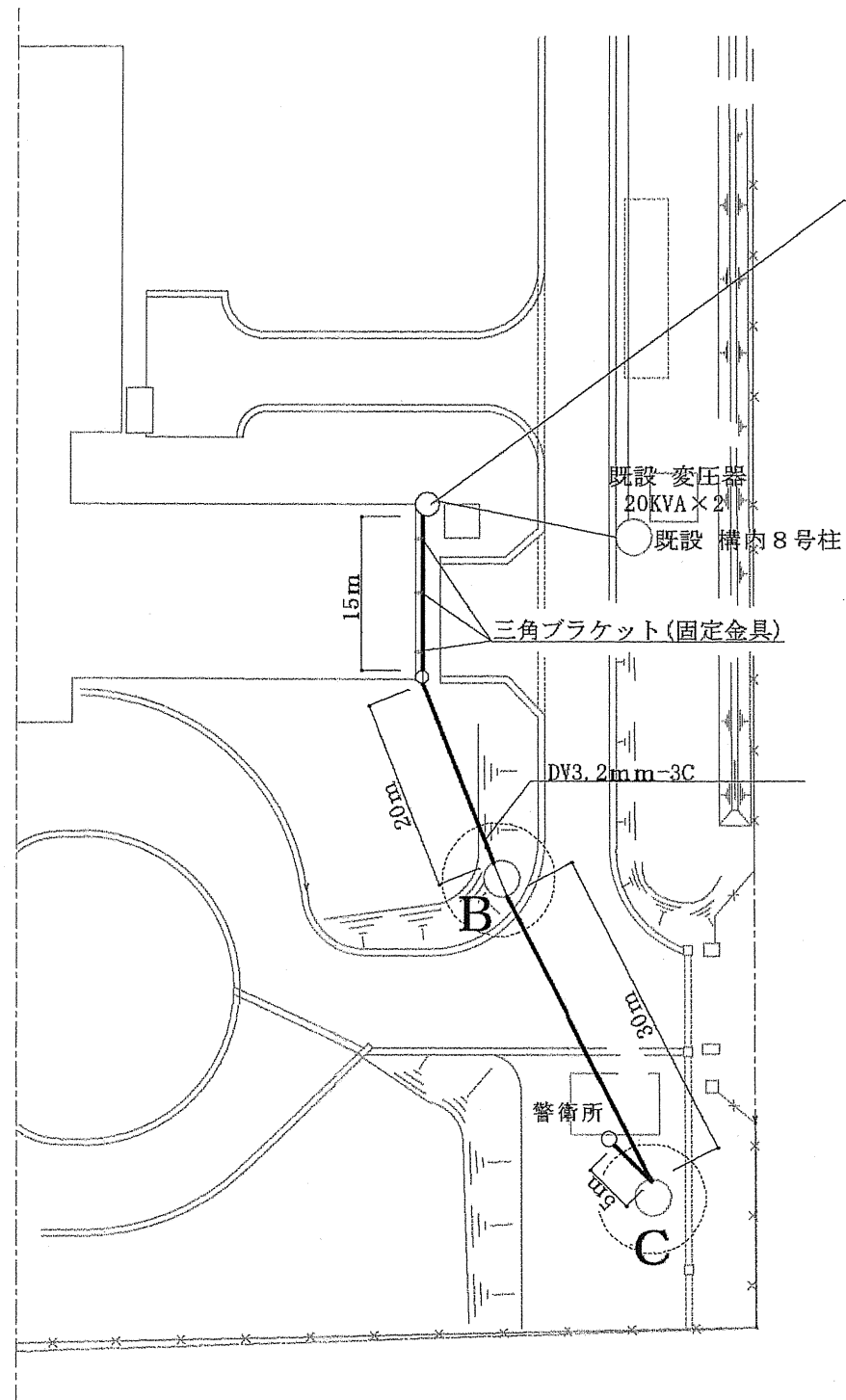
A: 構内7号柱 キャビネット内詳細図



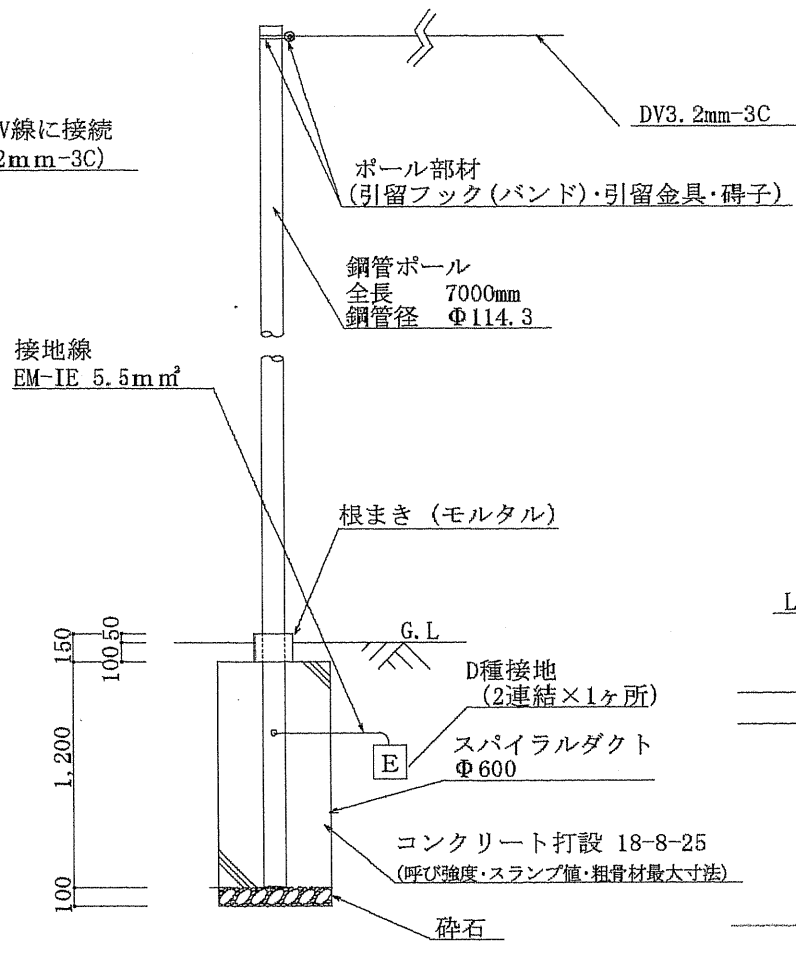
構内7号柱接地標準図

※ 既設の表示以外は、新設。

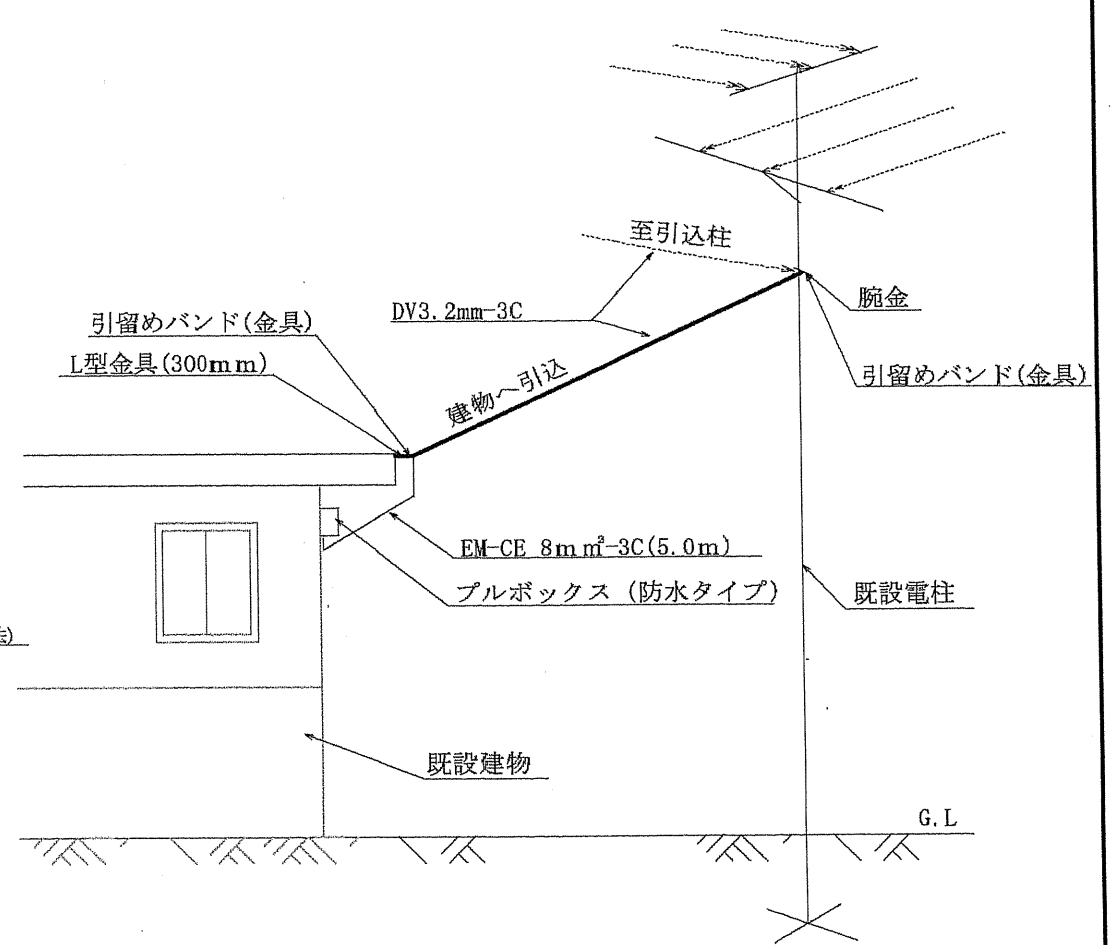
件名	警備システム電源工事	図面番号	4/7
図名	位置図・詳細図・標準図	縮尺	S=NoN
自衛隊熊本病院 管理課 管繕班		令和7年1月18日	



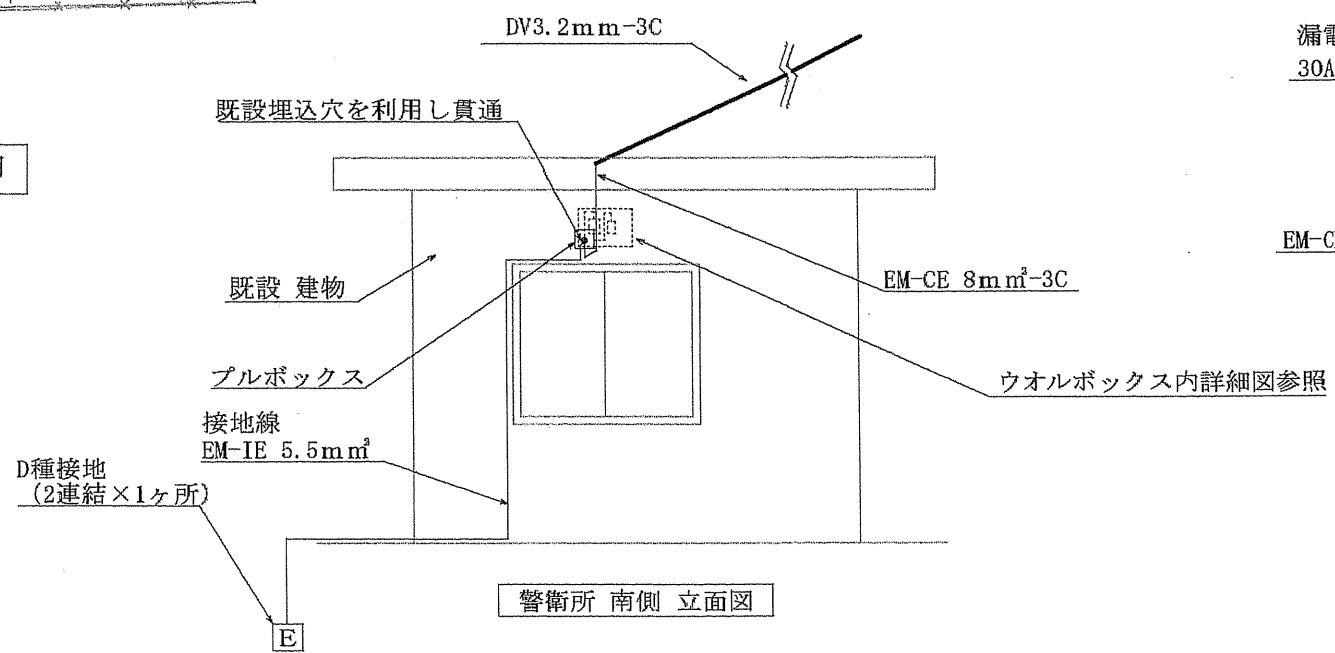
B・C:工事場所位置図



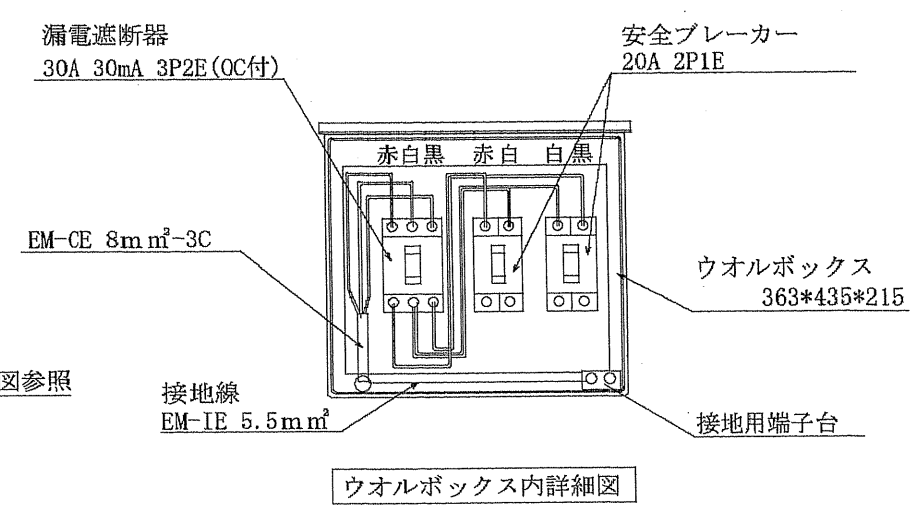
B:引込柱詳細図



C:構内9号柱詳細図



警衛所 南側 立面図

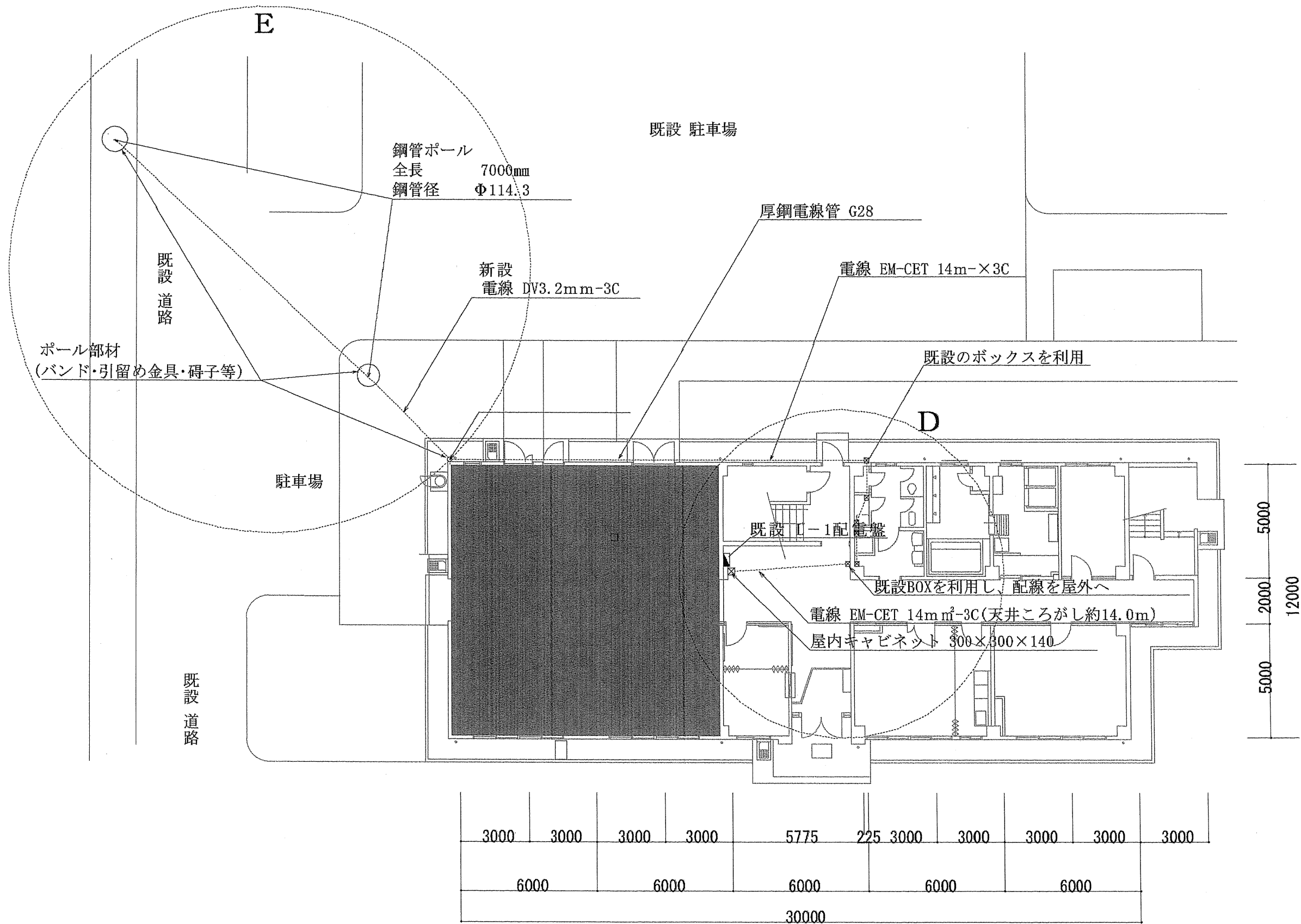


ウォールボックス内詳細図

※ 既設の表示以外は、新設。

件名	警備システム電源工事	図面番号	5 / 7
図名	位置図・立面図(新設)・詳細図(新設)	縮尺	S=NoN
自衛隊熊本病院 管理課 営繕班		令和7年11月18日	





WAC 隊舎位置図 S=1/100

※ 既設の表示以外は、新設。

件名	警備システム電源工事	図面番号	7/7
図名	位置図	縮尺	S=NoN
自衛隊熊本病院 管理課 営繕班		令和7年11月18日	