

健軍17号建物他洗濯室等補修工事

総務科長	総務班長	WAC管理陸曹

件名	健軍17号建物他洗濯室等補修工事						図面番号	1/10
図名	表紙						作成年月日	
業務隊長	管理科長	営繕班長	給排水係長	電気係長	営繕陸曹	管財係	施設管理係	作成者
所属	陸上自衛隊健軍駐屯地業務隊管理科							

仕 様 書

1 件 名：健軍17号建物他洗濯室等補修工事

2 場 所：熊本県熊本市東区東町1-1-1 陸上自衛隊健軍駐屯地

3 概 要：

- (1) 17号建物1階洗濯室に洗濯パンを新設・・・・・・・・・・5箇所
- (2) 17号建物2階シャワー室のユニットシャワー撤去・新設・・・・1式(3箇所)
- (3) 上記ユニットシャワー更新に伴う間仕切り壁撤去新設・・・・1式
- (4) 148号建物1～4階洗濯室に洗濯パンを新設・・・・・・・・・・8箇所(2箇所/階)
- (5) 148号建物4階調理室の壁紙クロス貼り替え・・・・・・・・・・26.3㎡

4 一般事項

- (1) 本仕様書に記載無き事項及び用語の定義については、以下によるものとする。
【国土交通省大臣官房官庁営繕部監修】
 ・公共建築(改修)工事標準仕様書 (建築工事編) 最新版
 ・公共建築(改修)工事標準仕様書 (機械設備工事編) 最新版
 ・公共建築(改修)工事標準仕様書 (電気設備工事編) 最新版
- (2) 工事時期及び実施工程等は、事前に監督官と打ち合せを実施すること。
- (3) 本作業の写真は着手前・作業中・完了後及び監督官の指示する箇所を撮影し、工事完了後、隠ぺいとなる部分は、確実な写真管理を実施すること。作業完了後、A4判写真帳に整理して1部監督官へ提出するものとする。提出する写真については鮮明な写真を添付することとする。
- (4) 作業の際、他の箇所に損傷を与えないように十分注意して実施し、万一損傷を与えた場合は、受注者の責任において、速やかに原形に復旧すること。
- (5) 本仕様書及び作業に際し、疑義が生じた場合は監督官と協議の上実施すること。
- (6) 施工中は、安全管理に十分留意し、事故等発生した場合は、速やかに監督官に報告するものとする。
- (7) 本仕様書に記載無き事項についても、当然施工すべき事項は、受注者の負担で実施する。
- (8) 本工事で使用する材料は全て新品とし、監督官の検査を受けた合格品のみ使用する。
- (9) 受注者は、毎日施工終了後に現場の整理整頓及び清掃を実施することとする。
- (10) 受注者は、自衛隊敷地内への立入り及び敷地内での行動については、当該駐屯地の規則及び自衛隊関係者の指示を遵守して行うものとし、施工場所以外への立入りを禁止する。やむを得ず施工場所以外への立入りが必要な場合は、監督官等の許可を得るものとする。

5 特記事項

- (1) 仮設工事
 - ア 本仕様書に記載する数量については、計画数量である為、施工前に計測等を行うものとする。
 - イ 本工事で発生した発生材については、金属屑のみ官側に返納し、監督官の指定した場所に収集運搬する。その際、発生材調書を監督官に一部提出する。また、金属屑以外の発生材については、受注者の負担により、産業廃棄物処分を行う。その際、 manifests の写しを監督官に一部提出するものとする。
 - ウ 工事実施に際して、停電及び断水が伴う場合は、事前に官側と協議の上、実施するものとする。

(2) 建築工事

ア 金属工事

(7) 本工事で使用する軽量鉄骨壁下地は下表のとおりとする。

種 類	施工区分	スタッドの間隔	スタッドの高さ区分	備 考
65形	壁	300mm程度	4.0m以下	

- (イ) 本工事で使用する軽量鉄骨壁下地、JIS A 6517(建築用鋼製下地材(壁・天井))によるものとする。
- (ウ) 工事実施にあたっては、ランナをスラブに堅固に取り付けるものとする。取り付け後、スタッドをランナに差し込んだ後、振れ止めを床面ランナ下端から約1.2mごとに設けるものとする。

イ 左官工事

- (7) 本工事に使用する仕上げ塗材はJIS A 6909によるものとし、塗材のホルムアルデヒド放射量は、F☆☆☆☆とする。
- (イ) 本工事に使用する仕上げ塗材の種類、仕上げ材の形状及び工法は下表によるものとする。

種 類	呼び名	仕上げの形状	工 法	備 考
複層仕上塗材	複層塗材E	ゆず肌状	ローラー塗り	上塗材 耐候性：耐候形3種 溶媒：水系 樹脂：アクリル系 外観：つやあり

- (ウ) 仕上塗材の塗回数及び所要量等は、仕上塗材の製造所の指定によるものとする。

ウ 内装工事

- (7) 本作業で使用する壁紙及び接着剤は、下表によるものとし、監督官の承認を得るものとする。壁紙のホルムアルデヒドの放散量は、F☆☆☆☆とする。

番号	名 称	型 式 等	数 量	備 考
1	壁紙	JIS A 6921(壁紙) サンゲツ製SP9725 又は同等品	26.3㎡	
2	接着剤	JIS A 6922(壁紙施工用及び建具用でん粉系接着剤) サンゲツ製BB-378 又は同等品		

- (イ) 壁紙撤去後、既設コンクリート壁のクラック等については、適切な下地処理を行うものとし、仕上げ面に不陸等がないよう、留意するものとする。
- (ウ) 下地面(コンクリート面)の素地ごしらは、共通仕様書18.2.6(表18.2.5)によるものとし、種別はB種とする。
- (イ) 本工事で使用するケイ酸カルシウム板は、JIS A 5430(繊維強化セメント板)によるものとし、建築基準法に基づく防火材料の指定又は認定を受けたものを使用するものとする。
- (オ) 148号建物の洗濯排水管の取替にあたっては、既設天井ボードを撤去し、配管取替完了後、シージングボードt9.5mmにて復旧するものとする。その際は、仕上げはNAD塗装とし、色調は、既存天井の近似色とする。
- (カ) 本工事で使用する巾木は、ビニル巾木を使用するものとする。

(3) 機械設備工事

ア 既設・新設ユニットシャワーの規格については、下表による。

施工場所	既設型番	新設型番	備 考
17号建物2階	TOTO製 JS0812	LIXIL製 SPB-0812LBEL-C+HLR 又は同等品	

イ ユニットシャワーの取替に際し、各配管の切り離し及び、繋ぎ込みを行うものとする。

ウ 配管繋ぎ込みに使用する部材等は、受注者の負担により準備するものとする。

(4) 電気設備工事

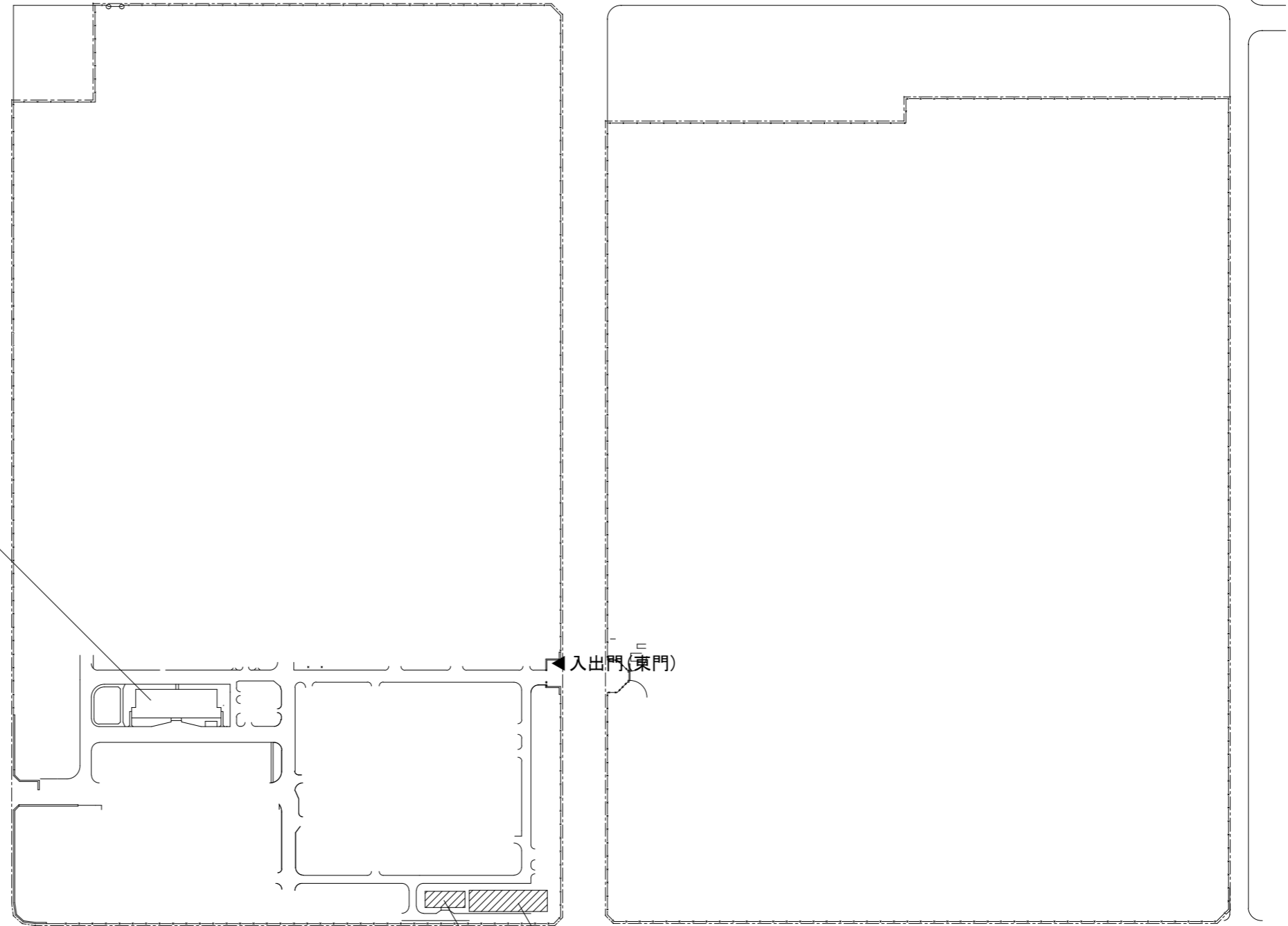
ア ユニットシャワーの取替に際し、ジョイントボックスへの配線引抜き及び、差込みを行うものとする。

イ 配線差込み後、絶縁抵抗値を測定し、報告書にまとめたものを、監督官に一部提出するものとする。

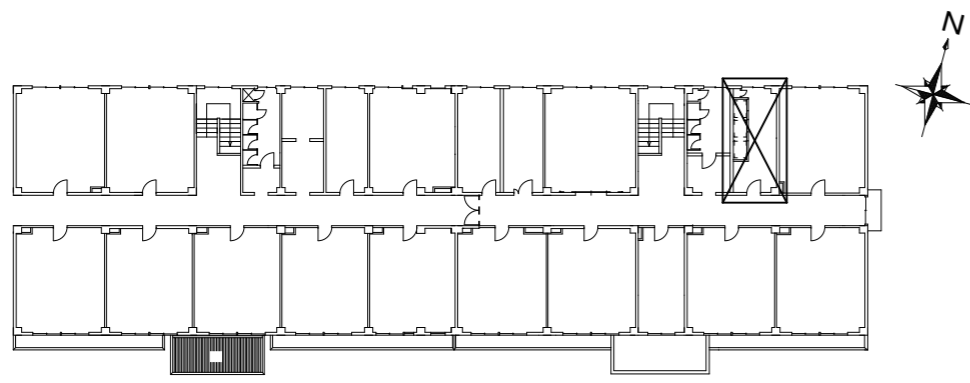
件 名	健軍17号建物他洗濯室等補修工事	図 面 番 号	2/10
図 名	仕様書	作成年月日	
所 属	陸上自衛隊健軍駐屯地業務隊管理科		




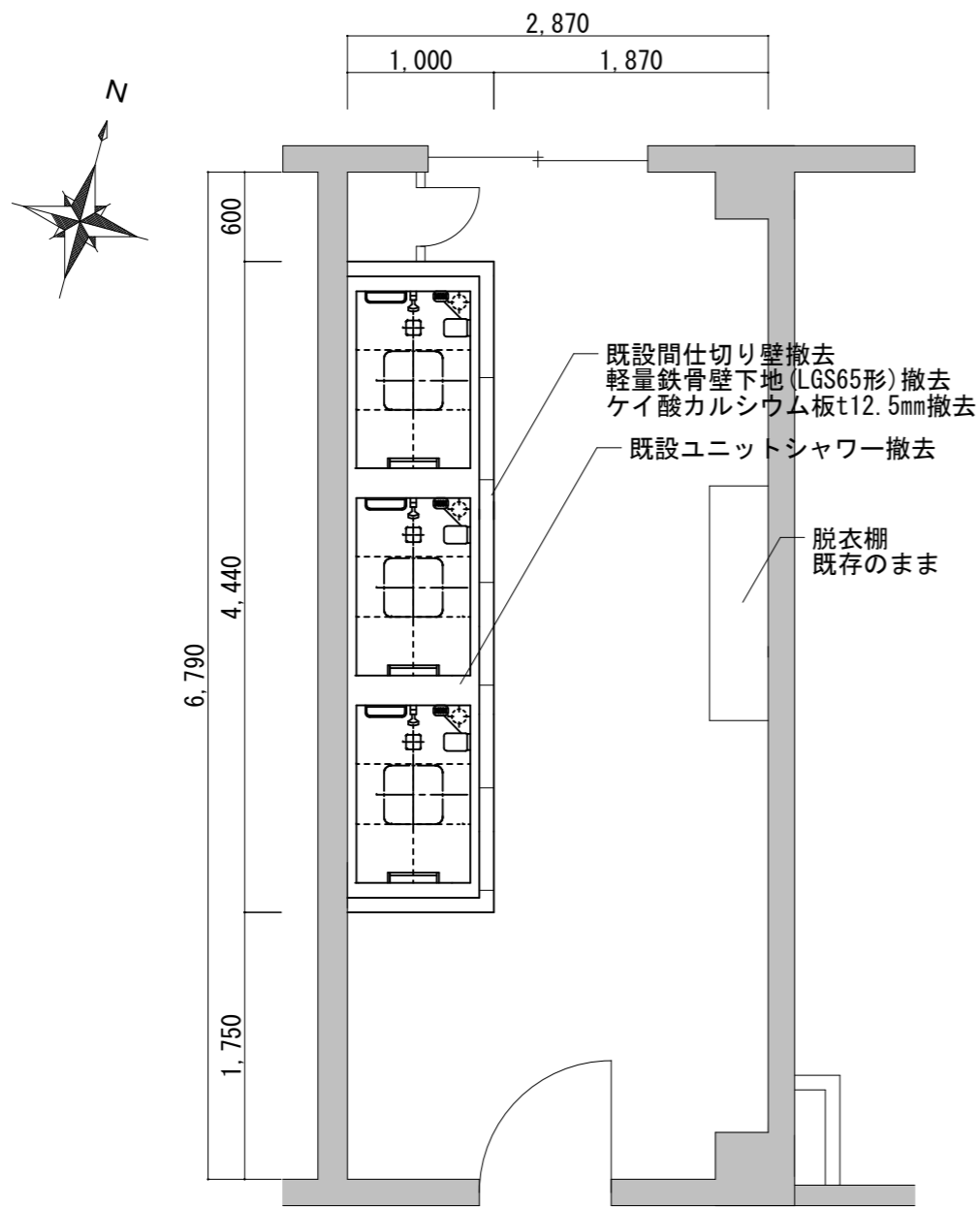
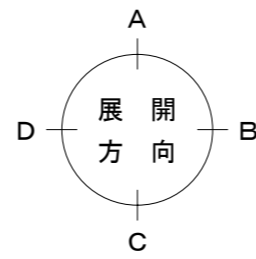
健軍駐屯地業務隊管理科営繕班



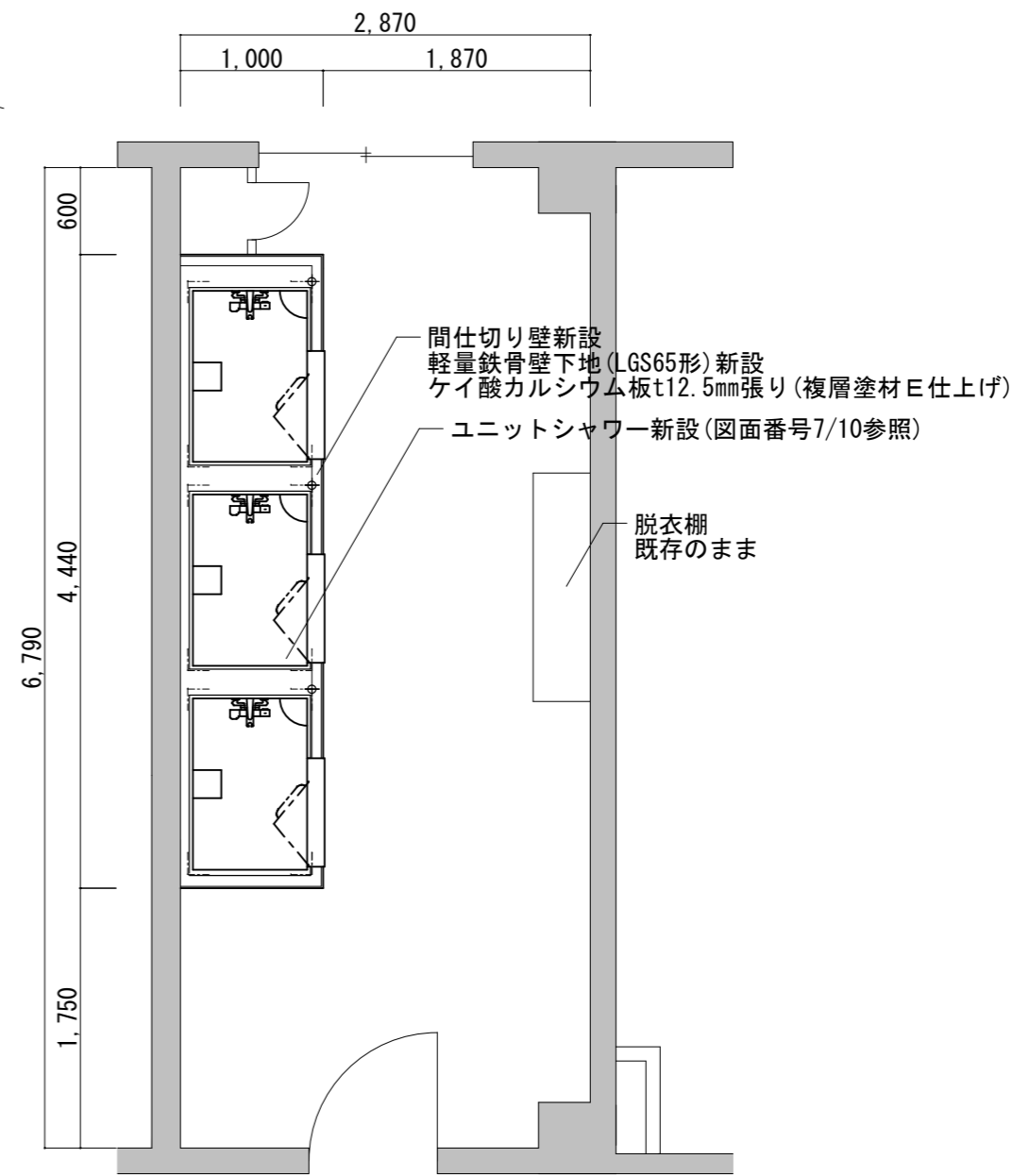
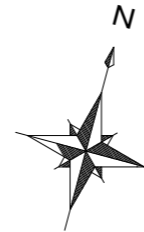
件名	健軍17号建物他洗濯室等補修工事	図面番号	3/10
図名	案内図、配置図	作成年月日	
所属	陸上自衛隊健軍駐屯地業務隊管理科		



17号建物キープラン S=1/500  : 施工箇所

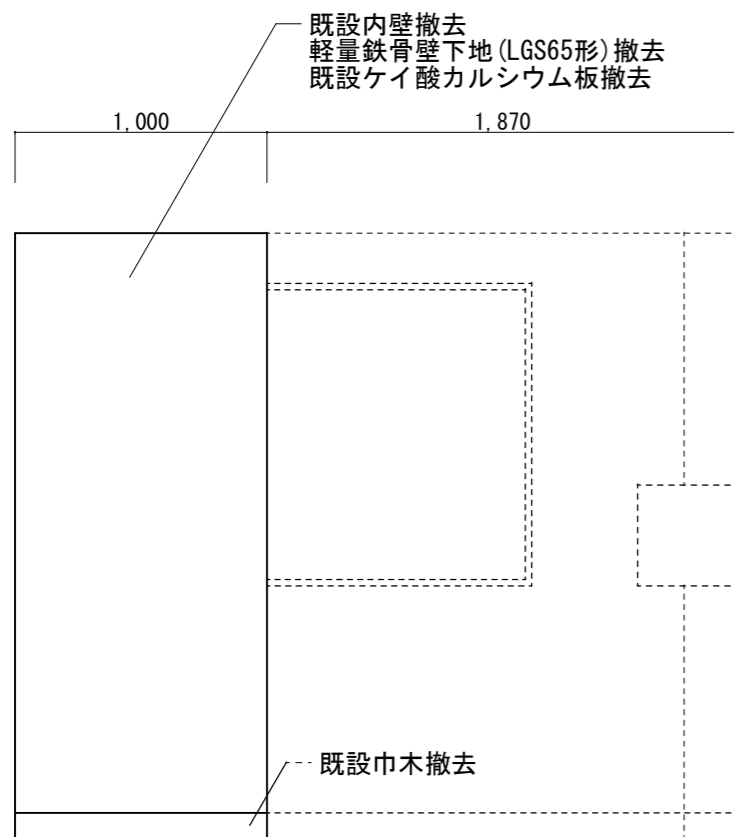


17号建物2階シャワー室平面詳細図(補修前) S=1/50

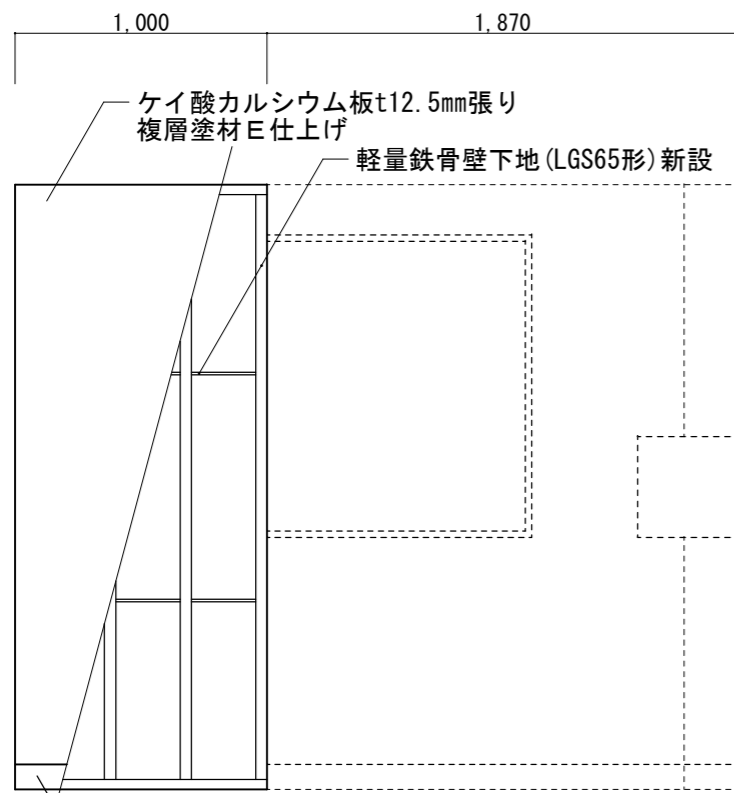


17号建物2階シャワー室平面詳細図(補修後) S=1/50

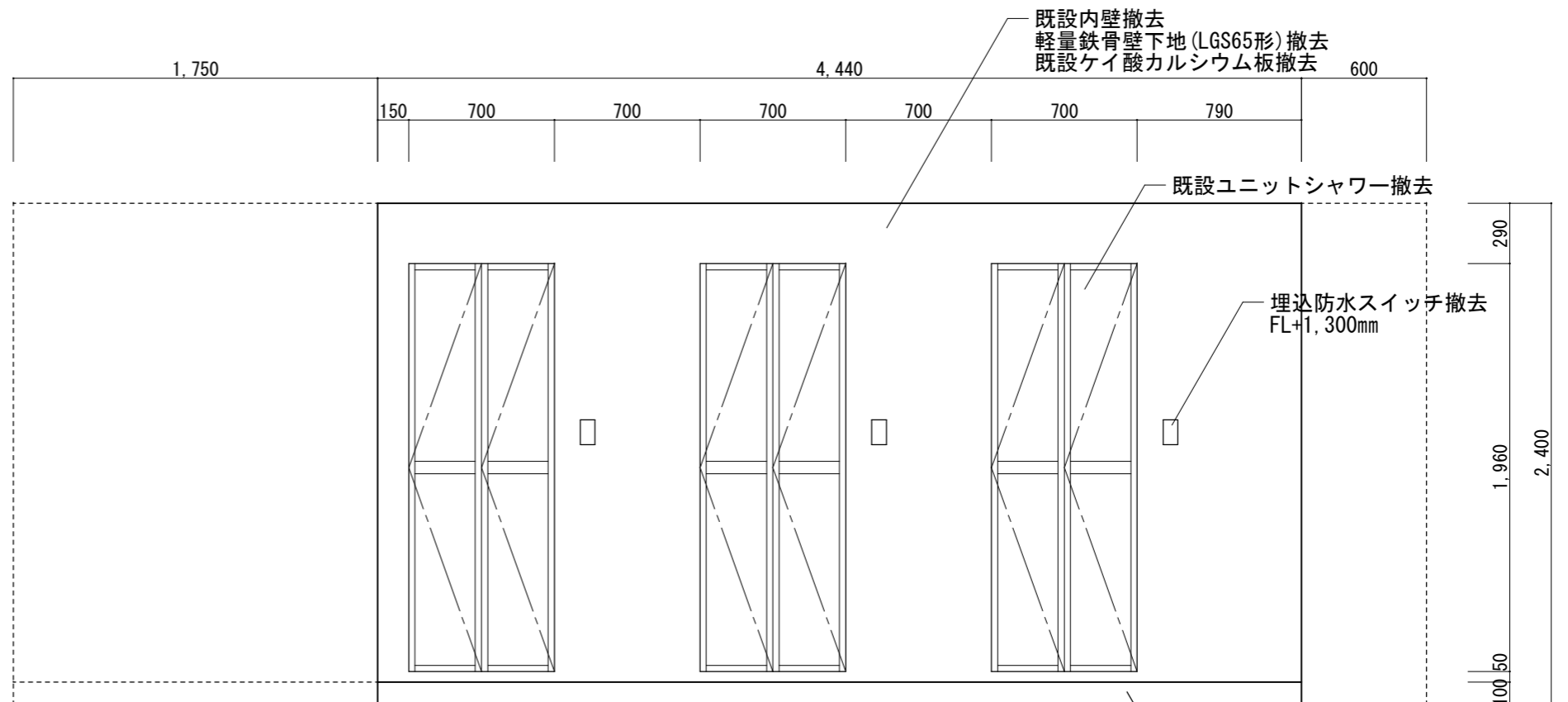
件名	健軍17号建物他洗濯室等補修工事	図面番号	5/10
図名	(17号建物)シャワー室平面詳細図(改修前・後)	作成年月日	
所属	陸上自衛隊健軍駐屯地業務隊管理科		



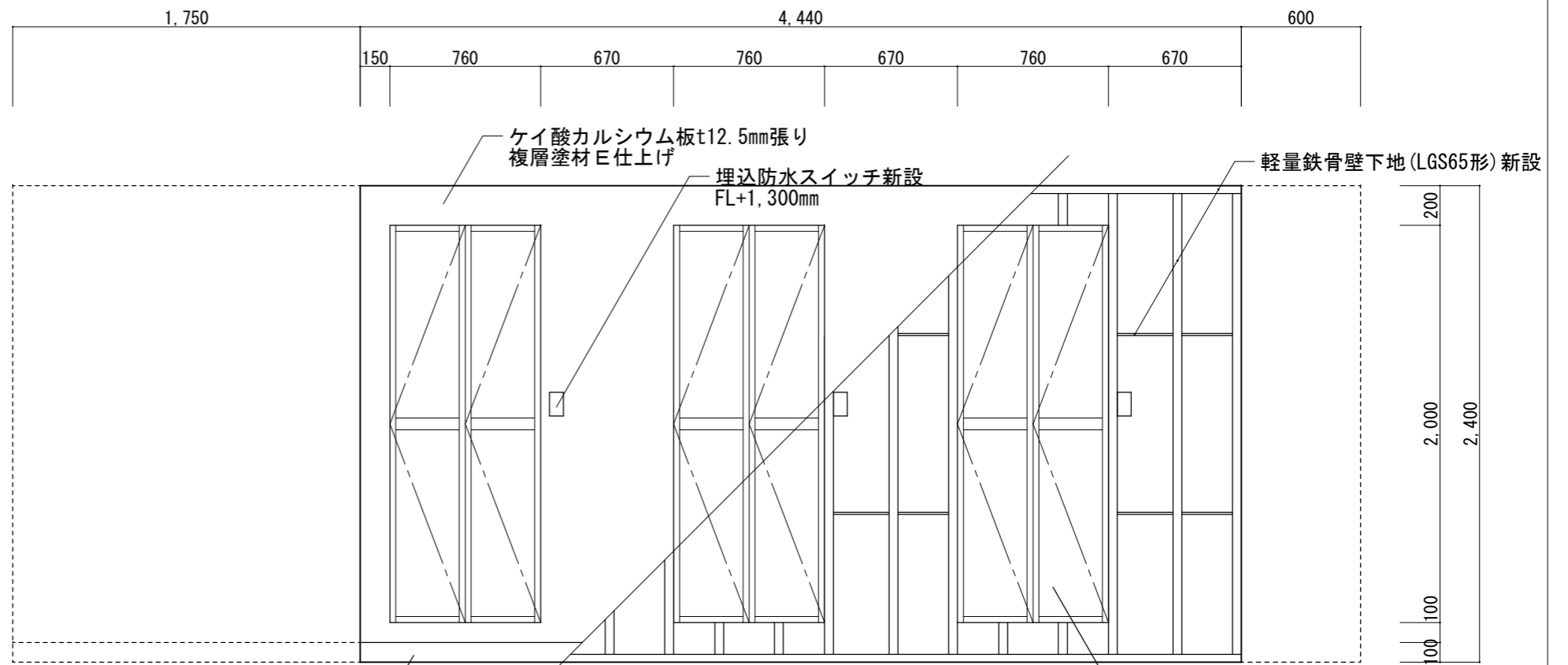
17号建物2階シャワー室展開図A (補修前) S=1/30



17号建物2階シャワー室展開図A (補修後) S=1/30

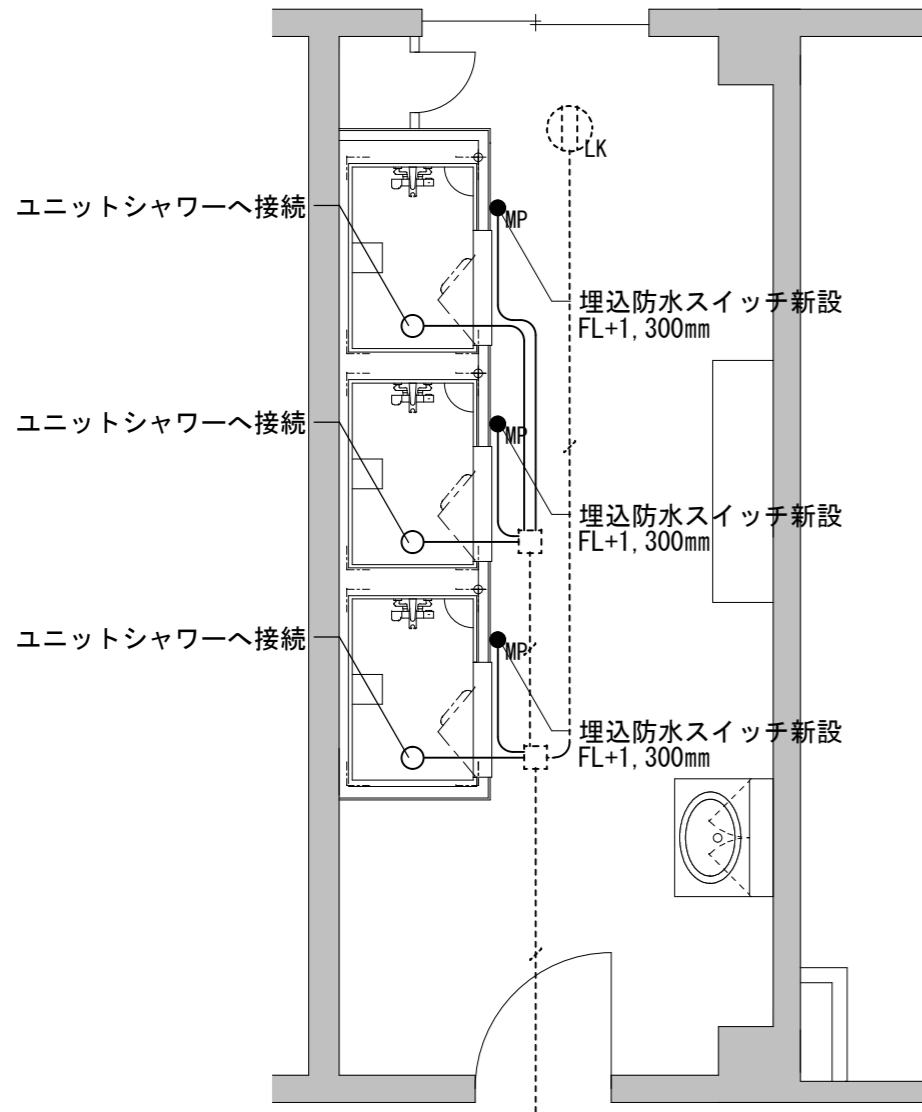



17号建物2階シャワー室展開図D (補修前) S=1/30

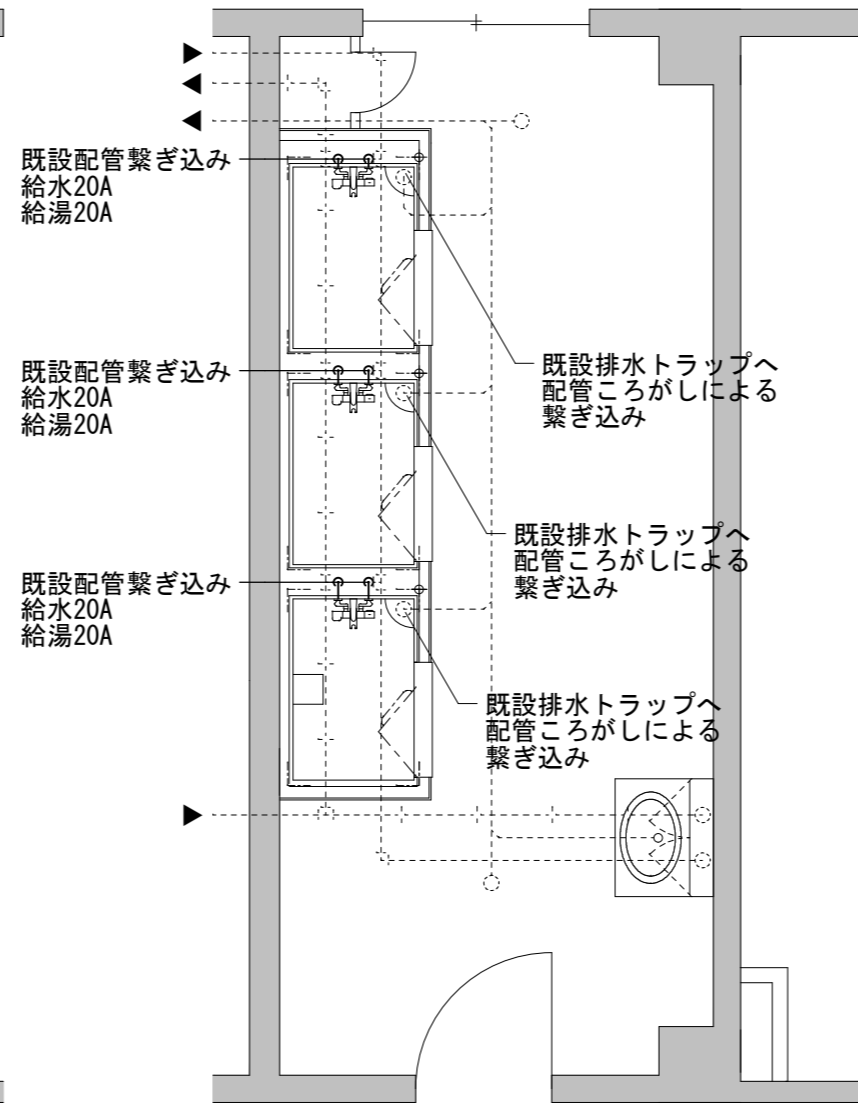



17号建物2階シャワー室展開図D (補修後) S=1/30

件名	健軍17号建物他洗濯室等補修工事	図面番号	6/10
図名	(17号建物)シャワー室展開図(改修前・後)	作成年月日	
所属	陸上自衛隊健軍駐屯地業務隊管理科		



17号建物2階シャワー室平面詳細図(電気設備) S=1/50



17号建物2階シャワー室平面詳細図(衛生設備) S=1/50

(特記)

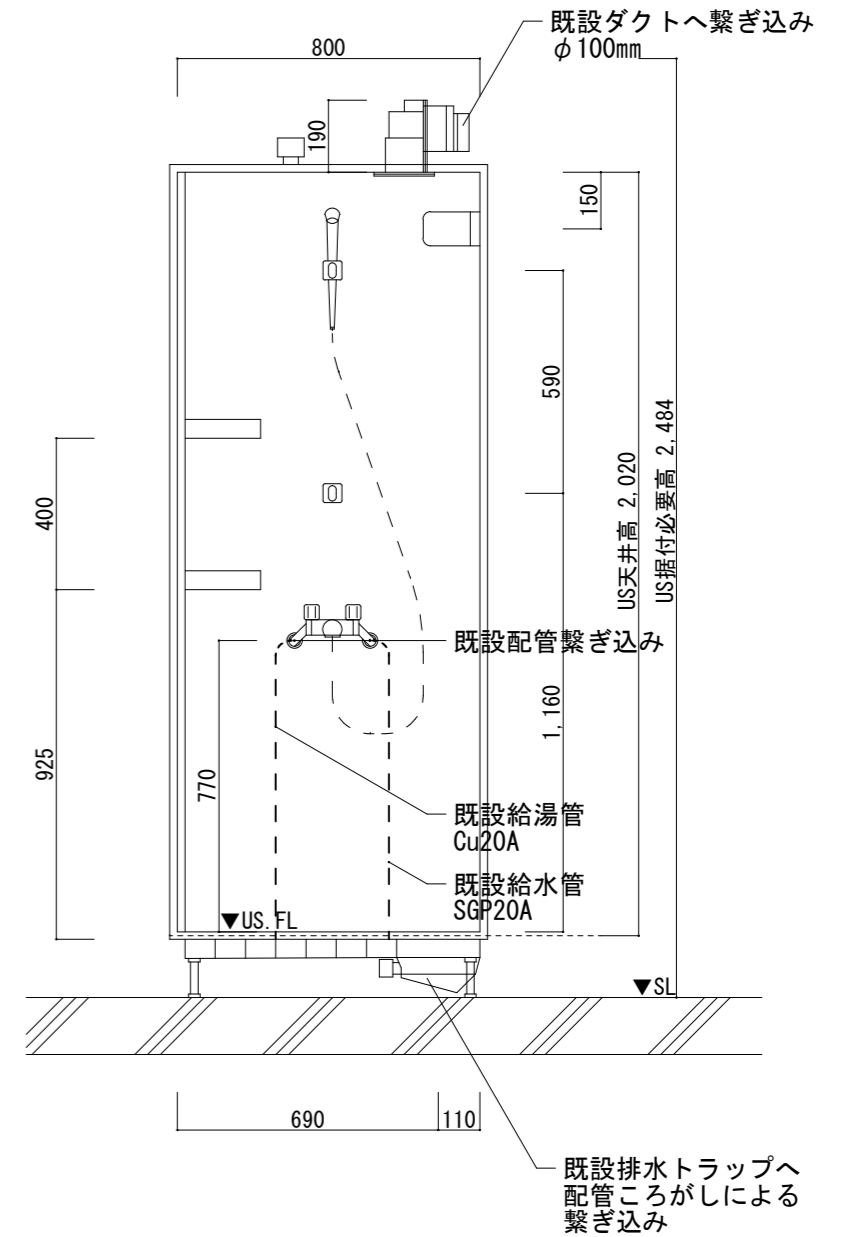
- 配線図中記入なきは下記による。
- VVF1.6-2C(天井コロガシ)既設のまま
- IV1.6-2C(PF14)撤去・新設
- IV、PF : L=8.5m

ユニットシャワー詳細図 縮尺 : S=1/20

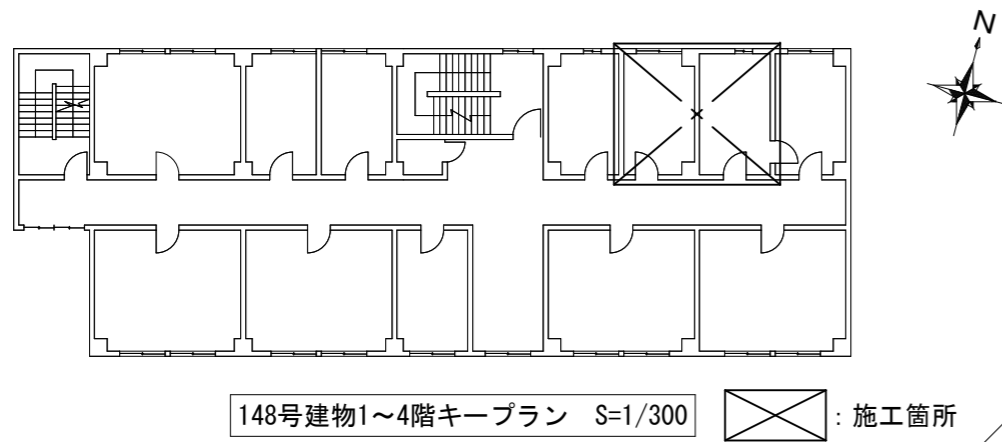
新設ユニットシャワー仕様

型番	SPB-0812LBEL-C+HLR 又は同等品
サイズ	800×1,200タイプ
照明器具	LED照明器具×1灯
換気設備	天井換気扇(ダクトサイズφ100mm)×1台
衛生設備	壁付サーモ水栓(シャワー専用)×1台 シャワーヘッド×1個
その他付属品	シャワーフック×2個 コーナー棚×2段

※上表は参考品番とし、同等品を使用するものとする。




件名	健軍17号建物他洗濯室等補修工事	図面番号	7/10
図名	(17号建物)シャワー室平面詳細図(衛生・電気)	作成年月日	
所属	陸上自衛隊健軍駐屯地業務隊管理科		

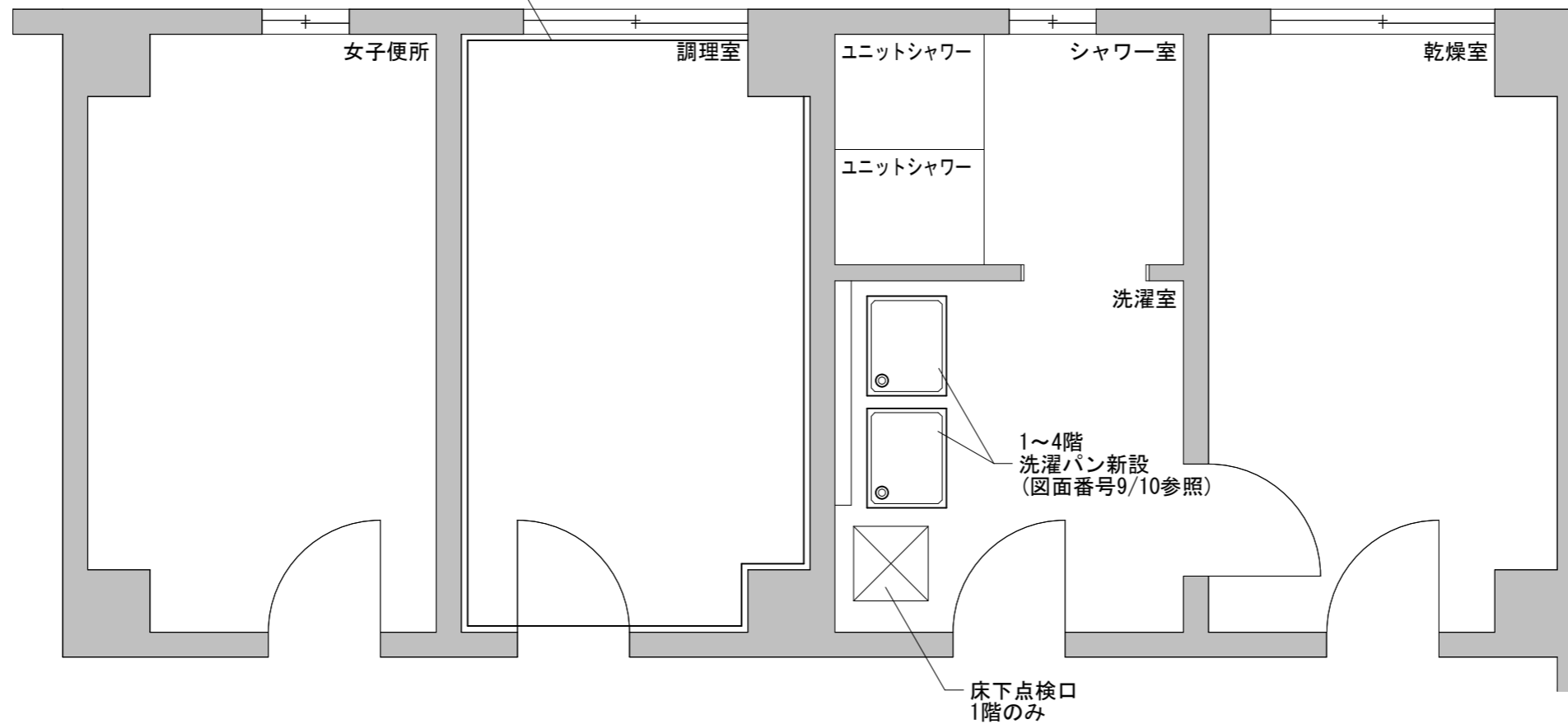


補修内容表

施工場所	補修内容	補修数量	備考
1階洗濯室	洗濯パン(800タイプ)新設	2箇所	
	洗濯排水(50A)の枝管取替	2.4m	
	天井シーリングボード(一重張り)撤去・復旧	2.3㎡	NAD塗装仕上げ
2階洗濯室	洗濯パン(800タイプ)新設	2箇所	
	洗濯排水(50A)の枝管取替	2.4m	
	天井シーリングボード(一重張り)撤去・復旧	2.3㎡	NAD塗装仕上げ
3階洗濯室	洗濯パン(800タイプ)新設	2箇所	
	洗濯排水(50A)の枝管取替	2.4m	
	天井シーリングボード(一重張り)撤去・復旧	2.3㎡	NAD塗装仕上げ
4階洗濯室	洗濯パン(800タイプ)新設	2箇所	
	洗濯排水(50A)の枝管取替	2.4m	
4階調理室	壁紙クロス貼り替え	26.3㎡	

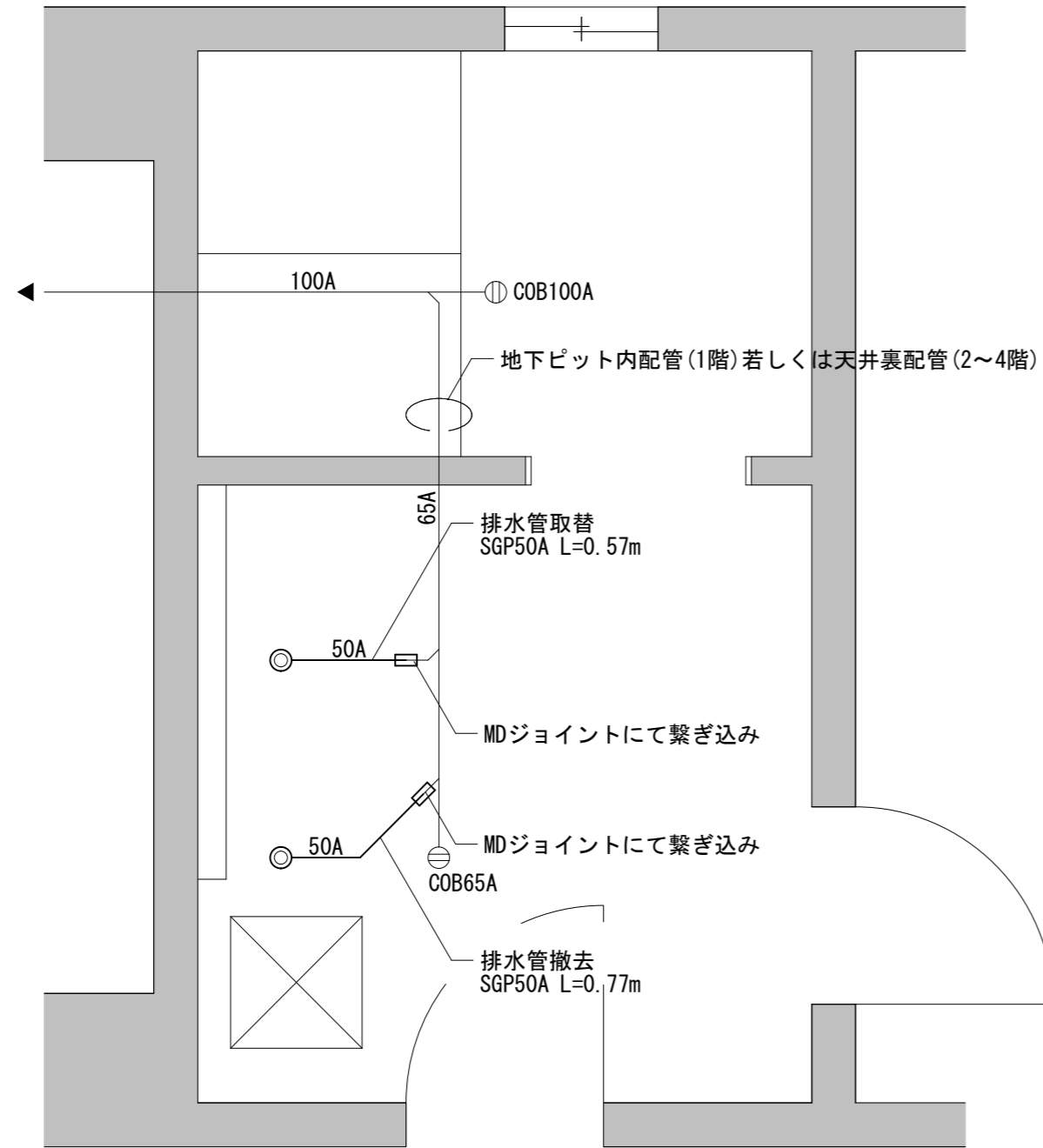



4階のみ
壁紙クロス貼り替え
(図面番号10/10参照)

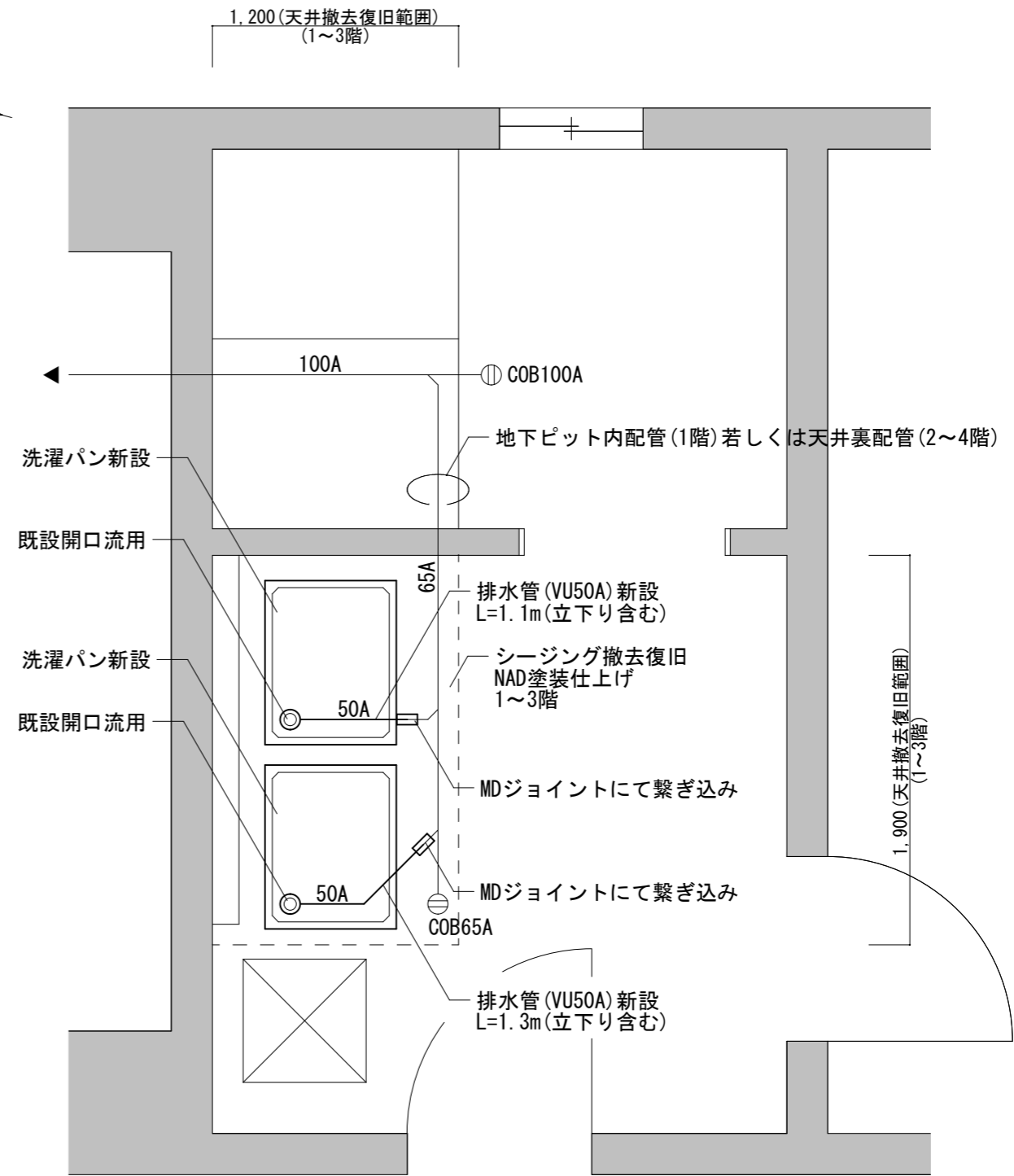
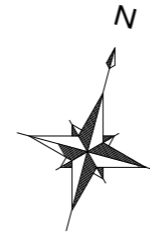


148号建物1~4階施工箇所平面詳細図 S=1/50

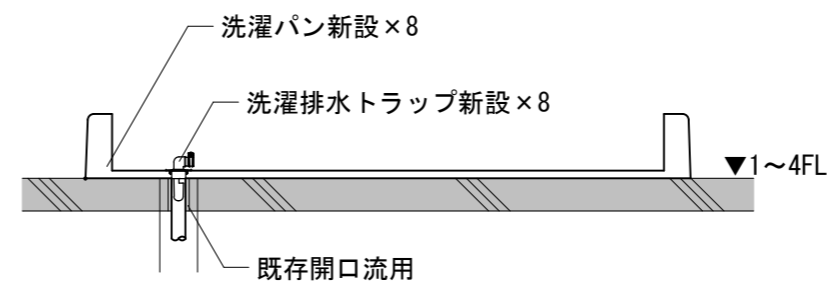
件名	健軍17号建物他洗濯室等補修工事	図面番号	8/10
図名	(148号建物)施工箇所平面詳細図	作成年月日	
所属	陸上自衛隊健軍駐屯地業務隊管理科		



148号建物1~4階洗濯室平面詳細図(補修後) S=1/30

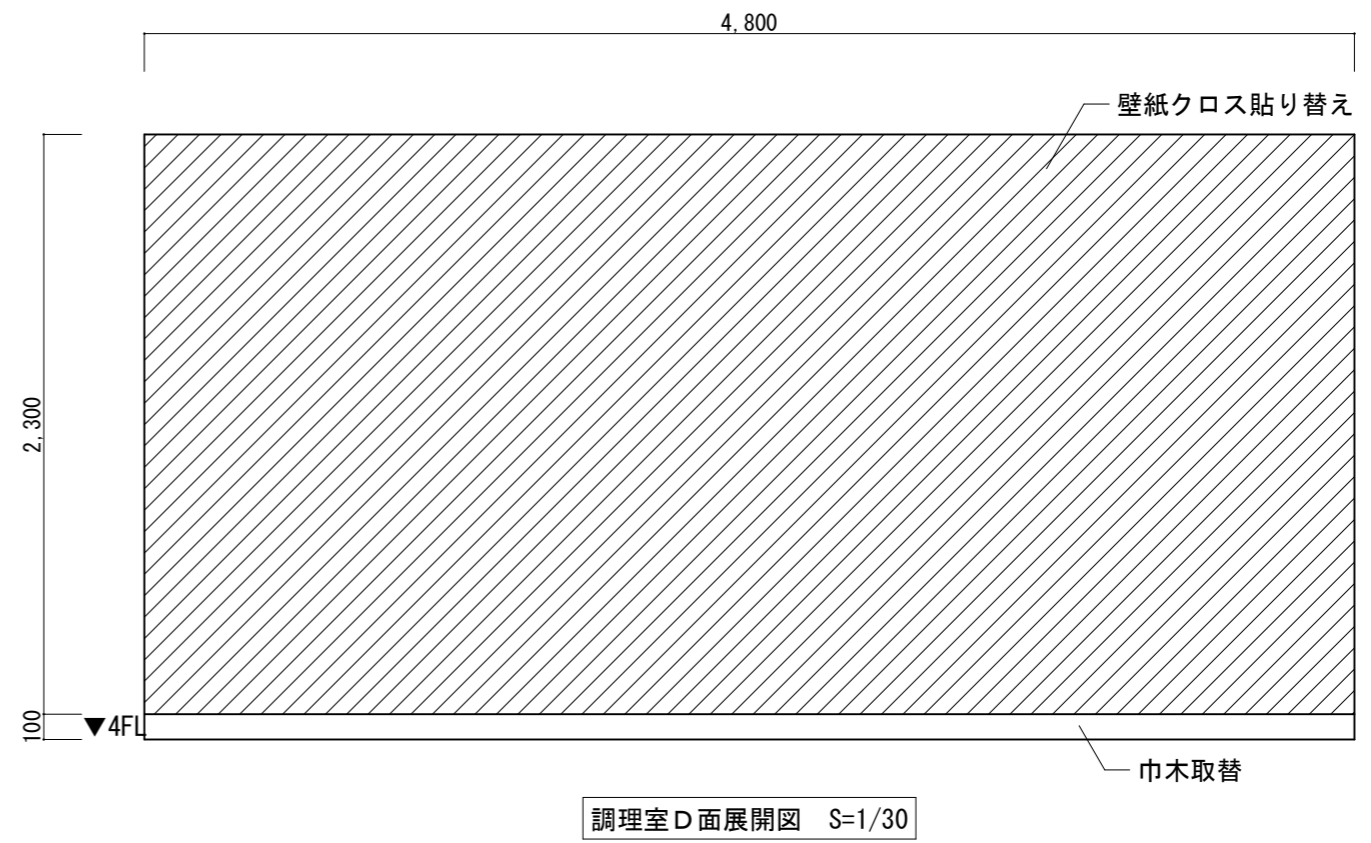
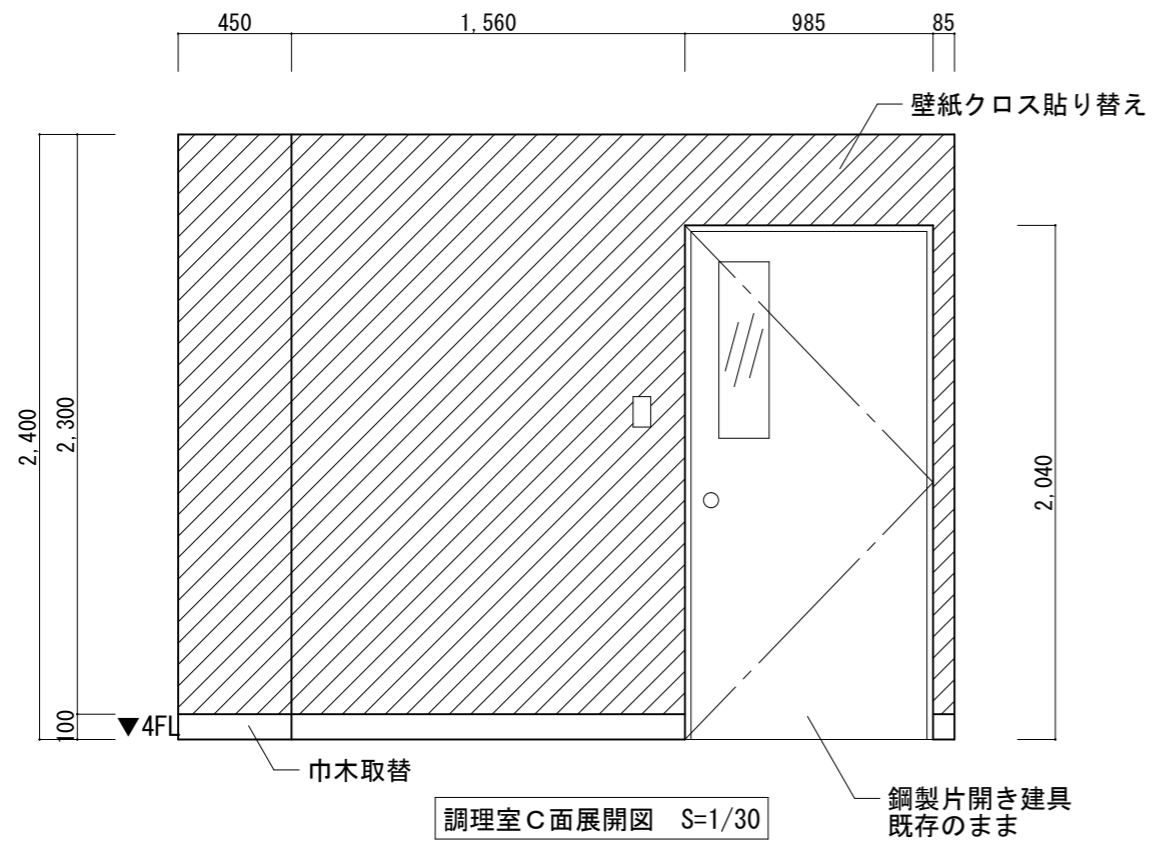
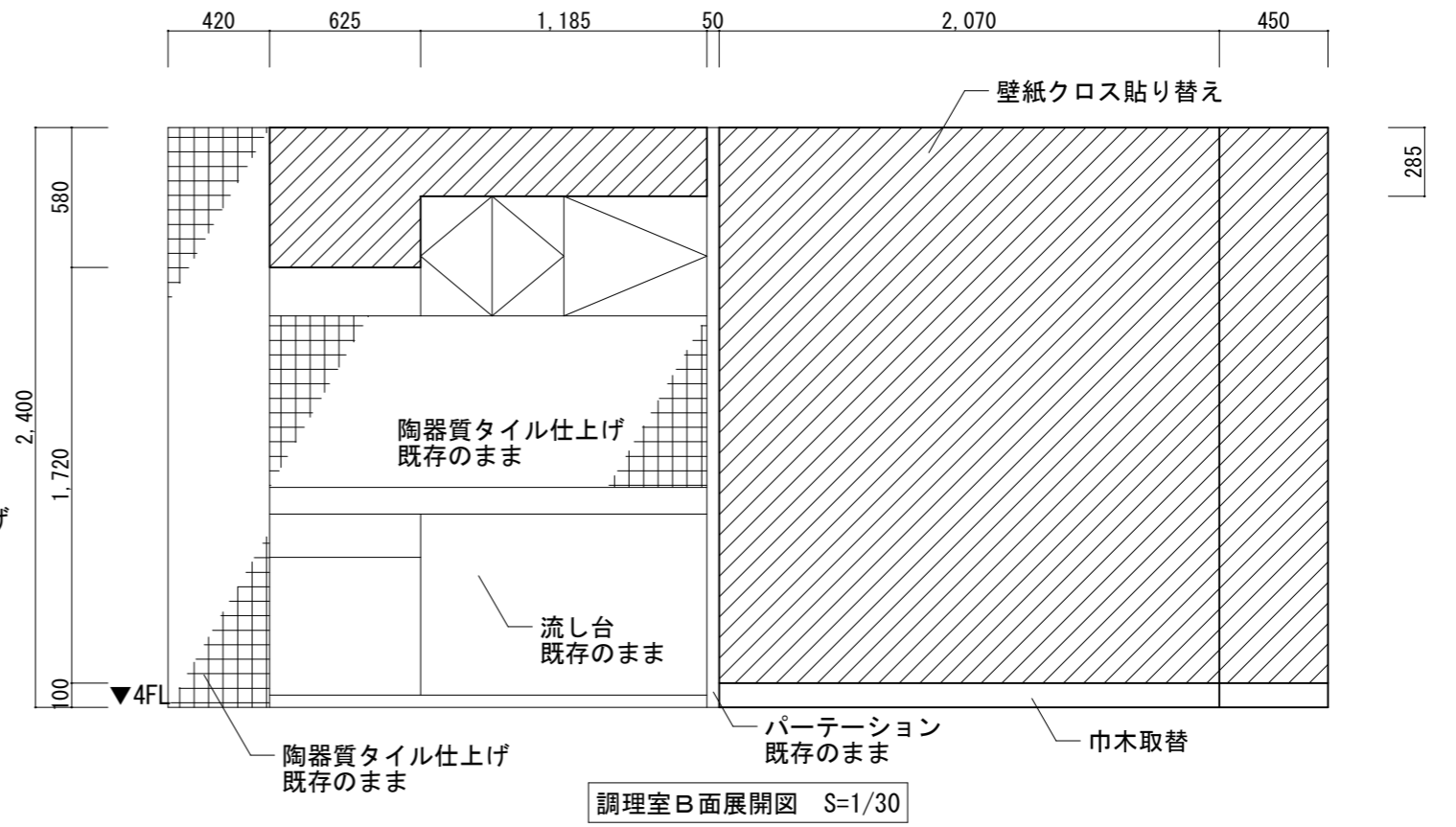
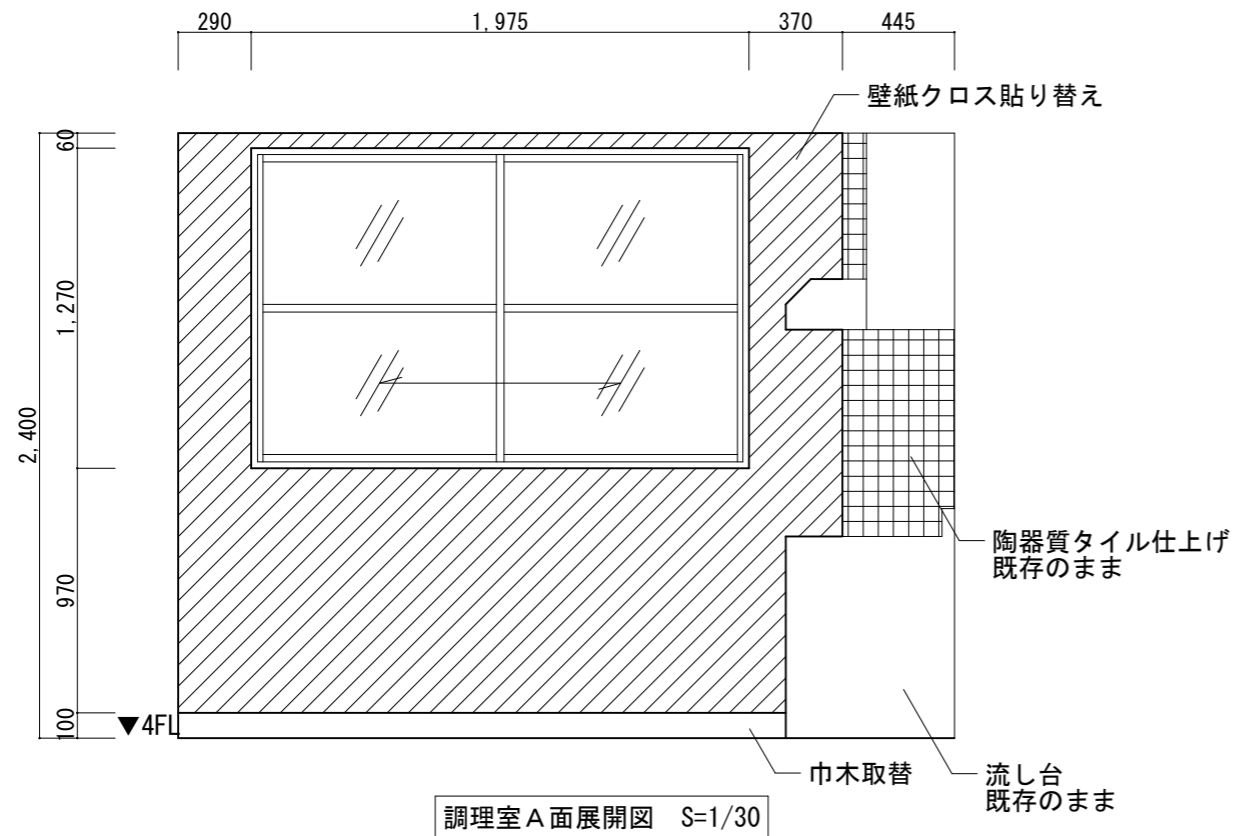


148号建物1~4階洗濯室平面詳細図(補修後) S=1/30



洗濯パン断面詳細図 S=1/10

件名	健軍17号建物他洗濯室等補修工事	図面番号	9/10
図名	(148号建物)洗濯室平面詳細図・断面図	作成年月日	
所属	陸上自衛隊健軍駐屯地業務隊管理科		



件名	健軍17号建物他洗濯室等補修工事	図面番号	10/10
図名	(148号建物)調理室展開図	作成年月日	
所属	陸上自衛隊健軍駐屯地業務隊管理科		