









表紙共 4 枚

健軍2 1 号建物ボイラー設備補修工事

件名	健軍2 1 号建物ボイラー設備補修工事					図面番号	1 / 4
図名	表紙					作成年月日	7.4.17
業務隊長	管理科長	営繕班長	ボイラー係長	工事企画主任	営繕率曹	管財主任	作成者
							
所属	陸上自衛隊 健軍駐屯地業務隊管理科						

仕 様 書

1 件 名

健軍 2 1 号建物ボイラー設備補修工事

2 工事場所

熊本県熊本市東区東町 1 - 1 - 1 陸上自衛隊健軍駐屯地

3 工事概要

健軍 2 1 号建物内の炉筒煙管ボイラーの制御部品取替 1式

4 一般事項

- (1) 本工事は本仕様書によるほか、国土交通省大臣官房官庁営繕部監修「公共建築設備工事標準仕様書（機械設備工事編）現行版」「公共建築設備改修工事標準仕様書（機械設備工事編）（以降、共通仕様書という。）」及び関係諸法規を順守して実施するものとする。
- (2) 隊員もしくは部外者等に損害を与えた場合、又は施設等を破損した場合で、その原因が本工事に関わると認められた場合、請負業者が補償及び賠償の責を負うものとする。
- (3) 本工事の安全管理については、請負業者の負担と責任において実施すること。
- (4) 本工事で生じた発生材のうち、監督官が指示する鉄屑等については、種別毎に整理した上、指定場所（駐屯地毎）へ搬入し、所定の調書と共に官側へ引継ぐものとする。その他の発生材は請負者の責任において全て構外に搬出し、関係法令等に従い適正に処置するものとする。
- (5) 工事中、軽微なもので当然必要と思われる事項は、本仕様書に記載なくとも監督官の指示により実施するものとする。
- (6) 作業完了後、検査官立会の上、完成検査を実施する。
- (7) その他疑義が生じた場合は、監督官と調整の上、実施すること。

5 特記事項

- (1) 本工事の実施内容は、下表のとおりとする。

設置場所	ボイラー設備規格	実施項目	数量	備考
21号建物 (ボイラー室)	炉筒煙管ボイラー 川重冷熱工業：KS-60 2台	〈 制御部品取替 〉		
		ア 部品取替 (明細は仕様書 3 / 4 参照)	1式	
		イ 試運転調整	1式	

- (2) 本工事で使用する部品等は既存設備メーカーの仕様によるものとし、監督官の承認を得るものとする。
- (3) 作業日は休日（土・日曜日、祝日）を基準とし、細部日程についてはあらかじめ監督官と調整の上、決定すること。
- (4) 部品交換後は、試運転を行い試運転結果報告書を提出すること。

件 名	健軍 2 1 号建物ボイラー設備補修工事	図面番号	2 / 4
図 名	仕 様 書	作成年月日	7 . 4 . 1 7
所 属	陸上自衛隊健軍駐屯地業務隊管理科		

6 取替部品明細

(1) 取替部品については下表のとおりとする。

- | | | | |
|------------------------------------|---|----|-----------------|
| 1.パイロットガス電磁弁 AB31-02-6H Rc1/4 200V | : | 4個 | (1号缶:2個、2号缶:2個) |
| 2.圧力スイッチ (100/200V) SPS300A904A1 | : | 2台 | (1号缶:1台、2号缶:1台) |
| 3.電磁弁 VLD3-201A-15AKJ-AC200V | : | 4個 | (1号缶:2個、2号缶:2個) |
| 4. " VLD3-2050-10AUKJ-AC200V | : | 4個 | (1号缶:2個、2号缶:2個) |
| 5.調量弁 EFR-0604G-Q7 | : | 2個 | (1号缶:1個、2号缶:1個) |
| 6.リミットスイッチ ZE-N-2 | : | 2個 | (1号缶:1個、2号缶:1個) |

7 提出書類

監督官の指示する時期に以下の関係書類を提出する。

(1) 工程表 (予定及び実施)

(2) 役務日誌

(3) 着工届、完成届

(4) 工事写真

作業前、各工程ごと工事中、工事完了後、使用材料及び監督官の指示する箇所等を撮影し、写真版(A4)に整理の上、提出するものとする。

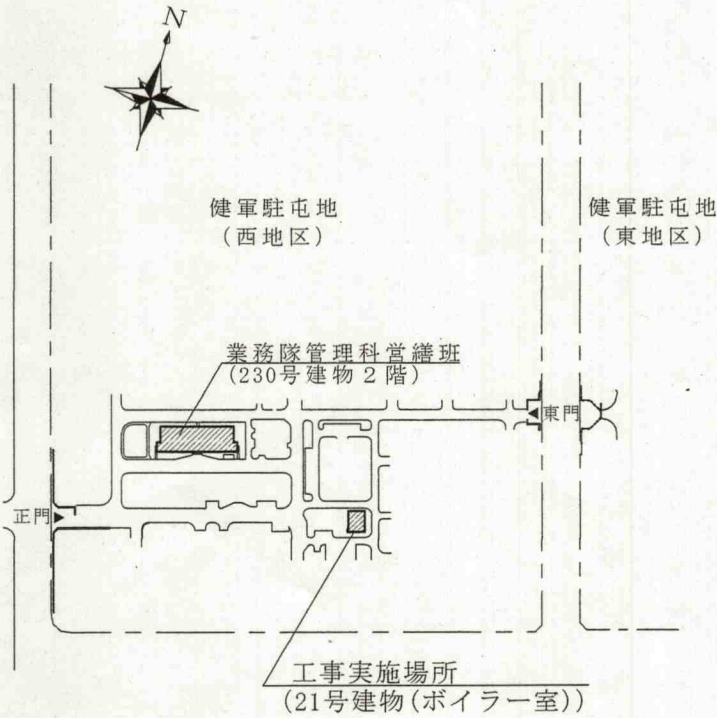
(5) 試運転結果報告書

(6) その他監督官が指示する書類

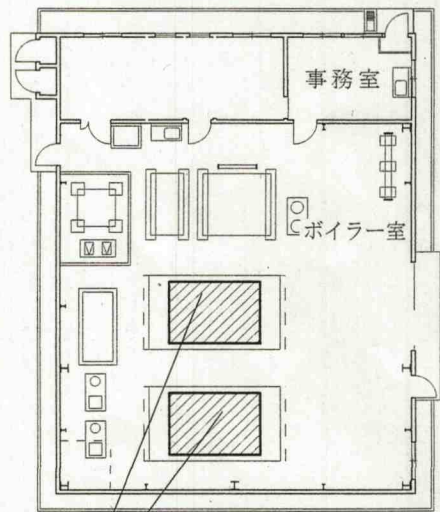
件名	健軍21号建物ボイラー設備補修工事	図面番号	3/4
図名	仕様書	作成年月日	7.4.17
所属	陸上自衛隊健軍駐屯地業務隊管理科		



案内図 S=1:X



配置図 S=1:X



炉筒煙管ボイラー：2台
(川重冷熱工業 KS-60)
1. 制御部品交換
2. 試運転調整

21号建物 平面図 S=1:X

件名	健軍21号建物ボイラー設備補修工事	図面番号	4/4
図名	案内図・配置図・平面図	作成年月日	7.4.17
所属	陸上自衛隊健軍駐屯地業務隊管理科		