

表紙共4枚

健軍駐屯地及び高遊原分屯地光回線用配管整備

管理科長	営繕班長	工事企画	管財
了	了	了	了

表紙	健軍駐屯地及び高遊原分屯地生活隊舎光回線用配管整備				図面番号	1/8
図名	表紙				作成年月日	R7.5.26
業務隊長	厚生科長	厚生班長	厚生係			作成者
了	了	了	了			中國1尉
所屬	陸上自衛隊健軍駐屯地業務隊厚生科					

仕 様 書

1 件 名

健軍駐屯地及び高遊原分屯地生活隊舎光回線用配管整備

2 場 所

- (1) 熊本市東区東町3丁目1 陸上自衛隊 健軍駐屯地 生活隊舎 151号、13号及び199号
- (2) 益城郡益城町小谷1812 陸上自衛隊 高遊原分屯地 生活隊舎 生活隊舎及び東隊舎

3 実施概要

- (1) 配管設置のためのコア抜き
- (2) SUS製ブルボックスによる防水処置
- (3) 光回線引き込み用L型フックの設置
- (4) 光回線用電線管の設置
- (5) モールジング処置の実施
- (6) 電話線テップの設置

4 一般事項

- (1) 本仕様書及び図面に記載なき事項は、国土交通省大臣官房官庁営繕部監修の次の仕様書によるものとする。
公共建築改修工事標準仕様書（建築工事編）平成31年版（以下「改修標準仕様書」という。）
公共建築工事標準仕様書（建築工事編）平成31年版（以下「標準仕様書」という。）
- (2) 本施工に使用する材料は新品とし、監督官の検査を受け合格した材料を使用するものとする。
- (3) 本施工の写真はカメラ（カラー）又はデジタルカメラを使用し、施工前、施工中、施工後及び監督官が指示する箇所を撮影し、簿冊に整理の上、監督官に1部提出するものとする。
- (4) 本施工箇所以外の施設等には損傷を与えないよう十分注意して作業するものとし、万一、損傷を与えた場合には監督官へ速やかに報告するとともに、官側の指示に従い請負者の負担において原状復旧するものとする。
- (6) 本施工に際して疑義が生じた場合は、監督官と調整のうえ実施するものとする。
- (7) 本施工にあたっては、請負者側において事前に現地を実測確認するとともに、見栄え良く施工するものとする。
- (8) 本仕様書・図面に記載なき事項についても、取り合い上及び技術上当然施工すべき事項については、請負者の責任において実施すること。
- (9) 本施工に際して施工箇所以外の施設への立入りについては、監督官の指示に従うとともに、その他、制限事項は宿舍の諸規則に従うものとする。また、喫煙については指定された場所にて行うものとする。
- (10) 作業の安全には十分に留意し、必要に応じて危険防止のための措置を講ずると共に、ことあるごとに作業員に注意喚起し、火災予防・安全管理を徹底させるものとする。
- (11) 本施工で生じた発生材については、請負者の責任においてすべて構外に搬出し、関係法令等に従い適正に処分するものとする。
- (12) 本施工においては原則として電気・水は官給しない。使用する場合はあらかじめ監督官と調整の上、請負者側において使用量が確定できる処置を実施し、その使用料金を徴収するものとする。

5 特記事項

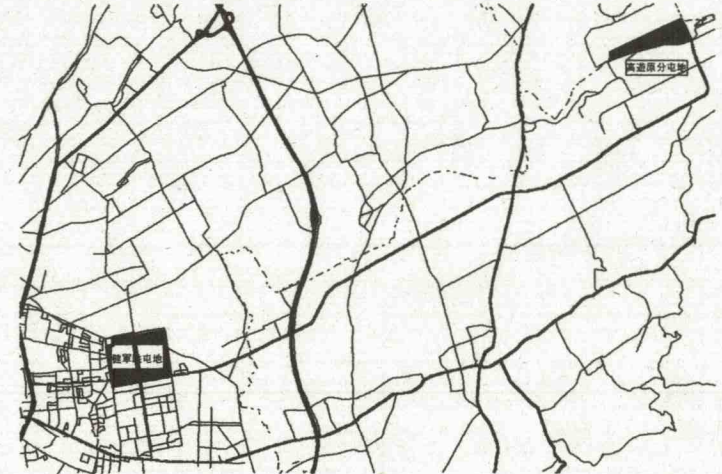
- (1) コア抜き範囲外の壁に損傷を与えないよう養生を行い、撤去するものとする。
- (2) 撤去作業において、補強材等による補修が必要となった場合は、監督官と協議した後、実施するものとする。

6 提出書類

部隊係官が指示する書類については、遅延することなく部隊係官に提出するものとする。

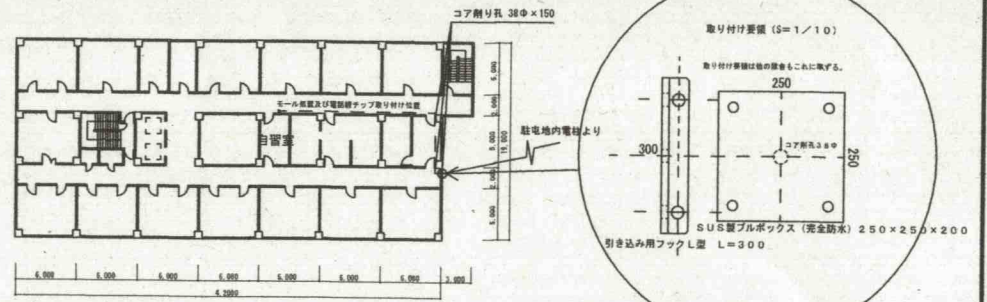
7 納 期

納期については、令和7年7月31日までに遅滞することなく工事を完了させるものとする。

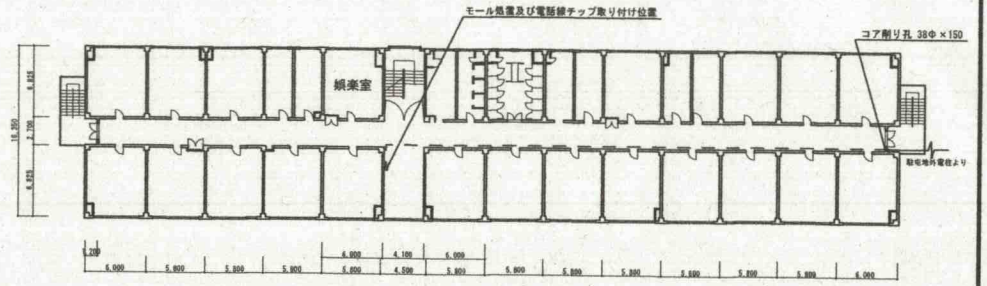


件 名	健軍駐屯地及び高遊原分屯地 生活隊舎光回線用配管整備	図面番号	2/4
図 名	仕様書、案内図	作成年月日	R7.5.26
所 属	陸上自衛隊健軍駐屯地業務隊厚生科		

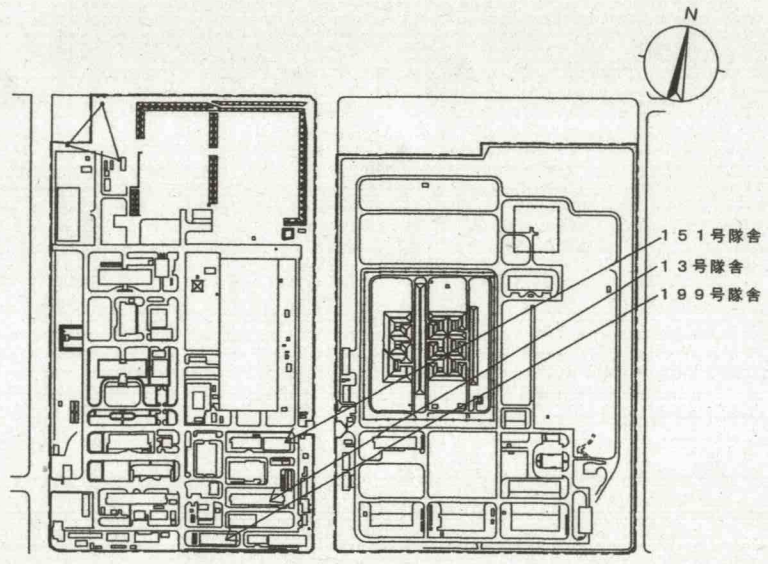
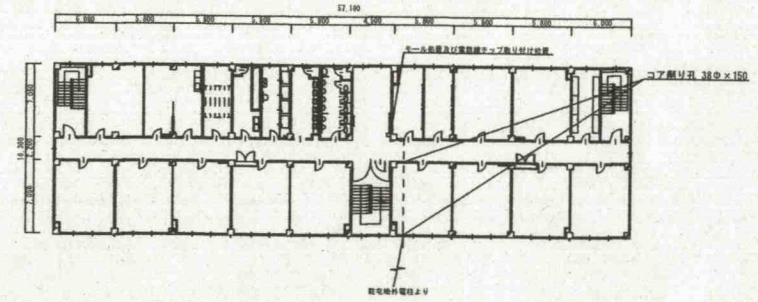
健軍駐屯地 151号隊舎4階平面図 S=1:500



健軍駐屯地 13号隊舎2階平面図 S=1:500



健軍駐屯地 199号隊舎4階平面図 S=1:500



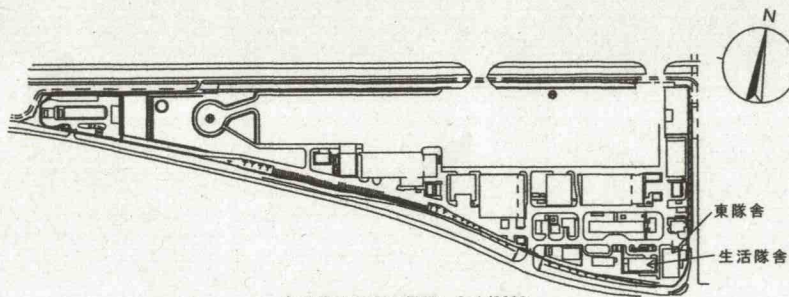
健軍駐屯地配置図 (1/4000)

施工概要				
棟番号	階	コア抜き箇所	モール及び電線タップ設置位置	備考
151号	4	4階東側壁面 コア抜き38φ×150 (3ヶ所)	4階自習室北側廊下	
13号	2	2階東側階段壁面 コア抜き38φ×150 (1ヶ所)	2階縦来室南側ロビー西側壁面	
199号	4	4階南側壁面 中央階段東側居室 コア抜き38φ×150 (2ヶ所)	4階自習室西側ロビー東側壁面	

凡例

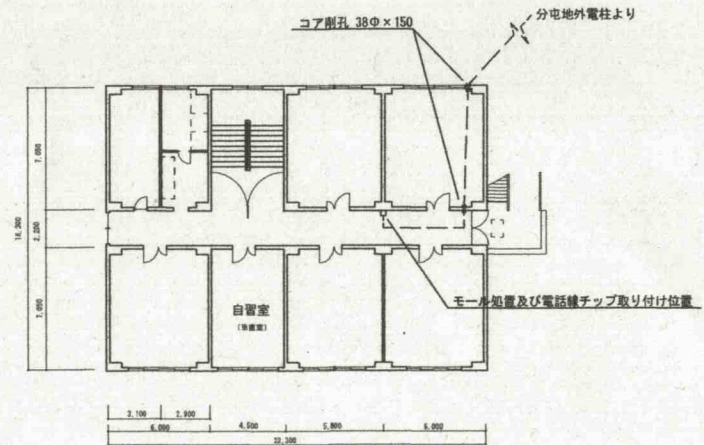
- : コア抜き孔を示す。
- : 電線管設置箇所
- : モールド及び電話線タップ設置箇所

件名	健軍駐屯地及び高瀬原分屯地生活隊舎光回線用整備	図面番号	3/4
図名	配置図、平面図、施工概要	作成年月日	R7.5.26
所属	陸上自衛隊健軍駐屯地業務隊厚生科		

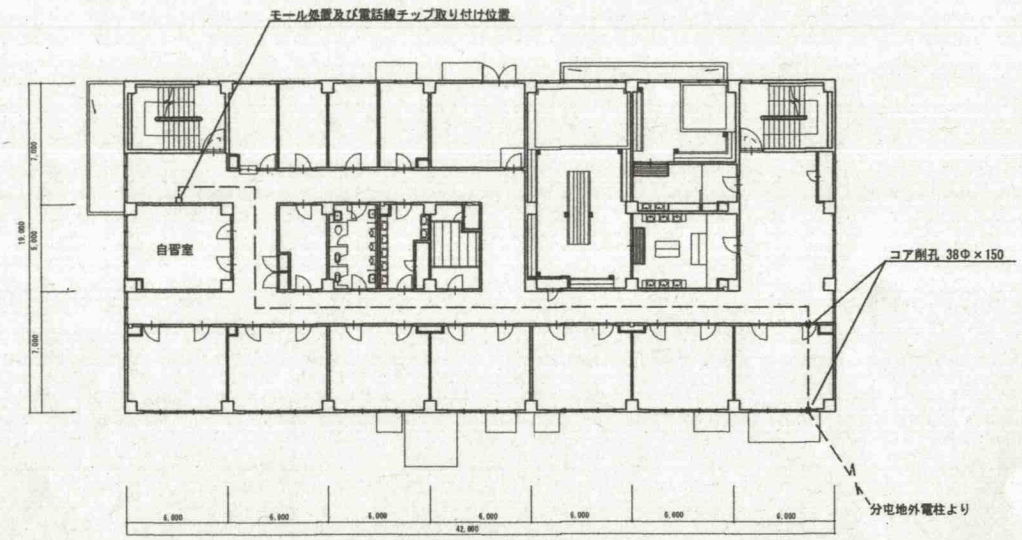


高遊原分屯地配置図 S=1/8000

施工概要				
機番号	階	コア抜き箇所	モール及び電線チップ設置位置	備考
生活隊舎	2	2階東側壁面 コア抜き38φ×150 (2ヶ所)	2階自習室北側廊下	
東隊舎	3	3階東側階段壁面 コア抜き38φ×150 (2ヶ所)	3階自習室北側廊下	



高遊原分屯地 #38東隊舎3階平面図 S=1:300



高遊原分屯地 #52生活隊舎2階平面図 S=1:300

- 凡例
- : コア抜き孔を示す。
 - - - : 電線管設置箇所
 - : モール及び電線チップ設置箇所

件名	陸軍駐屯地及び高遊原分屯地生活隊舎光回線用整備	図面番号	4/4
図名	配置図、平面図、施工概要	作成年月日	R7.5.26
所属	陸上自衛隊健康軍駐屯地業務隊厚生科		