

勝連 (R7) 屋外キュービクル取替工事

| 営繕係長 | 営繕係 | 営繕係 |
|------|-----|-----|
| | | |

| 件名 | 勝連 (R7) 屋外キュービクル取替工事 | | | | 図面番号 | 1/3 |
|------|----------------------|------|--------|------|-------|-----|
| 図名 | 表紙 | | | | 作成年月日 | |
| 業務隊長 | 管理科長 | 営繕班長 | 工事企画係長 | 施設管理 | 工事企画係 | 作成者 |
| | | | | | | |
| 所属 | 陸上自衛隊那覇駐屯地業務隊管理科 | | | | | |

仕 様 書

1 件 名：勝連(R7)屋外キュービクル取替工事

2 場 所：沖縄県うるま市勝連内間2530 陸上自衛隊勝連分屯地

3 概 要：屋外キュービクル取替 1台

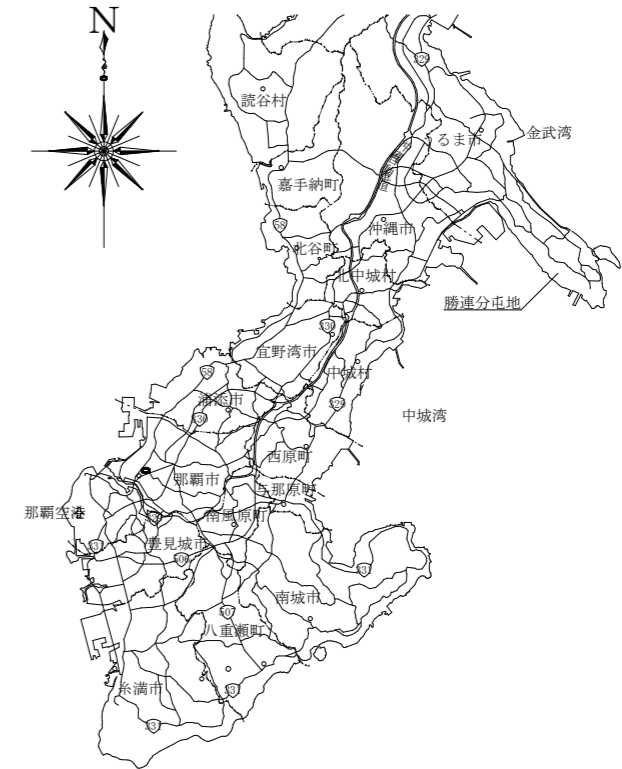
4 履行期間：契約締結日 ～ 令和8年3月31日

5 一般事項

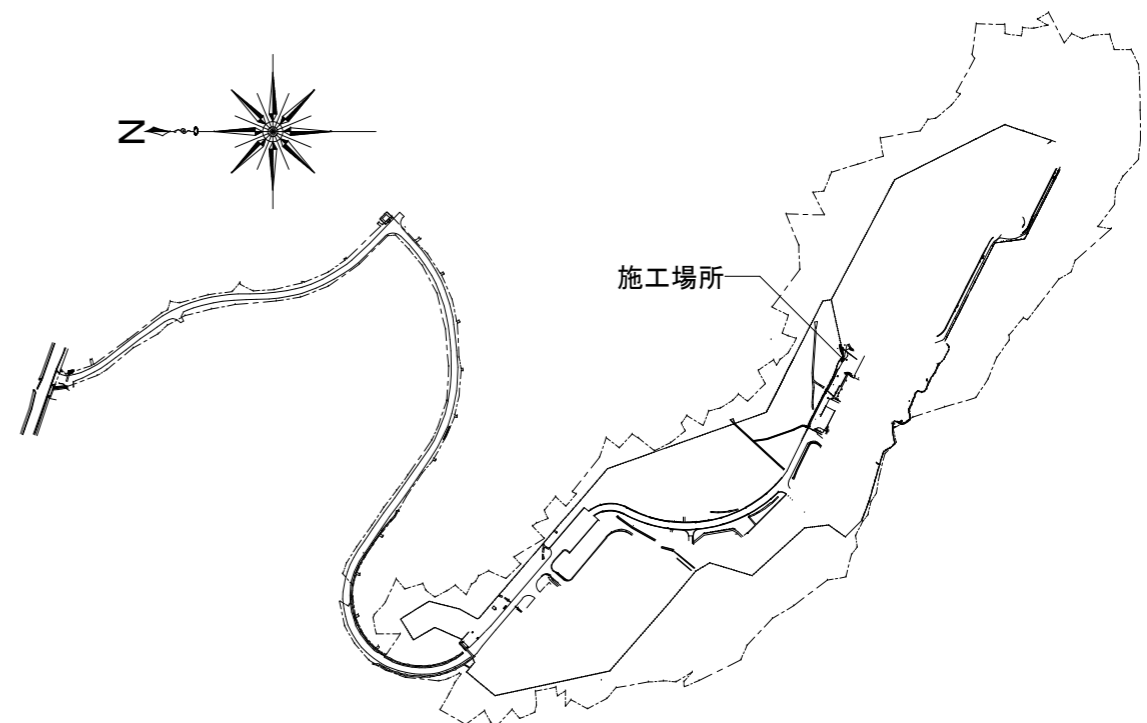
- (1) 本仕様書は、「勝連(R7)屋外キュービクル取替工事」に適用する。
- (2) 本仕様書に記載無き事項及び用語の定義については、以下によるものとする。
【国土交通省大臣官房官庁営繕部監修】
・公共建築(改修)工事標準仕様書 (電気設備工事編) 最新版
- (3) 工事時期及び実施工程等は、事前に監督官と打合せを実施すること。
- (4) 本工事の写真は着工前・施工中・竣工後及び監督官の指示する箇所を撮影し、工事完了後、隠ぺいとなる部分は、確実な写真管理を実施すること。施工完了後、A4判写真帳に整理して1部監督官へ提出するものとする。提出する写真については鮮明な写真を添付することとする。
- (5) 工事の際、他の箇所に損傷を与えないように十分注意して実施し、万一損傷を与えた場合は、受注者の責任において、速やかに原形に復旧すること。
- (6) 本仕様書及び工事に際し、疑義が生じた場合は監督官と協議の上実施すること。
- (7) 施工中は、安全管理に十分留意し、事故等発生した場合は、速やかに監督官に報告するものとする。
- (8) 本仕様書に記載無き事項についても、当然施工すべき事項は、受注者の負担で実施する。
- (9) 本工事で使用する材料は全て新品とし、監督官の検査を受けた合格品のみ使用する。
- (10) 受注者は、毎日施工終了後に現場の整理整頓及び清掃を実施することとする。
- (11) 受注者は、自衛隊敷地内への立入り及び敷地内での行動については、当該分屯地の規則及び自衛隊関係者の指示を遵守して行うものとし、施工場所以外への立入りを禁止する。やむを得ず施工場所以外への立入りが必要な場合は、監督官等の許可を得るものとする。
- (12) 本敷地内への立入りについては、事前に申請を行い、許可を受けた者のみ入場することができるものとし、申請に必要な書類を速やかに提出するものとする。

6 特記事項

- (1) 本仕様書に記載する寸法については、計画寸法である為、施工前に計測等を行う。また、新設キュービクルはSUS製とし承認図を監督官に提出し承認を得るものとする。
- (2) 本工事で発生した発生材については、監督官と調整後運搬・処分を請負者側の負担で適切に行うものとする。
- (3) 新設キュービクル設置は、既設基礎・アンカーボルトを使用し行うものとする。またスリーブは新設するものとする。
- (4) 新設キュービクル設置後、電線を既設同様に再接続し導通点検を行うものとする。また、テプラ等で接続先を表示するものとする。
- (5) 新設キュービクル給気口は、除塩フィルターを設置するものとする。
- (6) 新設キュービクルは、納品前・設置後に耐圧試験等の必要な試験を行い報告書を提出するものとする。
- (7) 本工事は停電作業があるため、停電計画書を提出するものとする。休日作業も考慮し監督官と調整を行い工程を決めるものとする。

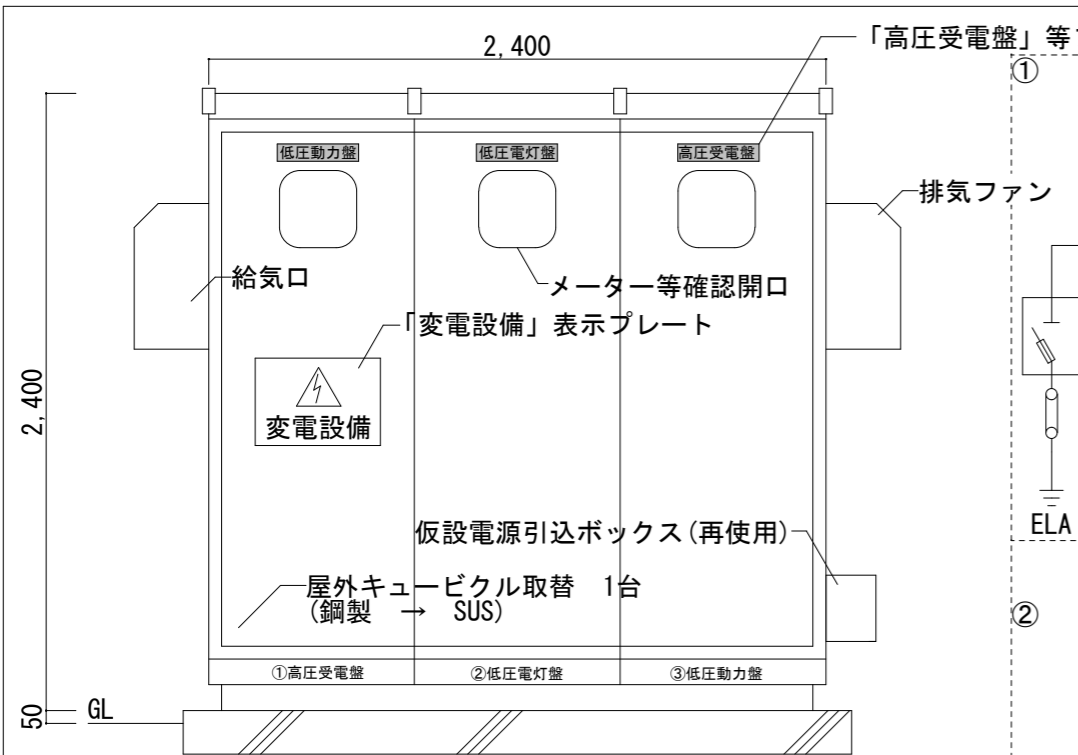


案内図 N.S

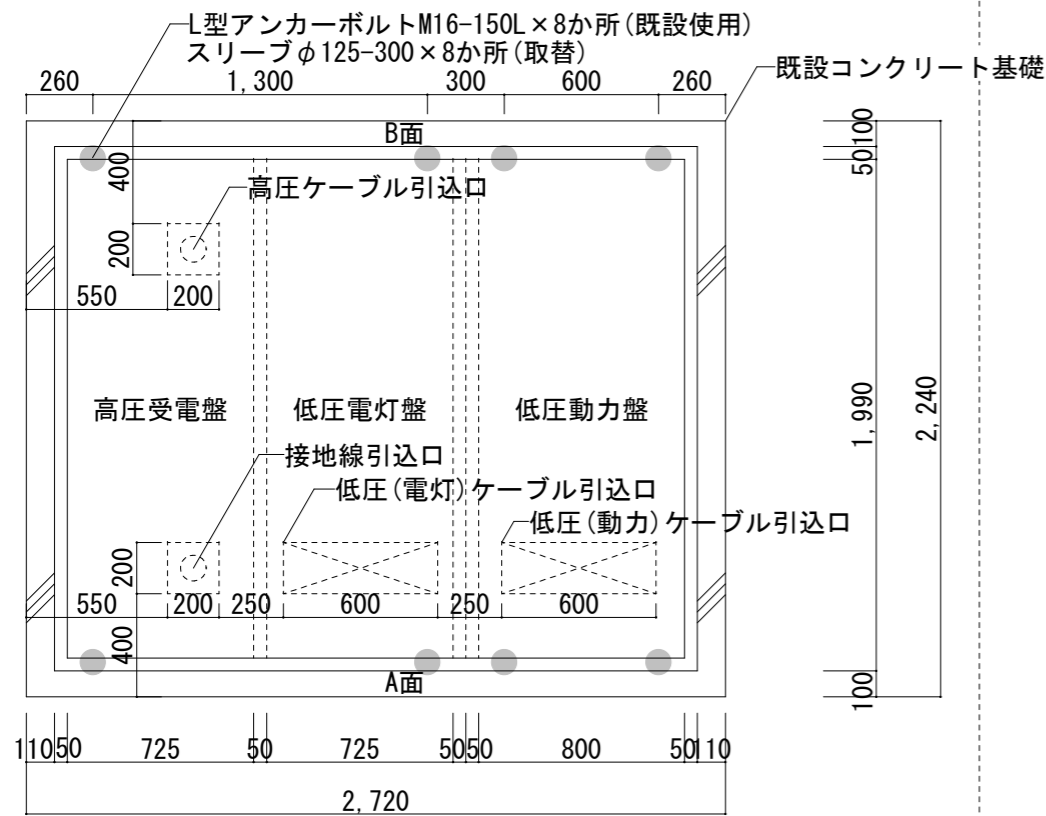


分屯地配置図 S=1/400,000

| | | | |
|-----|--------------------|-------|-----|
| 件 名 | 勝連(R7)屋外キュービクル取替工事 | 図面番号 | 2/3 |
| 図 名 | 仕様書・案内図・配置図 | 作成年月日 | |
| 所 属 | 陸上自衛隊那覇駐屯地業務隊管理科 | | |



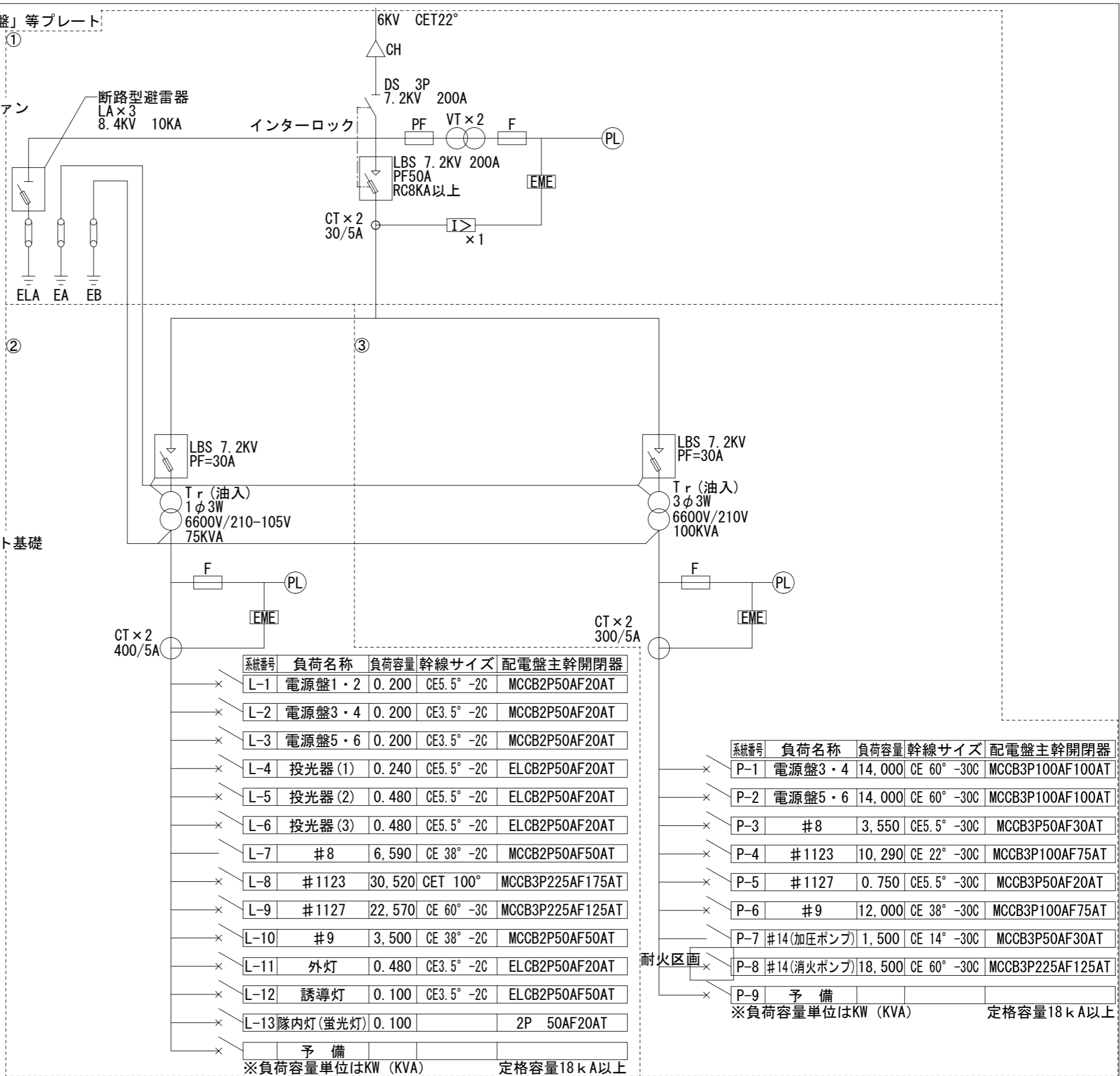
キュービクル姿図(A面) S=1/30
※ 〇はB面を表す



既設基礎標準平面図 S=1/30

既設機器表(既設・新設)

| 名称 | キュービクル式高圧受変電設備(屋外) |
|-----|--|
| 仕様等 | PF・S形(LBS) 3,700kg 175KVA 3φ3W 6600V 60Hz 12.5KA メーター等確認開口×3箇所 給気口・換気ファン(防虫網付)×1個 「高圧受電盤」等プレート×3枚 「変電設備」表示プレート×1枚 |



受変電設備単線結線図 N.S

| | | | |
|----|--------------------|-------|-----|
| 件名 | 勝連(R7)屋外キュービクル取替工事 | 図面番号 | 3/3 |
| 図名 | 姿図・平面図・結線図 | 作成年月日 | |
| 所属 | 陸上自衛隊那覇駐屯地業務隊管理科 | | |