







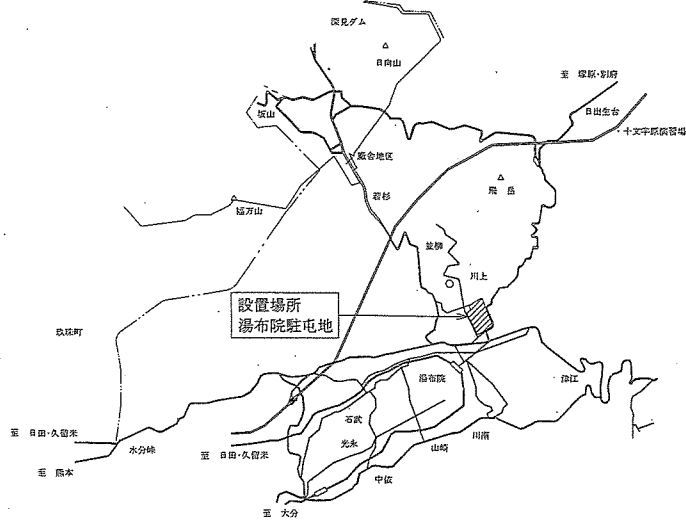
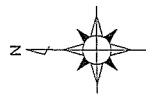


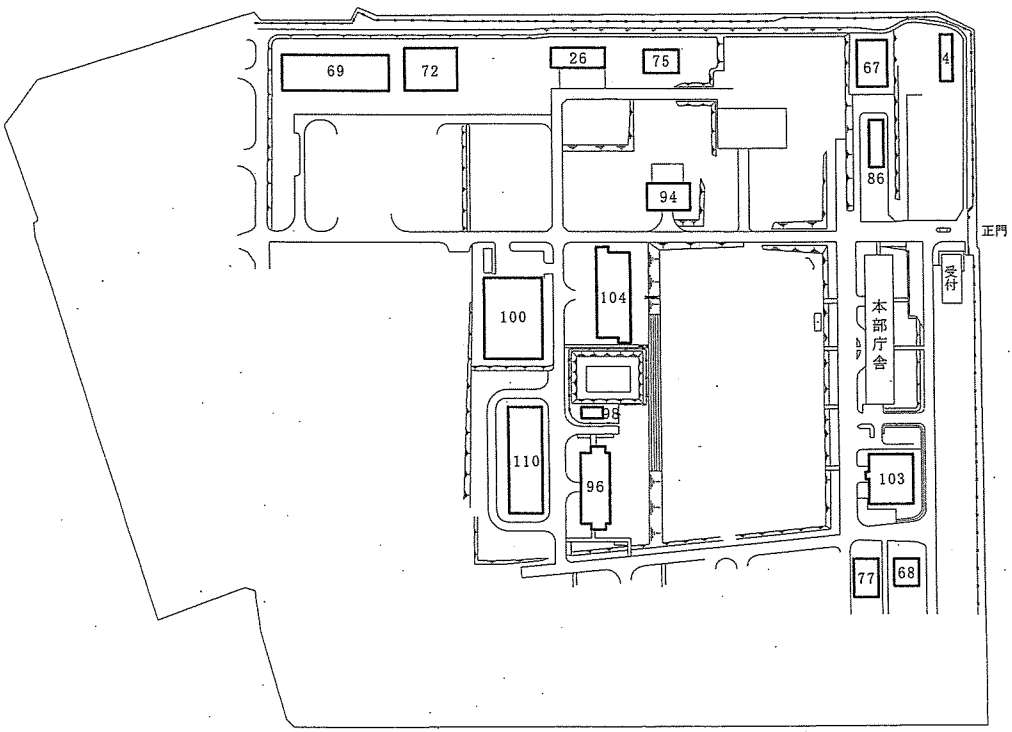
# 湯布院駐屯地便所改修工事

件名	湯布院駐屯地便所改修工事						図面番号	1/27
図名	表紙						縮尺	—
業務隊長	管理科長	管線班長	工事企画	管財	給排水係長	電気係長	設計者	
								
陸上自衛隊湯布院駐屯地業務隊							令和7年4月	日





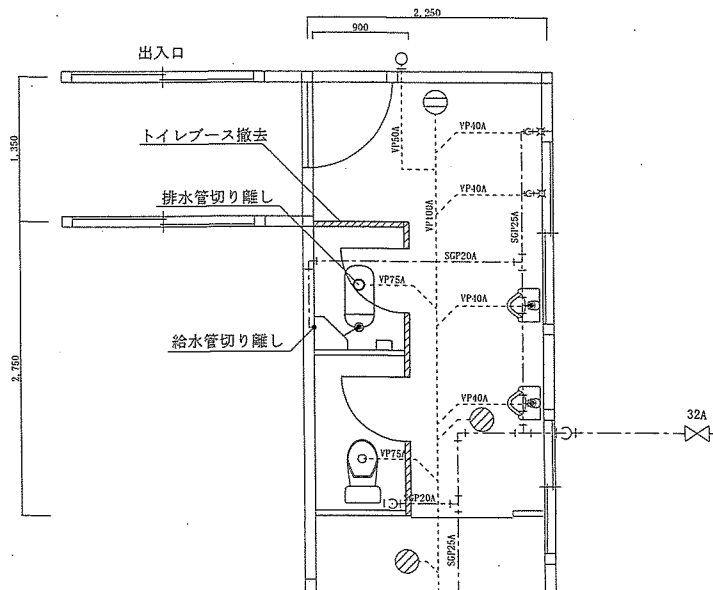
案内図 S = N S



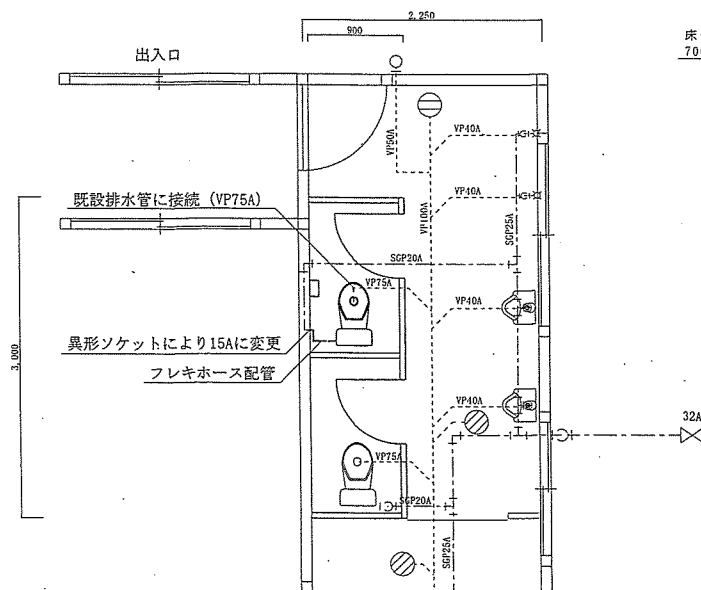
配置図 S=1:3,000

件名	湯布院駐屯地便所改修工事	図面番号	3/27
図名	案内図・配置図	縮尺	図示
陸上自衛隊湯布院駐屯地業務隊		令和7年4月 日	

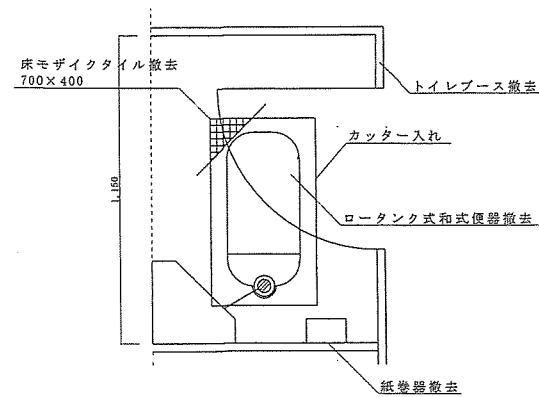
【4号建物】



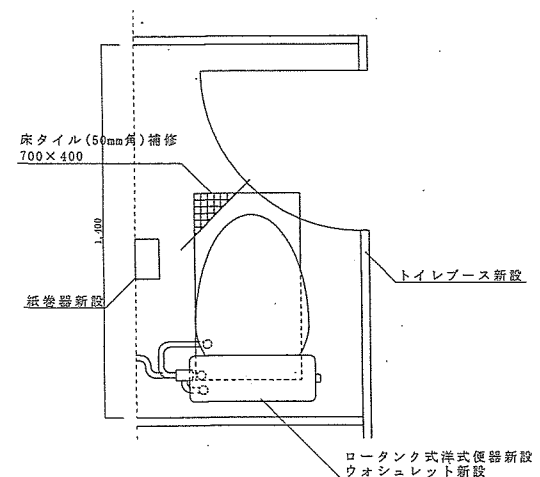
改修前給排水設備図 S=1:50



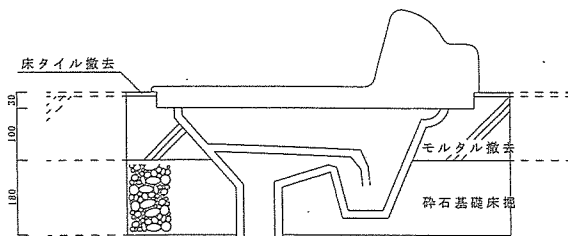
改修後給排水設備図 S=1:50



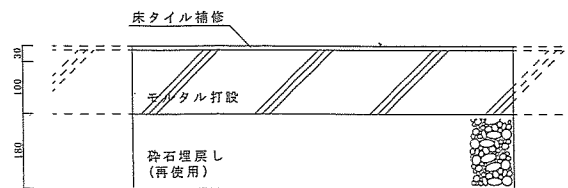
改修前標準平面図 S=1:20



改修後標準平面図 S=1:20



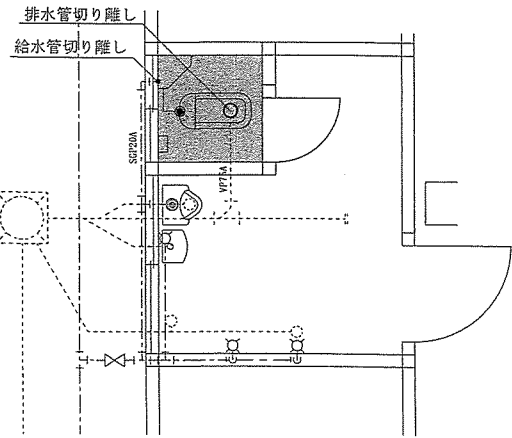
便器まわり撤去標準断面図 S=NS



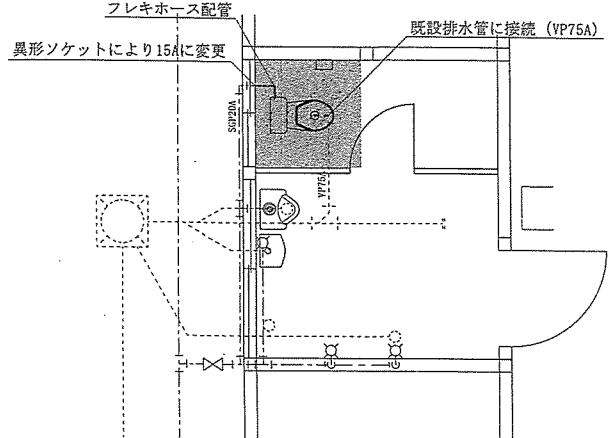
便器まわり補修標準断面図 S=NS

件名	湯布院駐屯地便所改修工事	図面番号	4/27
図名	4号建物給排水設備改修図 他	縮尺	図示
陸上自衛隊湯布院駐屯地業務隊		令和7年4月 日	

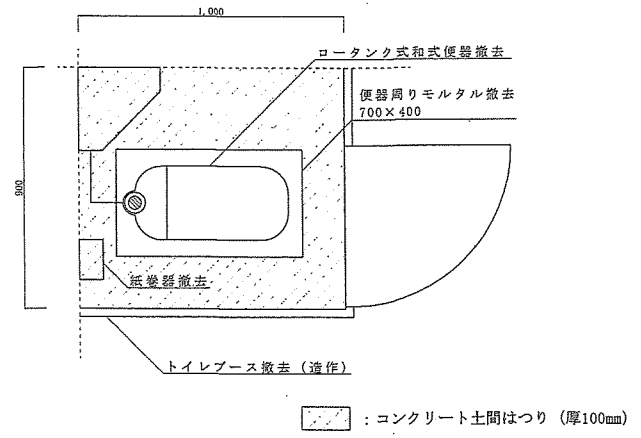
【26号建物】



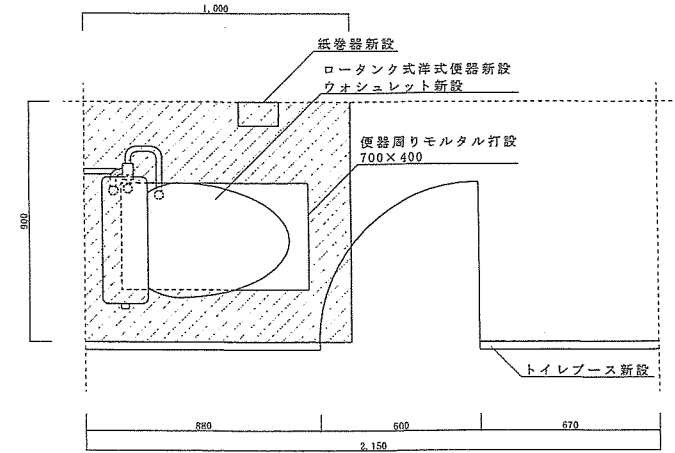
改修前給排水設備図 S=1:50



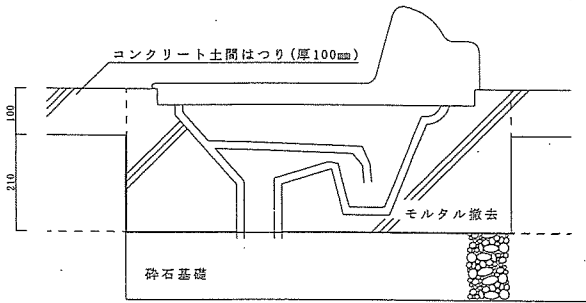
改修後給排水設備図 S=1:50



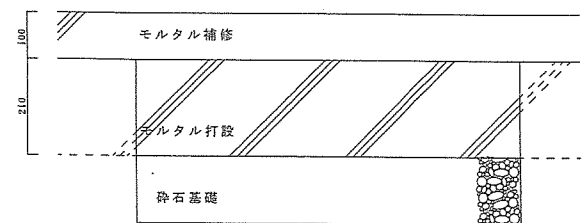
改修前標準平面図 S=1:20



改修後標準平面図 S=1:20



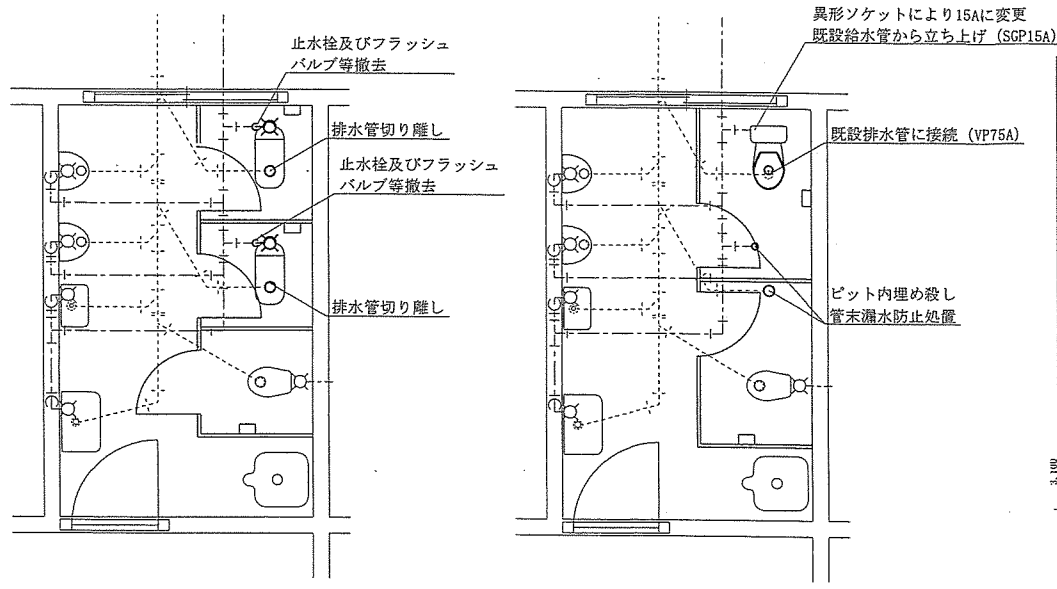
便器まわり撤去標準断面図 S=NS



便器まわり補修標準断面図 S=NS

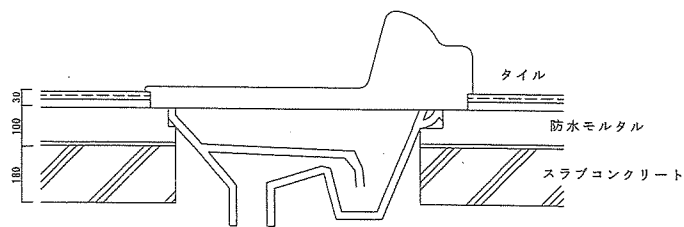
件名	湯布院駐屯地便所改修工事	図面番号	5/27
図名	26号建物給排水設備改修図 他	縮尺	図示
陸上自衛隊湯布院駐屯地業務隊		令和7年4月 日	

【67号建物】 ※ ビット有り

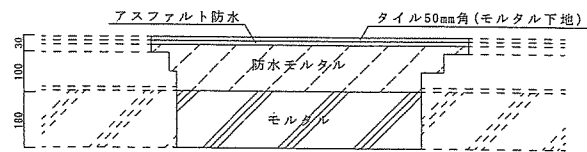


改修前給排水設備図 S=1:50

改修後給排水設備図 S=1:50

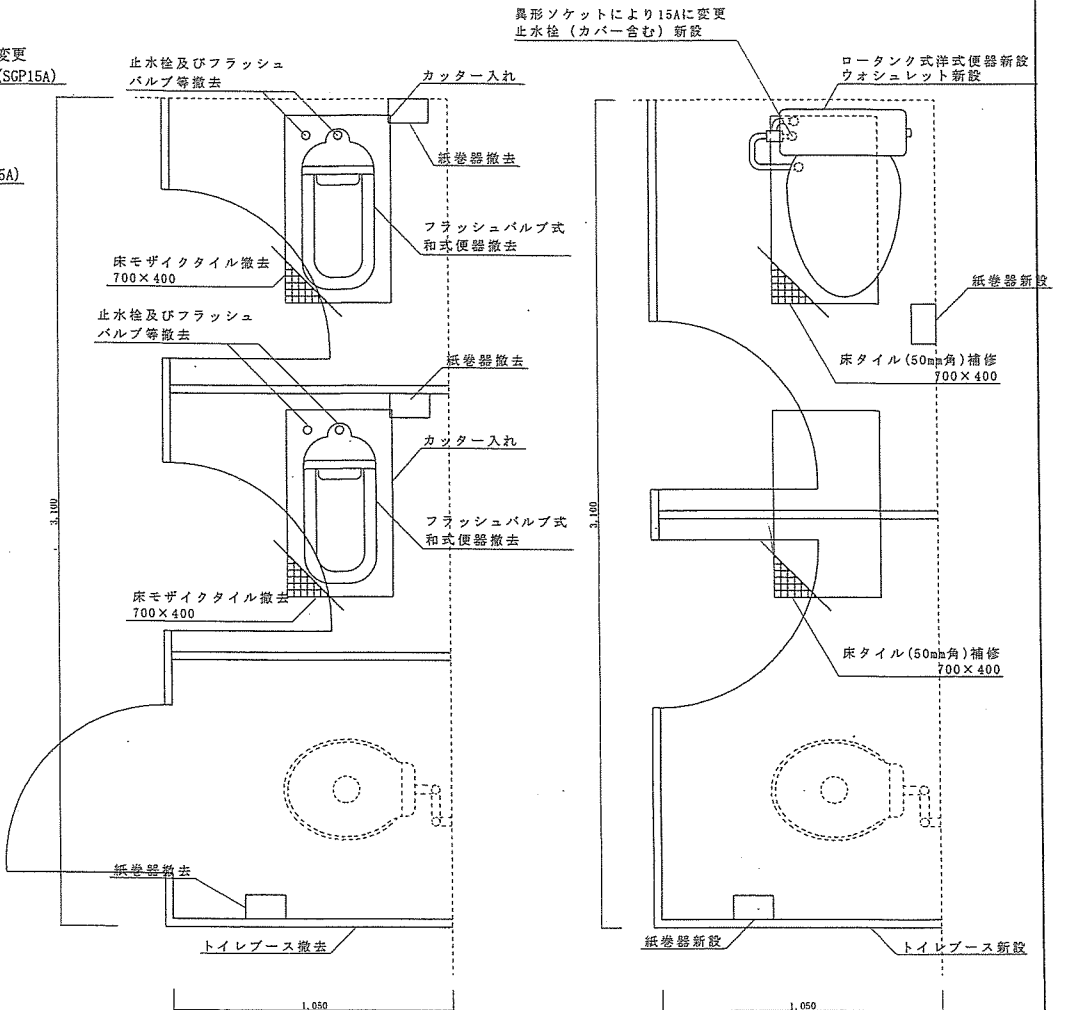


撤去詳細図 S=1:20



※7277防水は密着工法とする

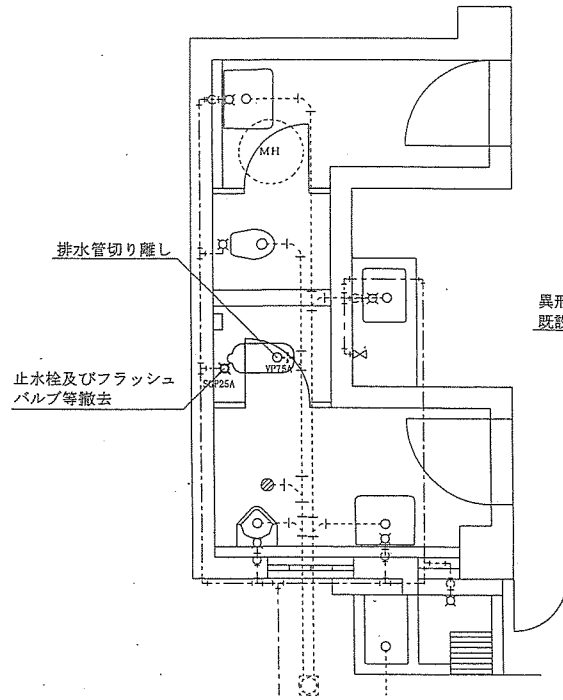
改修詳細図 S=1:20



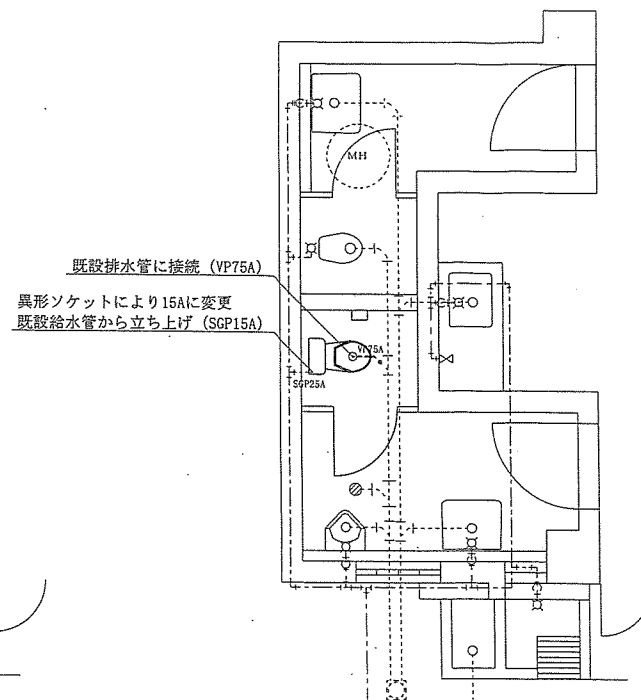
改修前標準平面図 S=1:20

改修後標準平面図 S=1:20

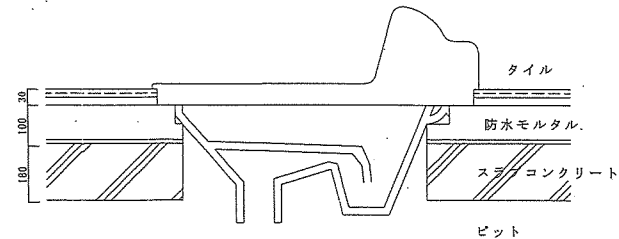
件名	湯布院駐屯地便所改修工事	図面番号	6/27
図名	67号建物給排水設備改修図 他	縮尺	図示
	陸上自衛隊湯布院駐屯地業務隊	令和7年4月	日



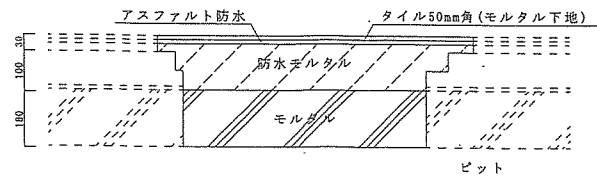
改修前給排水設備図 S=1:50



改修後給排水設備図 S=1:50

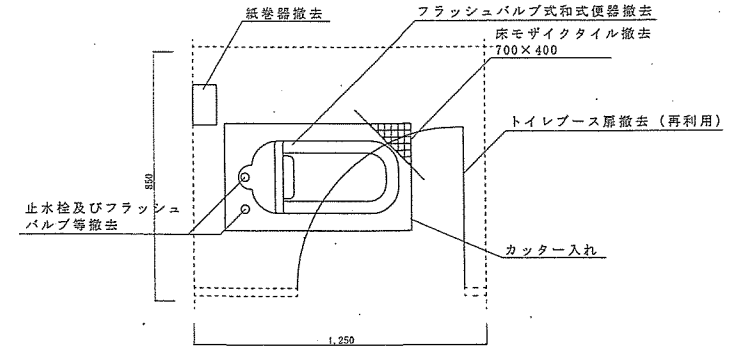


便器まわり撤去標準断面図 S=NS

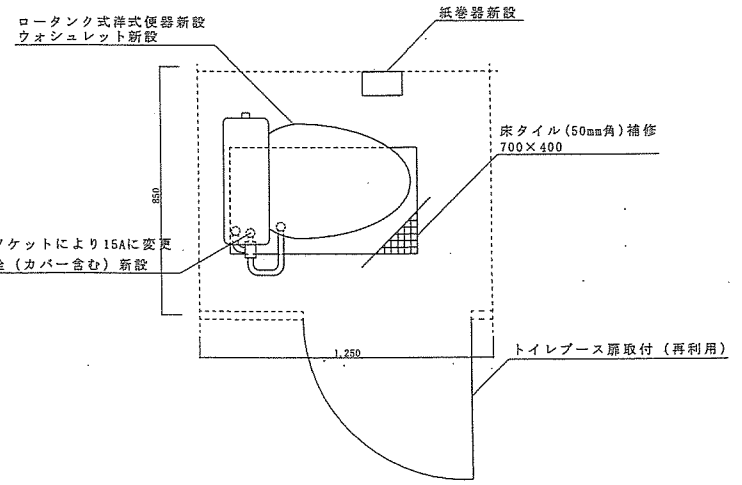


※アスファルト防水は密着工法とする

便器まわり補修標準断面図 S=NS



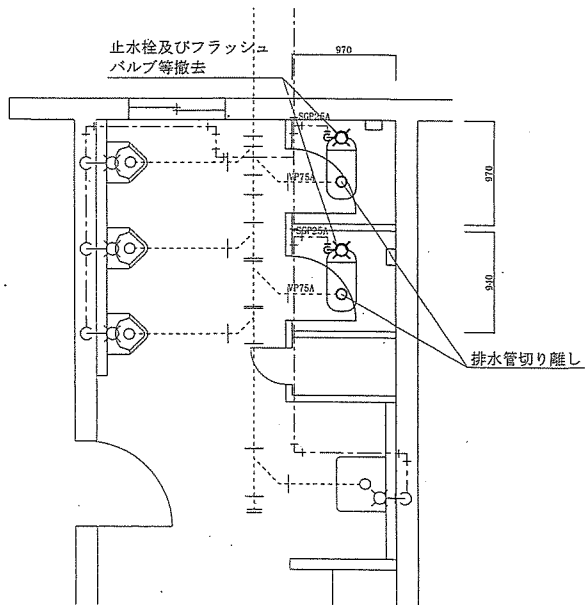
改修前標準平面図 S=1:20



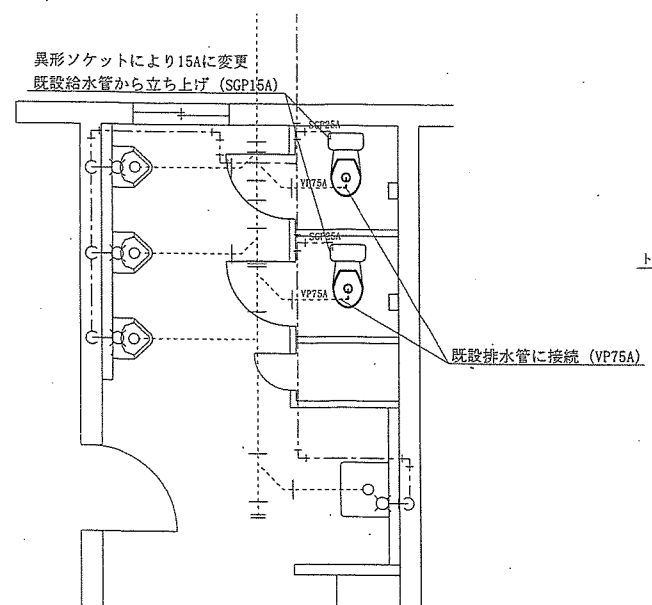
改修後標準平面図 S=1:20

件名	湯布院駐屯地便所改修工事	図面番号	7/27
図名	68号建物給排水設備改修図 他	縮尺	図示
陸上自衛隊湯布院駐屯地業務隊		令和7年4月 日	

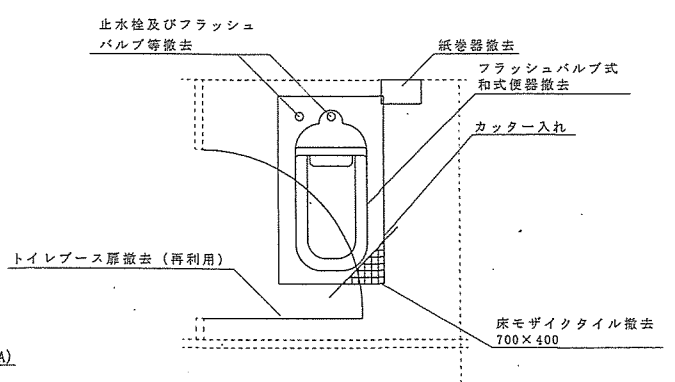
【69号建物】



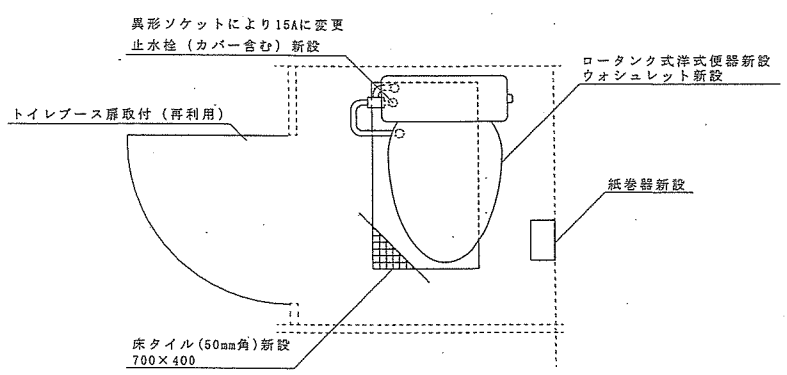
改修前給排水設備図 S=1:50



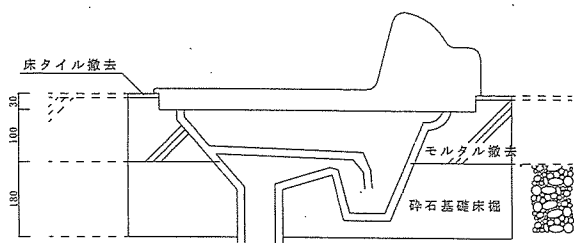
改修後給排水設備図 S=1:50



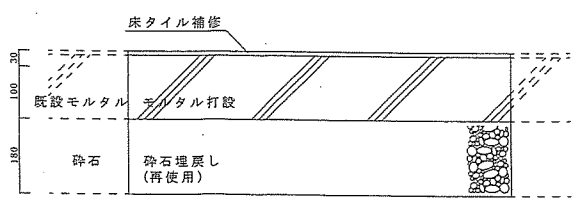
改修前標準平面図 S=1:20



改修後標準平面図 S=1:20



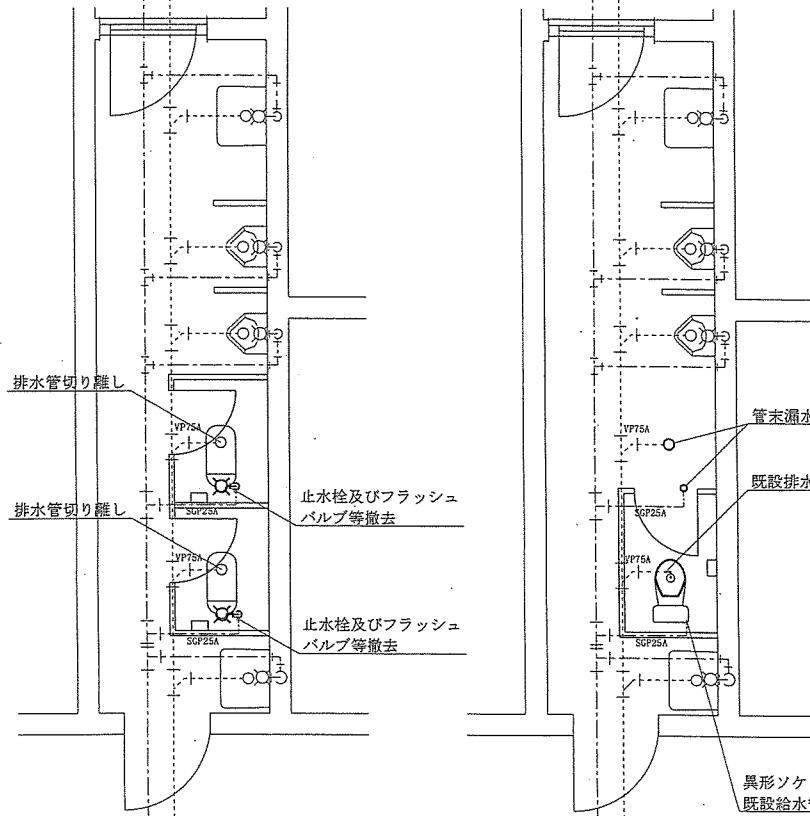
便器まわり撤去標準断面図 S=NS



便器まわり補修標準断面図 S=NS

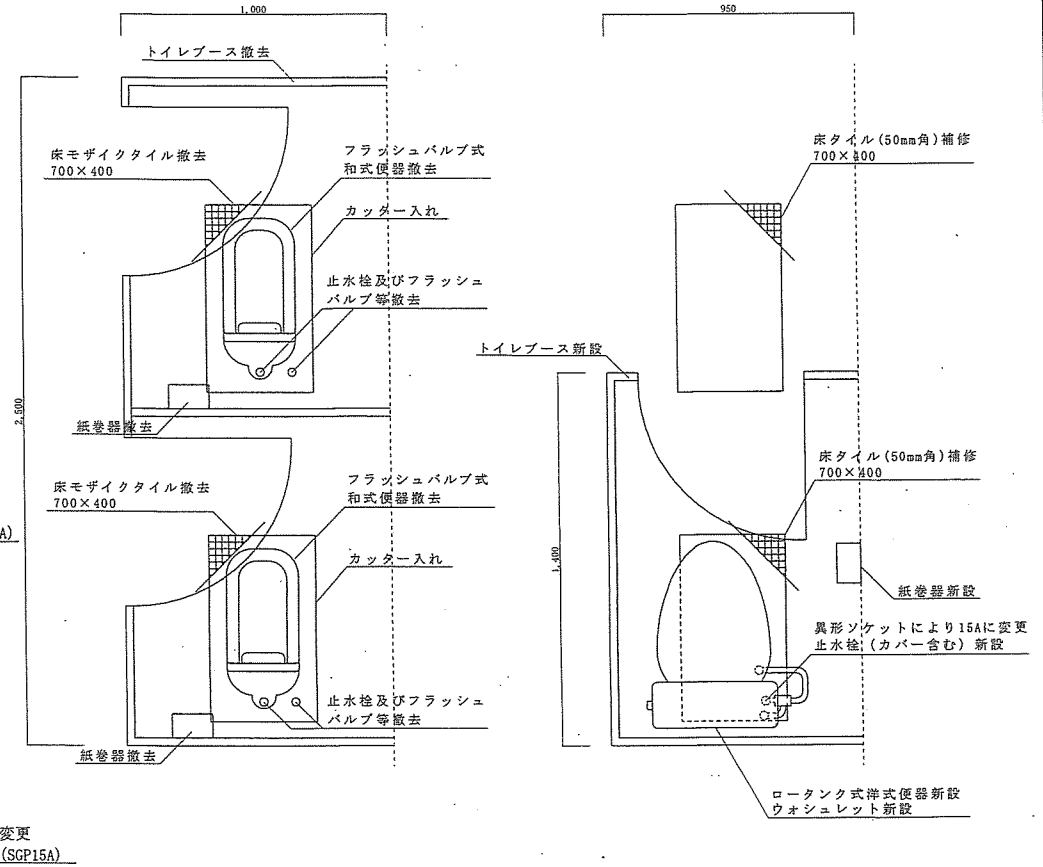
件名	湯布院駐屯地便所改修工事	図面番号	8/27
図名	69号建物給排水設備改修図 他	縮尺	図示
陸上自衛隊湯布院駐屯地業務隊		令和7年4月	日

【72号建物】



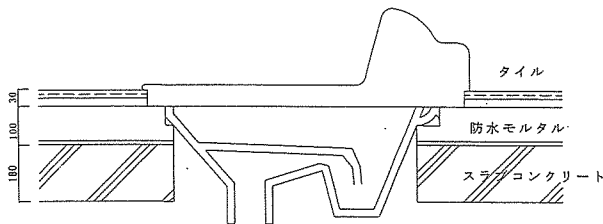
改修前給排水設備図 S=1:50

改修後給排水設備図 S=1:50

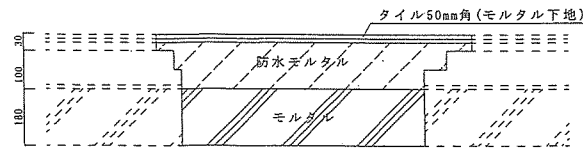


改修前標準平面図 S=1:20

改修後標準平面図 S=1:20



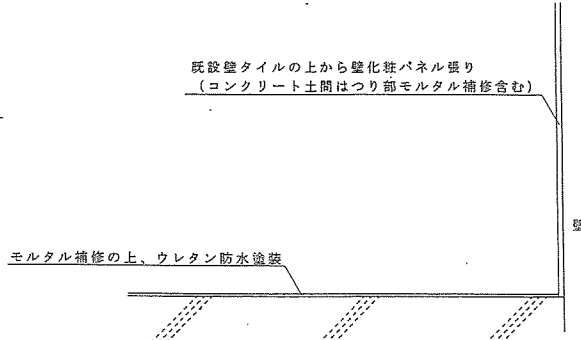
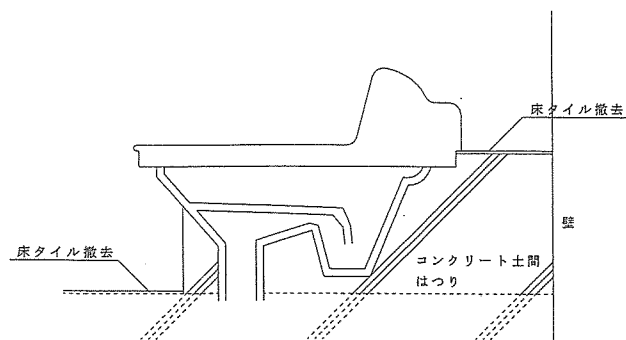
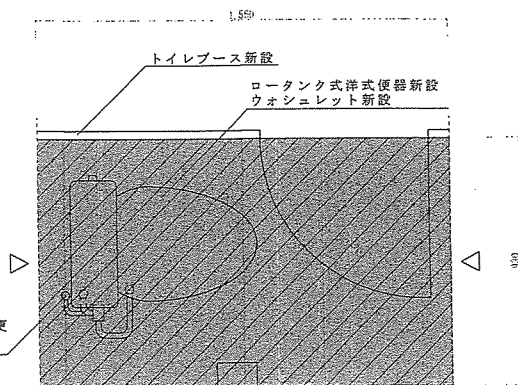
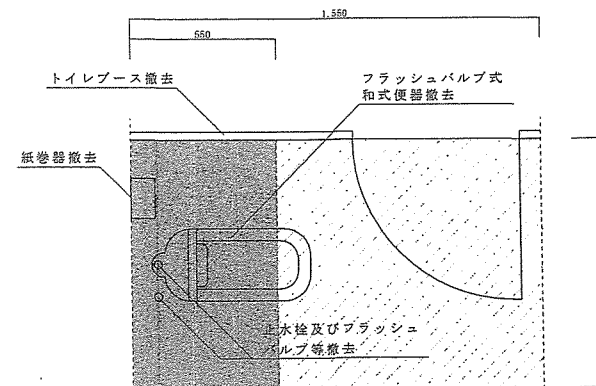
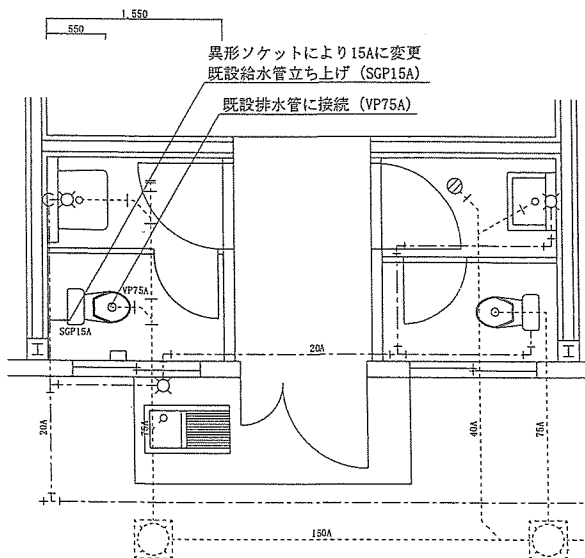
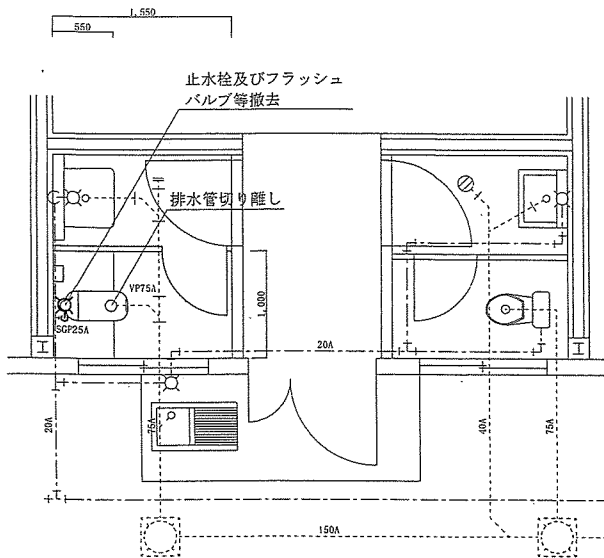
撤去詳細図 S=1:20



改修詳細図 S=1:20

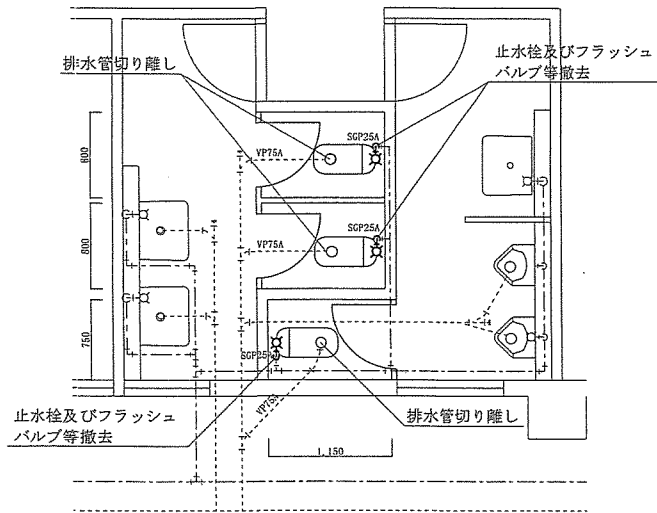
件名	湯布院駐屯地便所改修工事	図面番号	9/27
図名	72号建物給排水設備改修図 他	縮尺	図示
陸上自衛隊湯布院駐屯地業務隊		令和7年4月 日	

【75号建物】

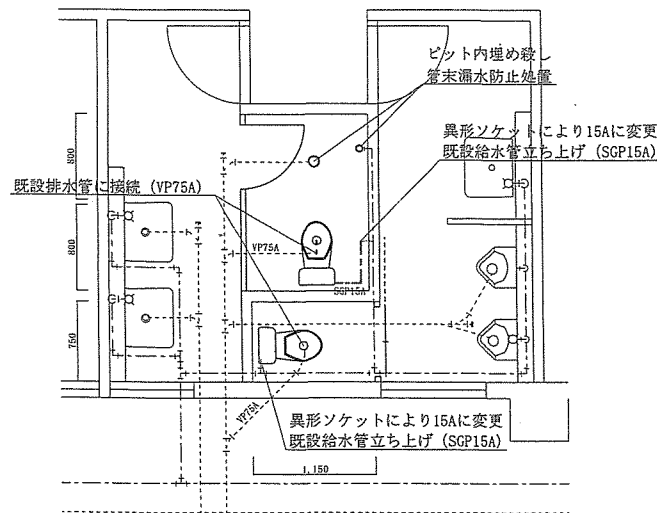


件名	湯布院駐屯地便所改修工事	図面番号	10/27
図名	75号建物給排水設備改修図 他	縮尺	図示
	陸上自衛隊湯布院駐屯地業務隊		令和7年4月 日

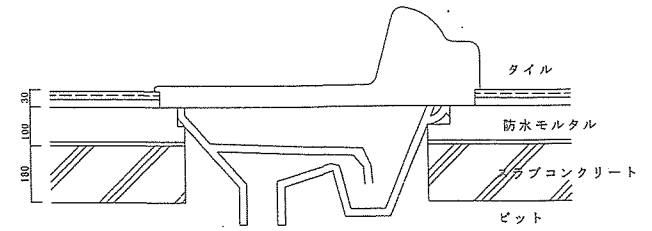
【77号建物】 ※ ビット有り



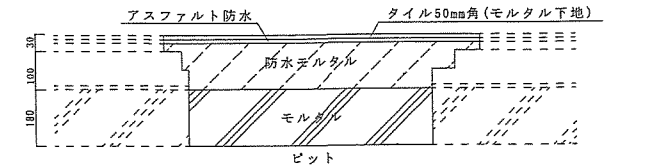
改修前給排水設備図 S=1:50



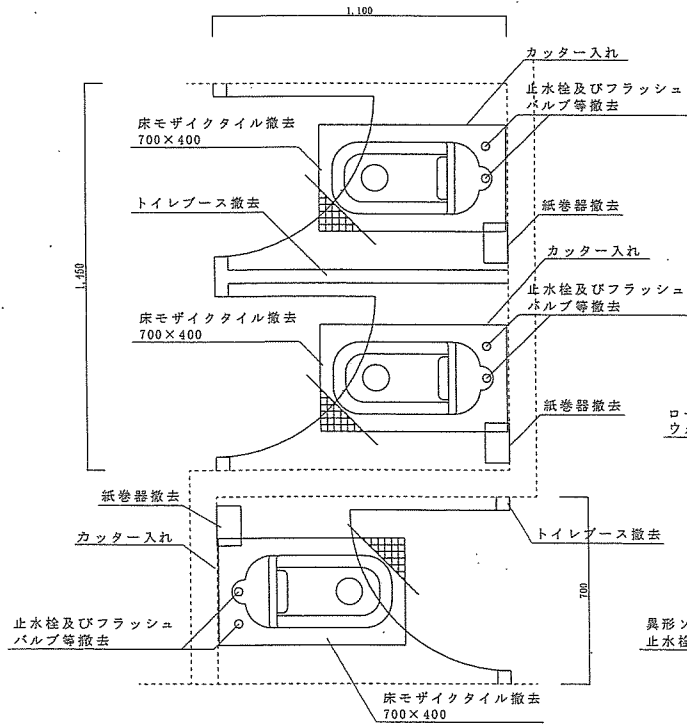
改修後給排水設備図 S=1:50



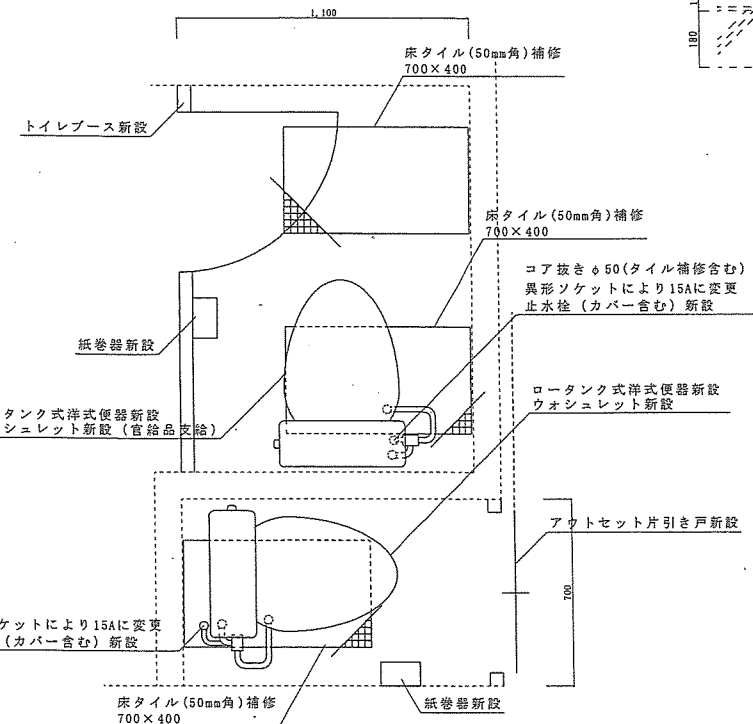
撤去詳細図 S=1:20



改修詳細図 S=1:20



改修前標準平面図 S=1:20

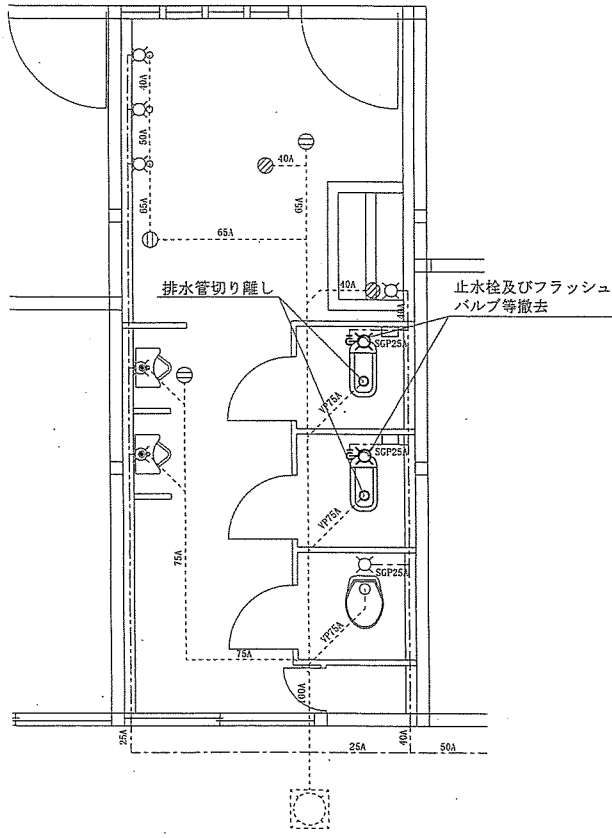


改修前標準平面図 S=1:20

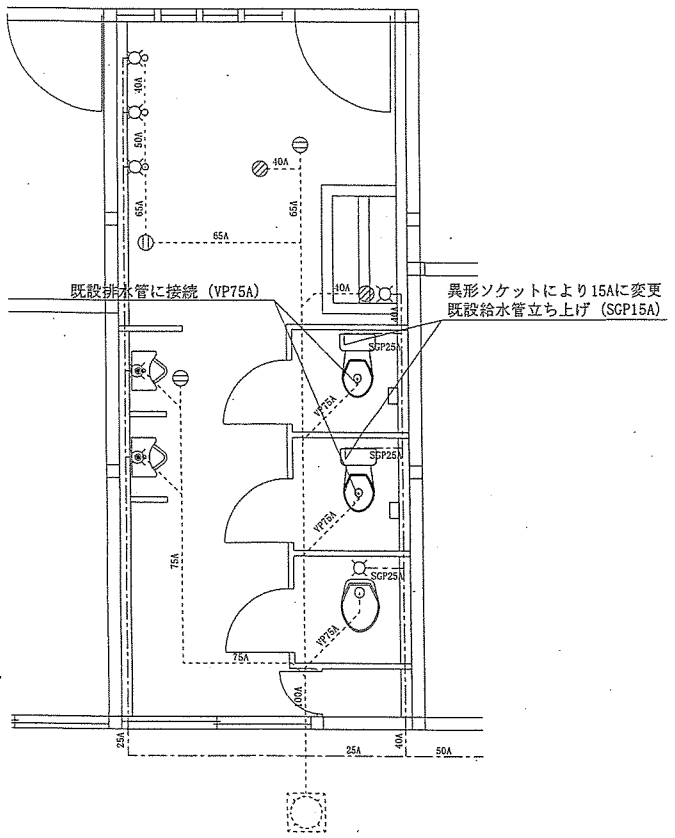
※7x7x7mm防水は密着工法とする

件名	湯布院駐屯地便所改修工事	図面番号	11/27
図名	77号建物給排水設備改修図 他	縮尺	図示
	陸上自衛隊湯布院駐屯地業務隊	令和7年4月	日

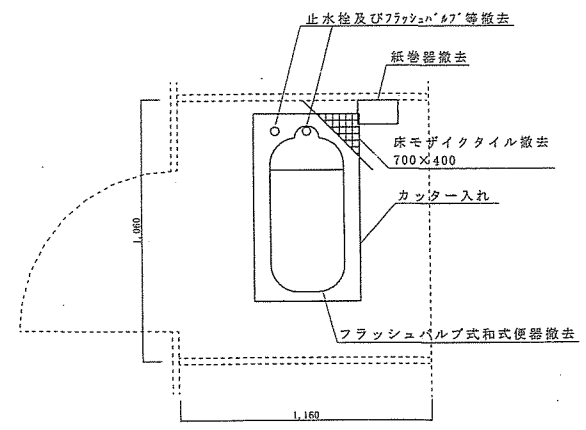
【86号建物】



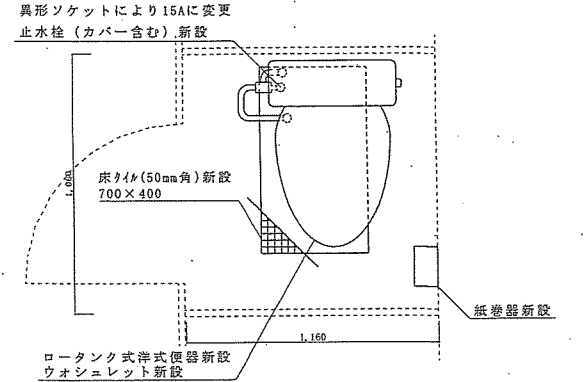
改修前給排水設備図 S=1:50



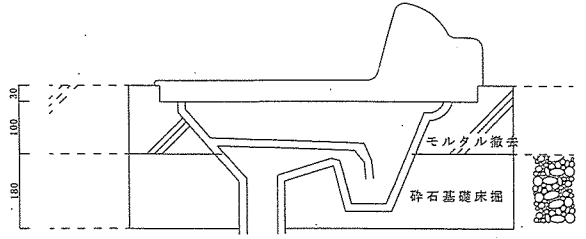
改修後給排水設備図 S=1:50



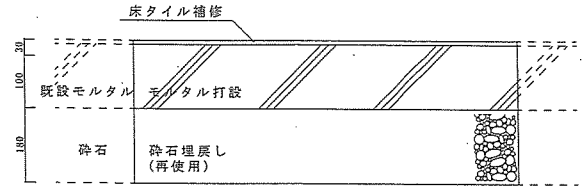
改修前標準平面図 S=1:20



改修後標準平面図 S=1:20



便器まわり撤去標準断面図 S=NS

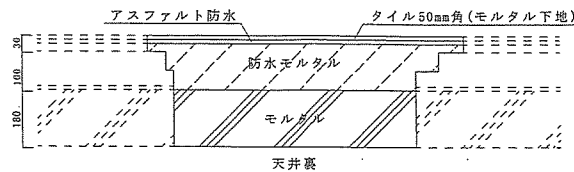
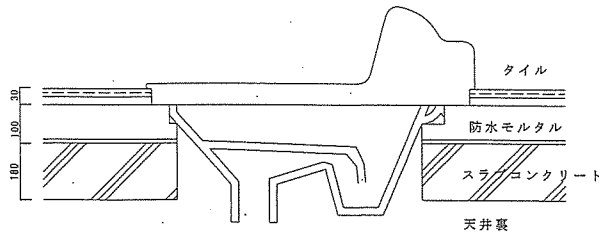
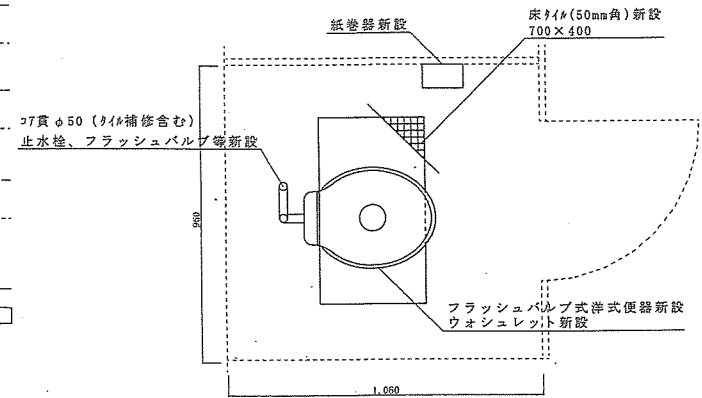
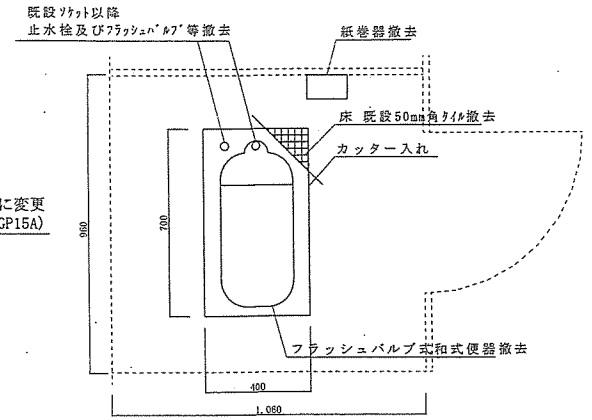
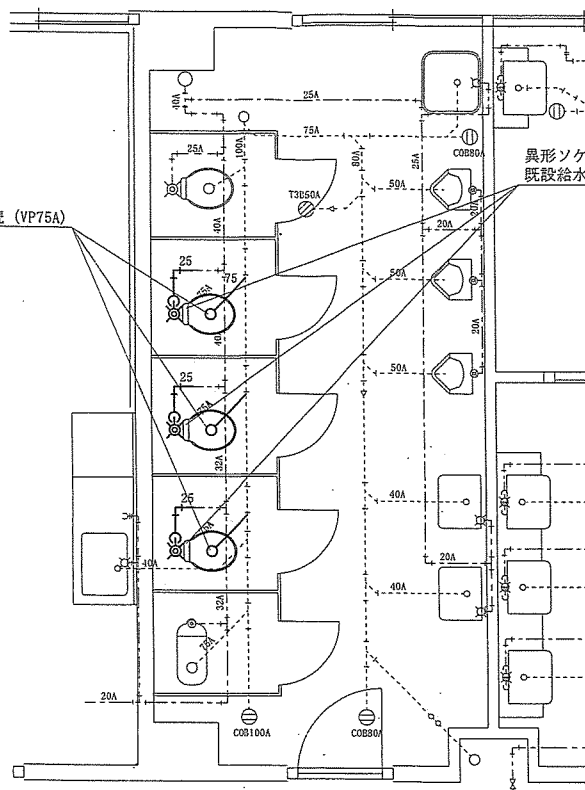
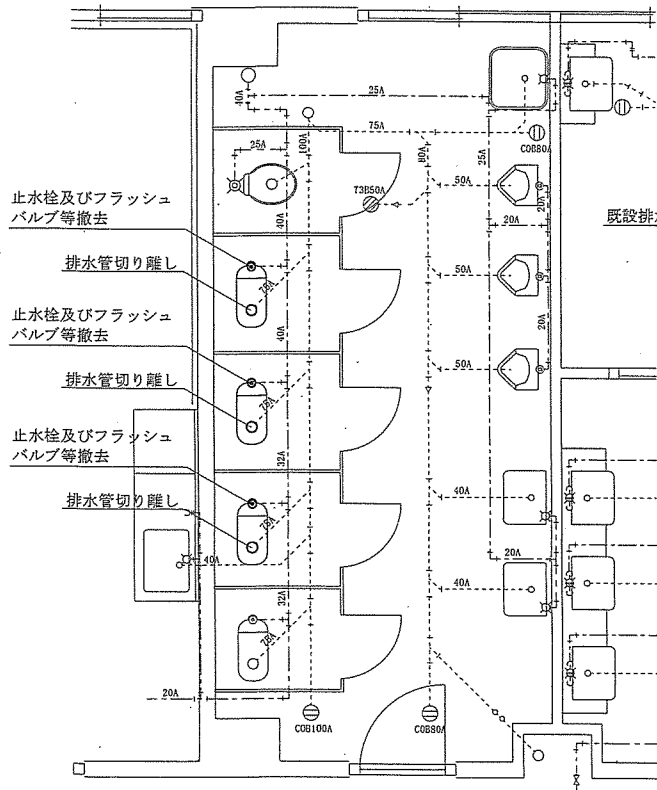


便器まわり補修標準断面図 S=NS

件名	湯布院駐屯地便所改修工事	図面番号	12/27
図名	86号建物給排水設備改修図 他	縮尺	図示
陸上自衛隊湯布院駐屯地業務隊		令和7年4月	日



【96号建物】 ※ 天井裏配管  
2～4階



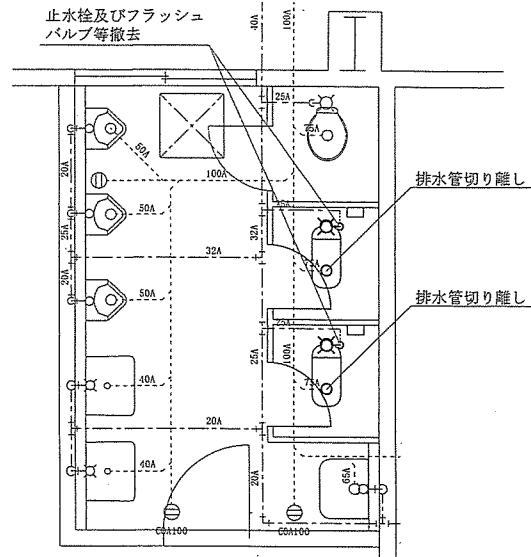
※75mm防水は密着工法とする

件名	湯布院駐屯地便所改修工事	図面番号	14/27
図名	96号建物給排水設備改修図 他	縮尺	図示
	陸上自衛隊湯布院駐屯地業務隊		令和7年4月 日

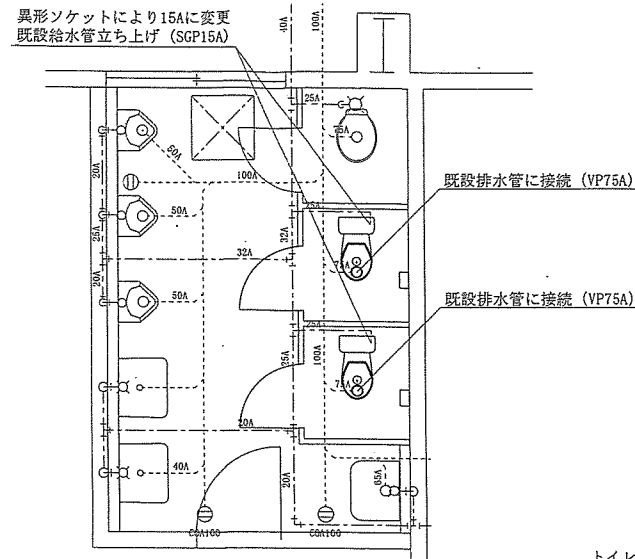


【100号建物】※ ビット有り

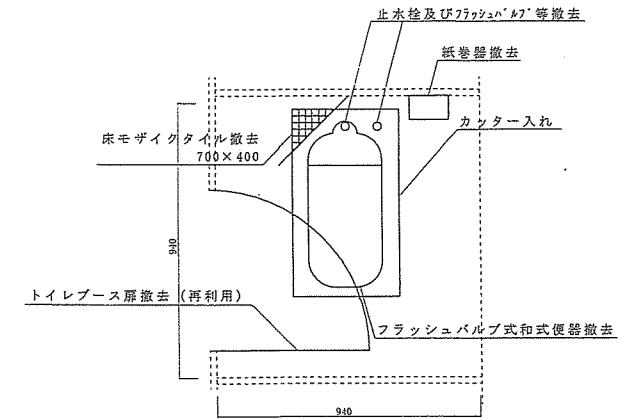
男子トイレ



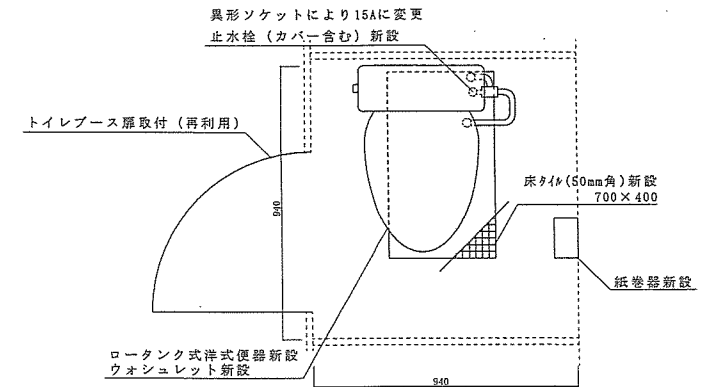
改修前給排水設備図 S=1:50



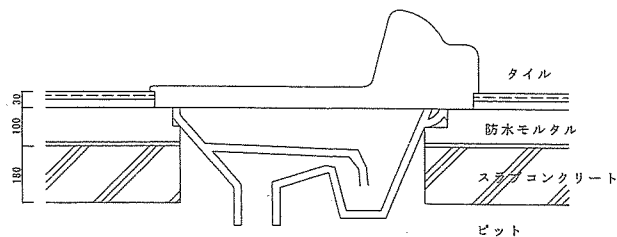
改修後給排水設備図 S=1:50



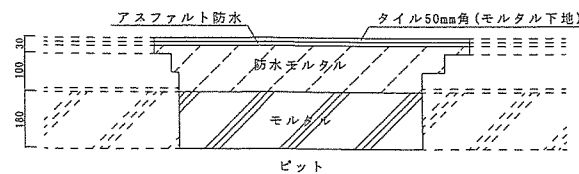
改修前標準平面図 S=1:20



改修後標準平面図 S=1:20



撤去詳細図 S=1:20

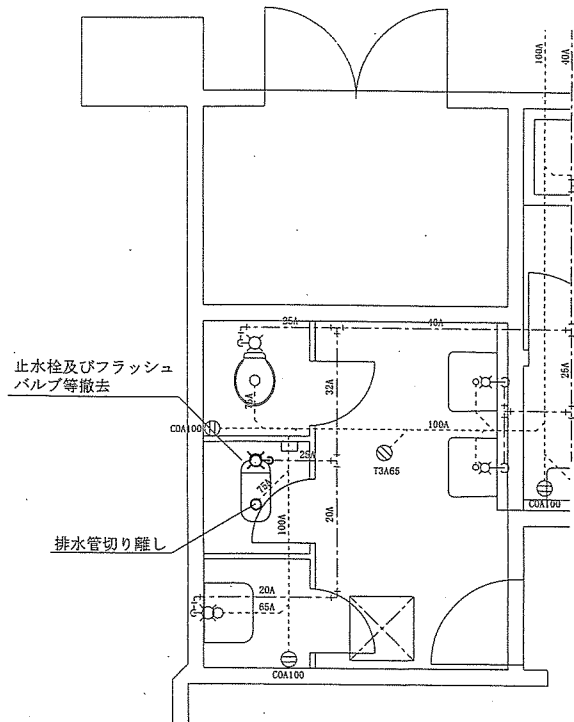


※アスファルト防水は密着工法とする

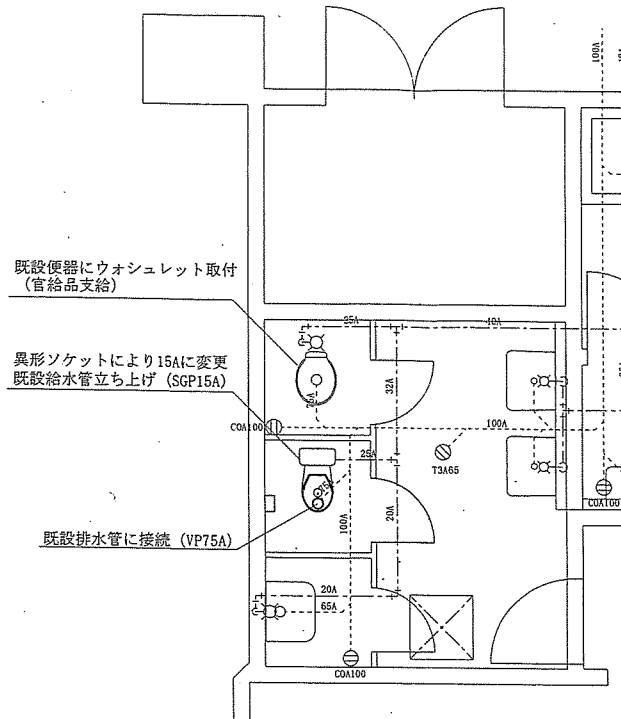
改修詳細図 S=1:20

件名	湯布院駐屯地便所改修工事	図面番号	16/27
図名	100号建物給排水設備改修図 他	縮尺	図示
陸上自衛隊湯布院駐屯地業務隊			令和7年4月 日

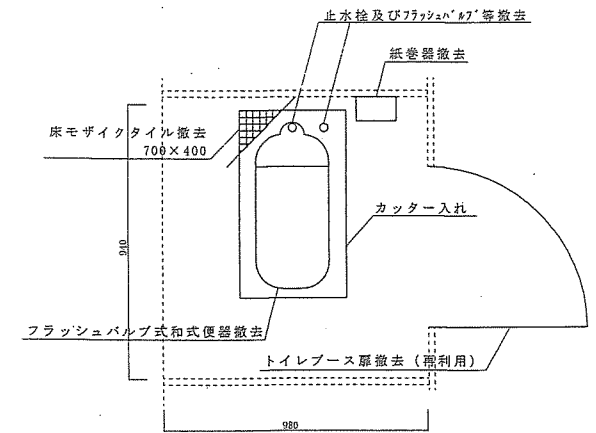
女子トイレ



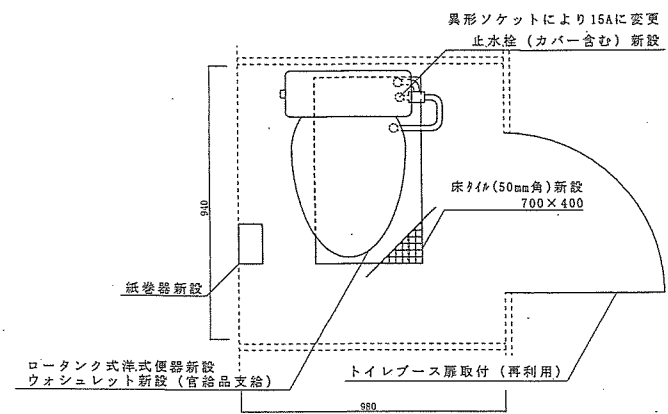
改修前給排水設備図 S=1:50



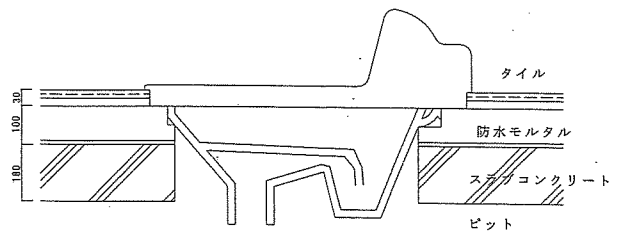
改修後給排水設備図 S=1:50



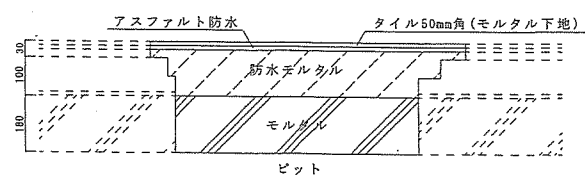
改修前標準平面図 S=1:20



改修後標準平面図 S=1:20



撤去詳細図 S=1:20



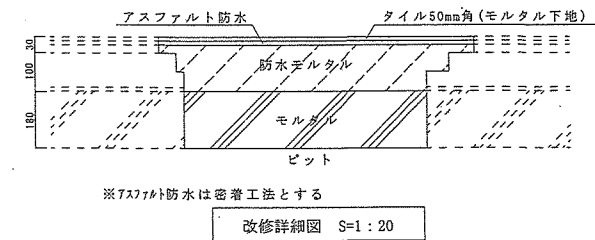
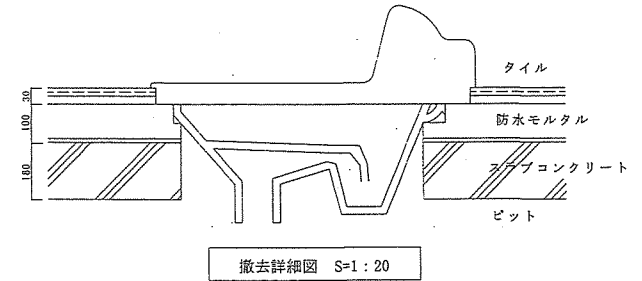
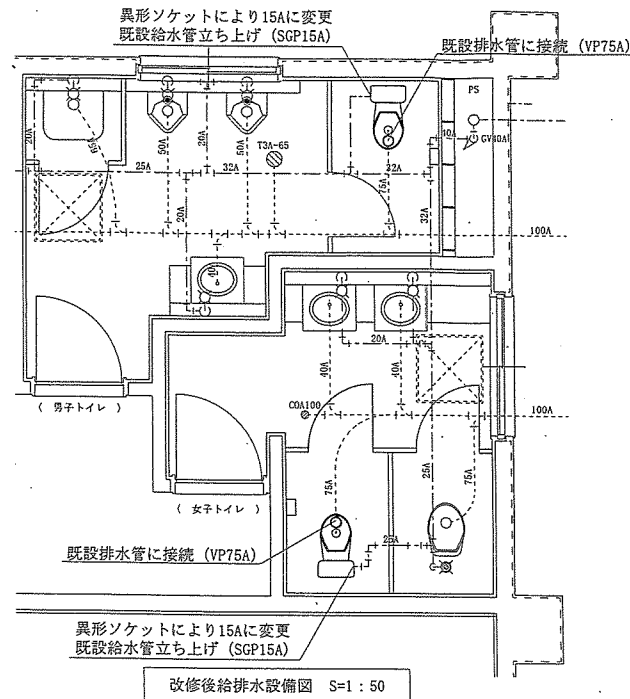
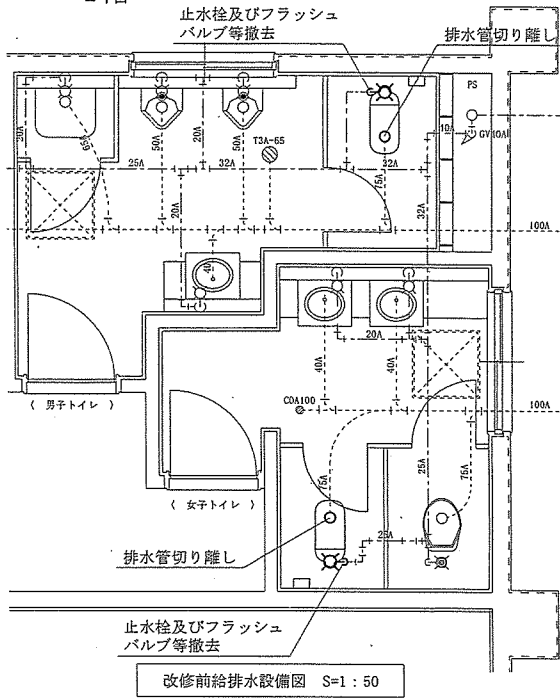
改修詳細図 S=1:20

※アスファルト防水は密着工法とする

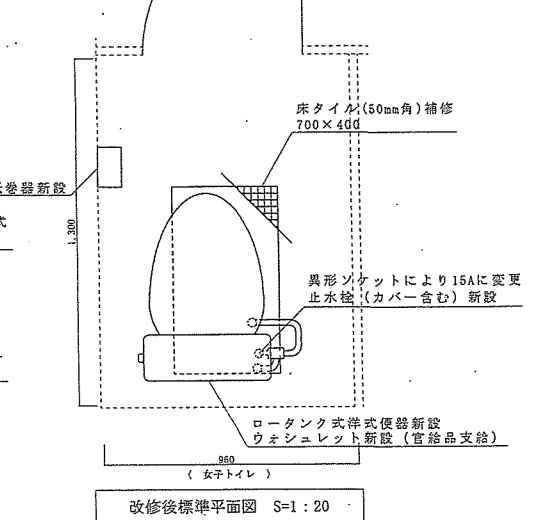
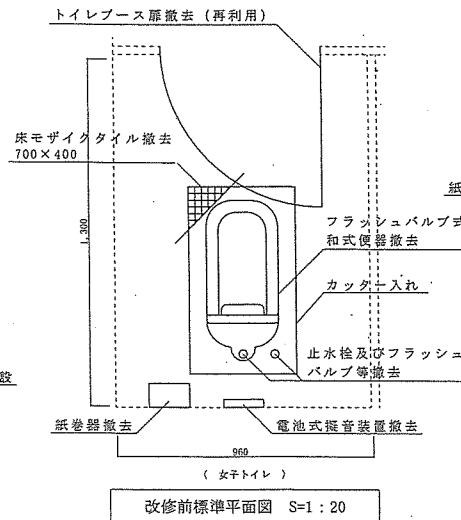
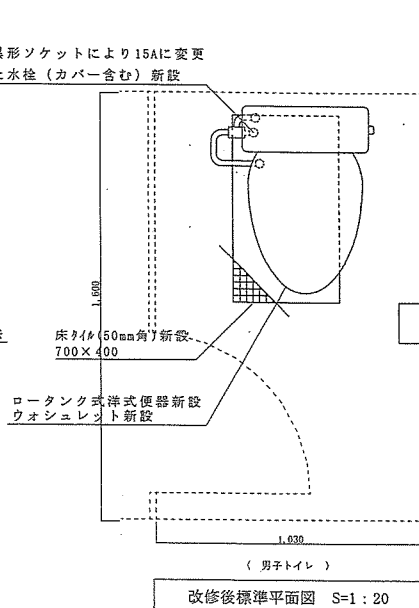
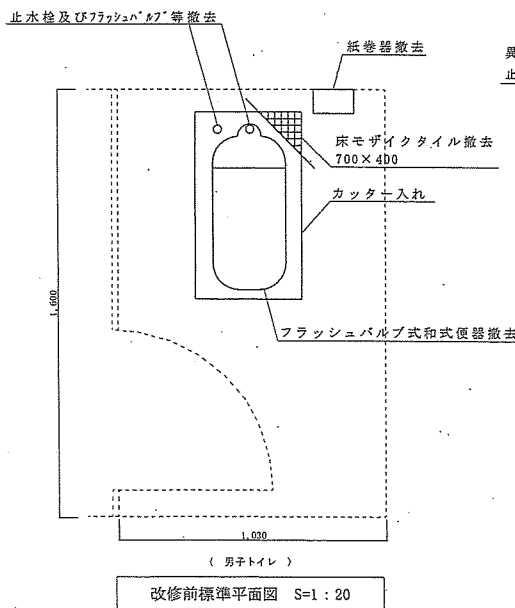
件名	湯布院駐屯地便所改修工事	図面番号	17/27
図名	100号建物給排水設備改修図 他	縮尺	図示
陸上自衛隊湯布院駐屯地業務隊		令和7年4月 日	

【103号建物】 ※ ビット有り

1階

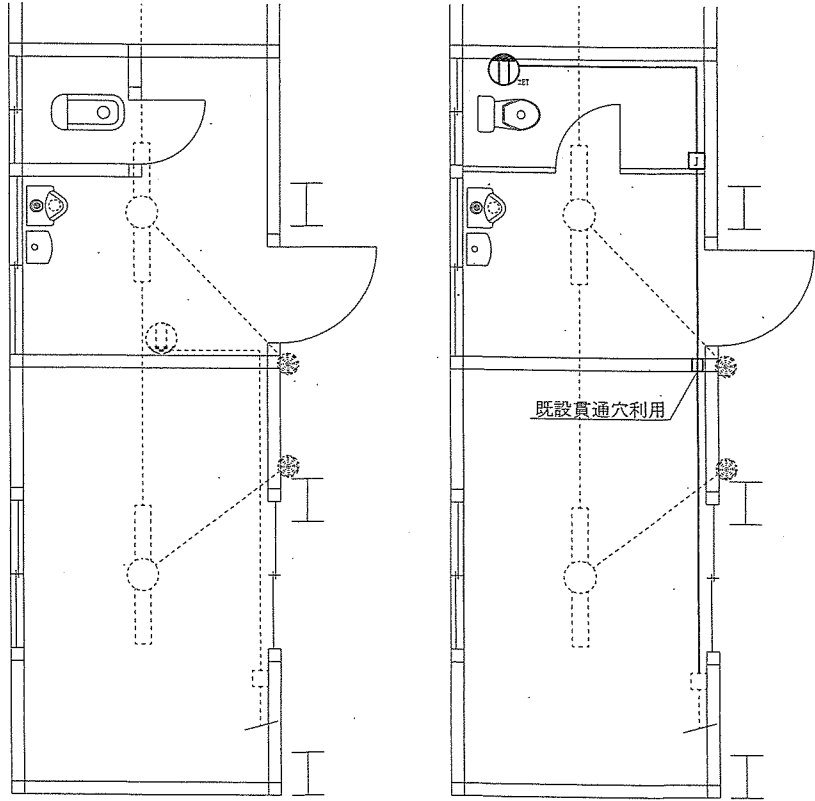


※アスファルト防水は密着工法とする



件名	湯布院駐屯地便所改修工事	図面番号	18/27
図名	103号建物給排水設備改修図 他	縮尺	図示
陸上自衛隊湯布院駐屯地業務隊		令和7年4月	日

【26号建物】

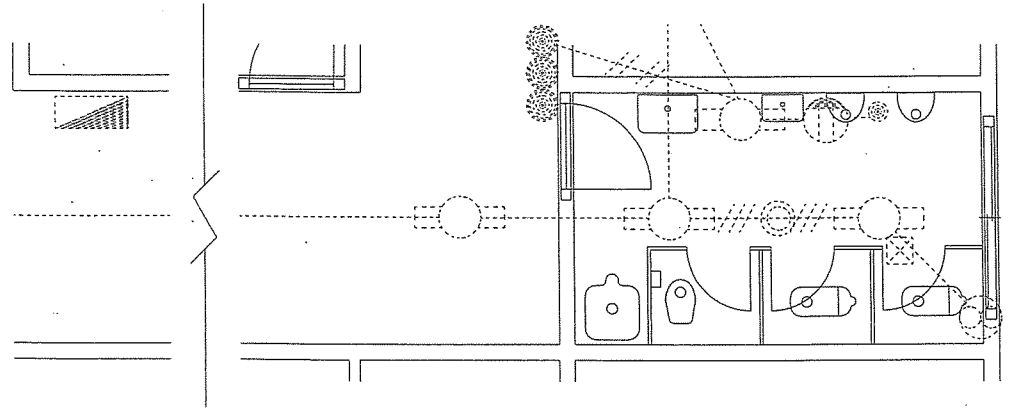


接地付きコンセント新設 1個  
 EMEEF2.0-3C 10m  
 (ブースの中のみメカモルA型 5m)  
 ジョイントボックスB型新設 1個

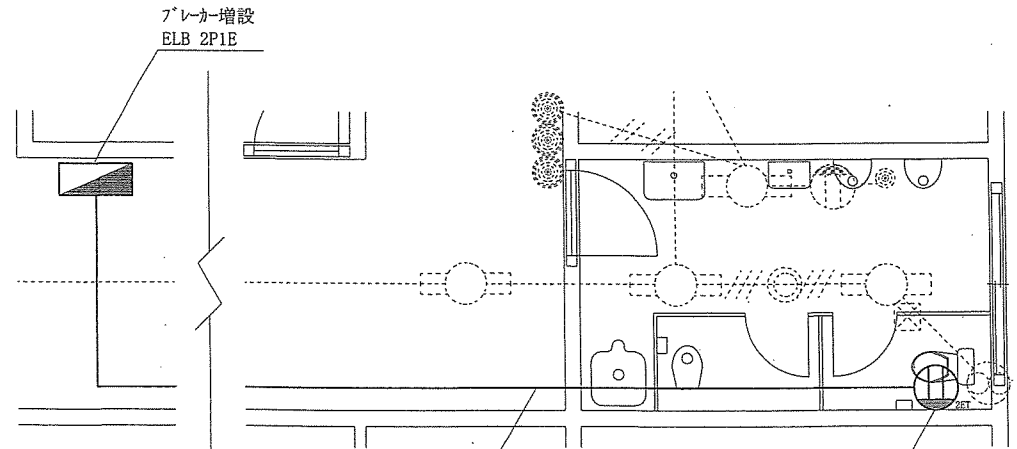
電気設備改修前配線図 S=1:50

電気設備改修後配線図 S=1:50

【67号建物】



電気設備改修前配線図 S=1:50



EMEEF2.0-3C(立下りメカモル3m・天井PF16配管20m) 23m

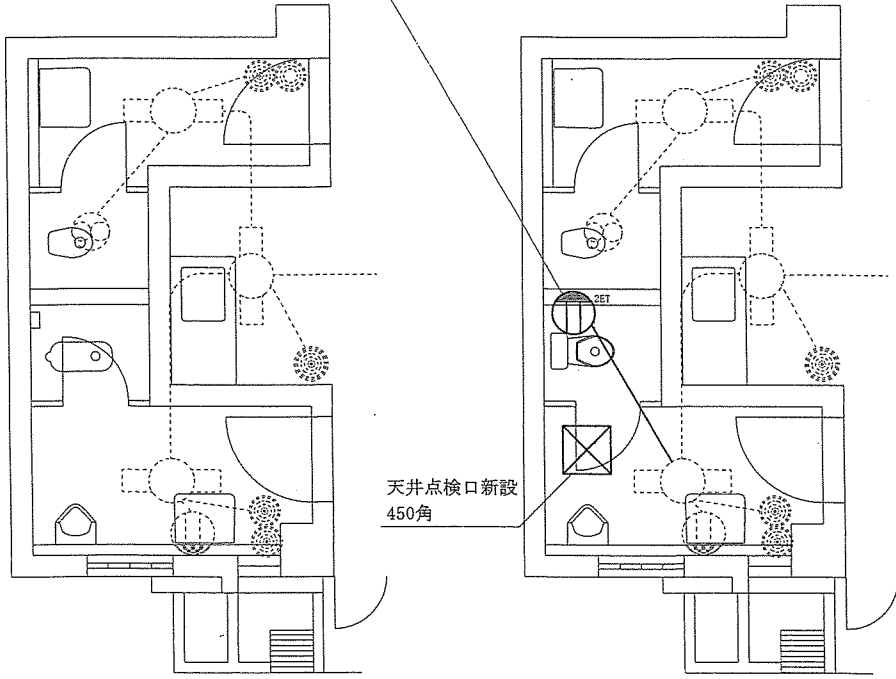
接地付きコンセント新設 1個

電気設備改修後配線図 S=1:50

件名	湯布院駐屯地便所改修工事	図面番号	19/27
図名	電気設備改修図(26号・67号)	縮尺	図示
	陸上自衛隊湯布院駐屯地業務隊		令和7年4月 日

【68号建物】

接地付きコンセント新設 1個  
EMEEF2.0-3C(立下りメタルA型2m・天井PF16配管2m) 4m

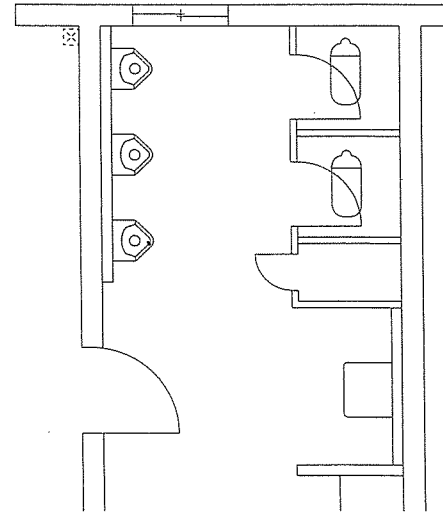


電気設備改修前配線図 S=1:50

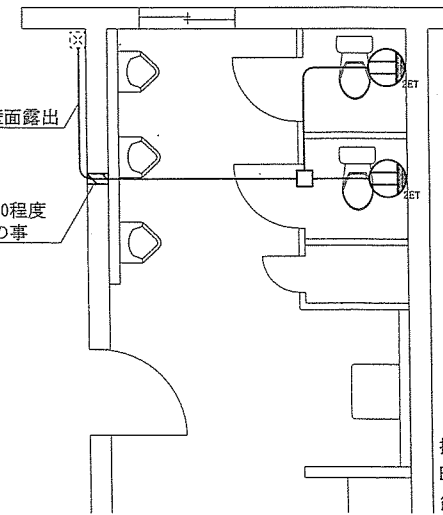
電気設備改修後配線図 S=1:50

天井点検口新設  
450角

【69号建物】



電気設備改修前配線図 S=1:50



電気設備改修後配線図 S=1:50

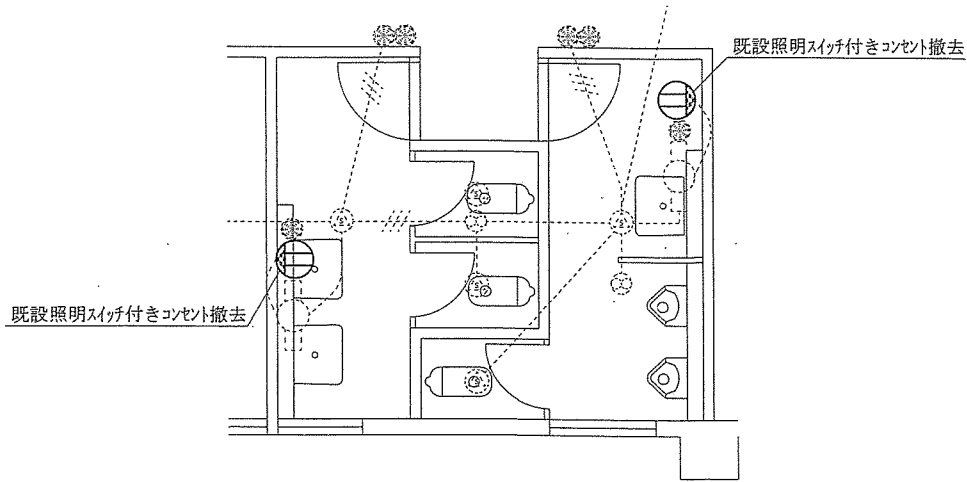
壁面貫通 φ28 @200程度  
貫通部はスリーブ等使用の事

壁面露出

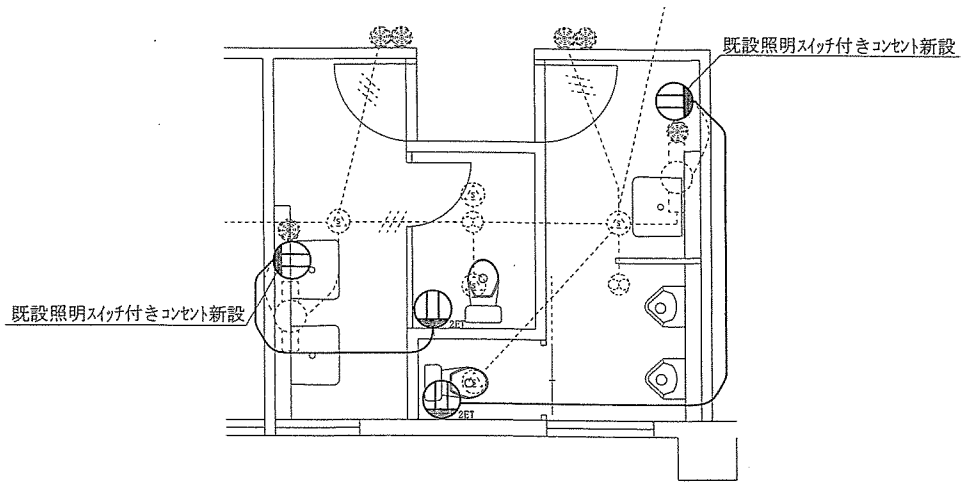
接地付きコンセントA型新設 2個  
EMEEF2.0-3C(立下りメタルA型4.5m・壁面露出メタルA型2.5m・天井PF16配管5m)12m  
ブホックス(100×100×100)新設 1個

件名	湯布院駐屯地便所改修工事	図面番号	20/27
図名	電気設備改修図(68号・69号)	縮尺	図示
陸上自衛隊湯布院駐屯地業務隊		令和7年4月 日	

【77号建物】



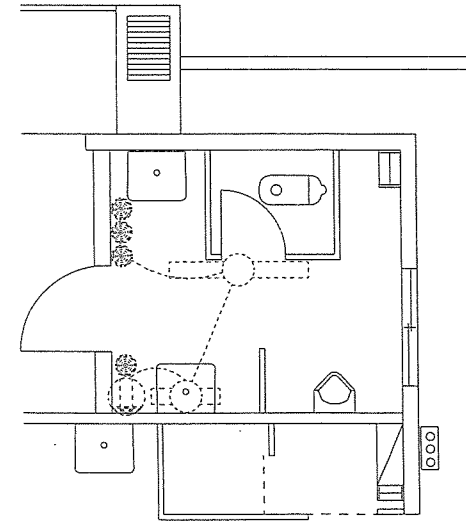
電気設備改修前配線図 S=1:50



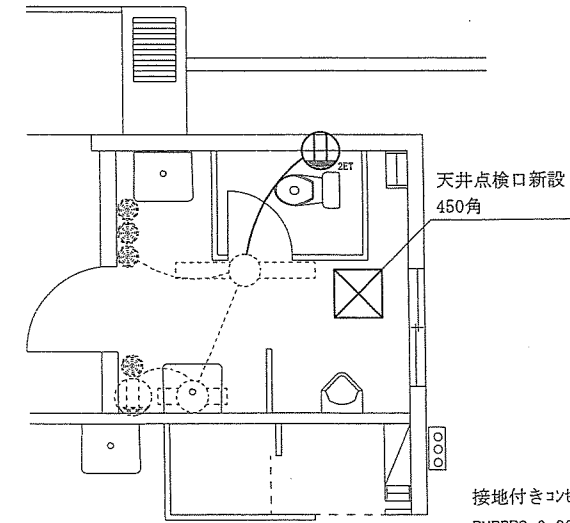
照明スイッチ付きコンセント新設 2個  
 接地付きコンセント新設 2個  
 EMEEF2.0-3C(立下りマルモルA型5.8m・天井PF16配管8m) 13.8m

電気設備改修後配線図 S=1:50

【94号建物】



電気設備改修前配線図 S=1:50



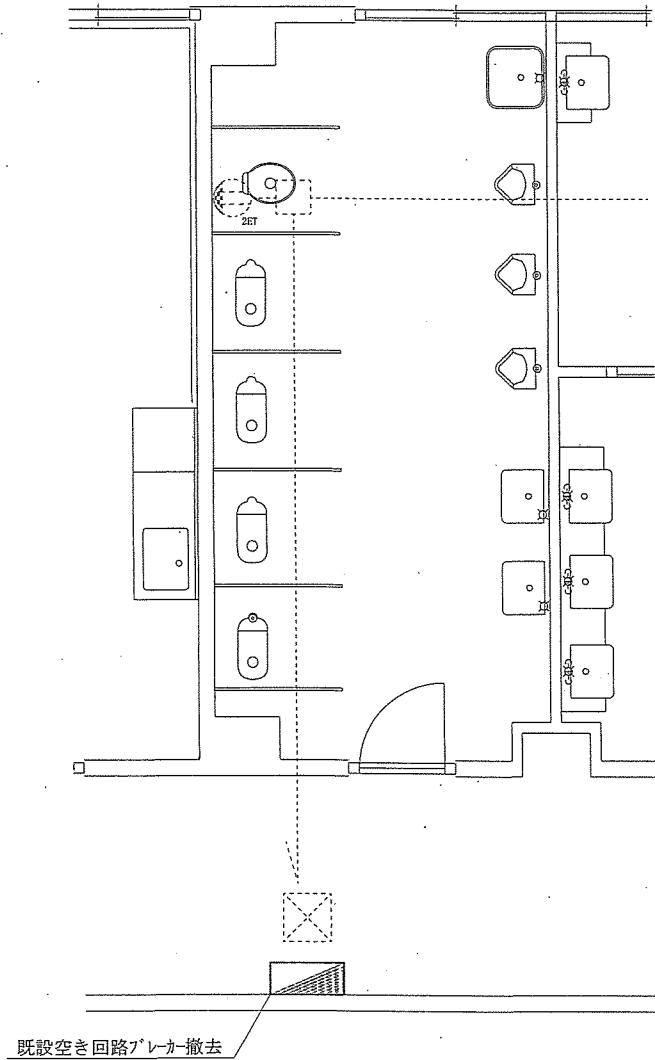
接地付きコンセント新設 1個  
 EMEEF2.0-3C(立下りマルモルA型2m  
 ・天井PF16配管1.5m) 3.5m

電気設備改修後配線図 S=1:50

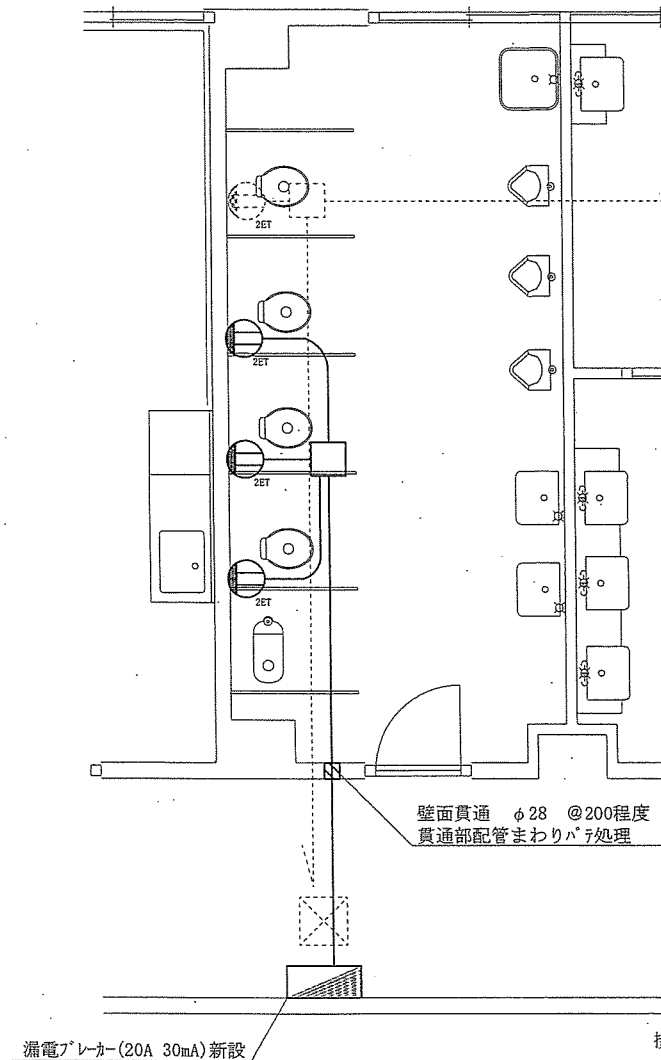
件名	湯布院駐屯地便所改修工事	図面番号	22/27
図名	電気設備改修図(77号・94号)	縮尺	図示
陸上自衛隊湯布院駐屯地業務隊		令和7年4月	日

【96号建物】

2～4階



電気設備改修前配線図 S=1:50

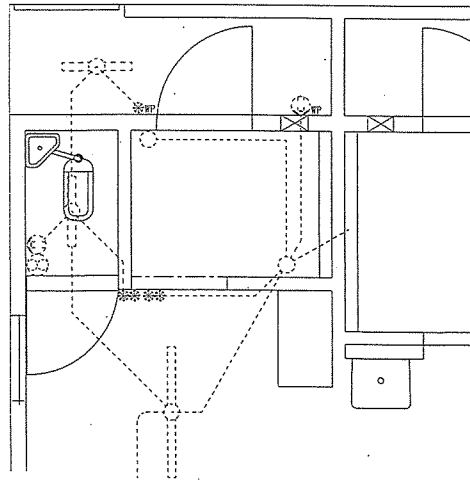


電気設備改修後配線図 S=1:50

件名	湯布院駐屯地便所改修工事	図面番号	23/27
図名	電気設備改修図(96号)	縮尺	図示
陸上自衛隊湯布院駐屯地業務隊		令和7年4月	日

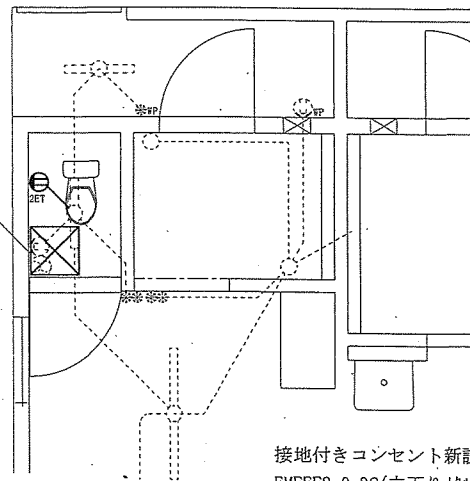
【98号建物】

女子便所



電気設備改修前配線図 S=1:50

天井点検口新設  
450角

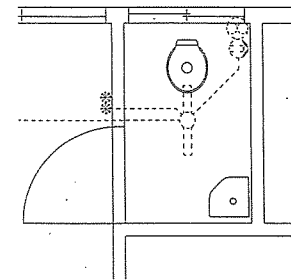


接地付きコンセント新設 1個  
EMEEF2.0-3C(立下りマルチ用A型2m・天井PF配管1m) 3m

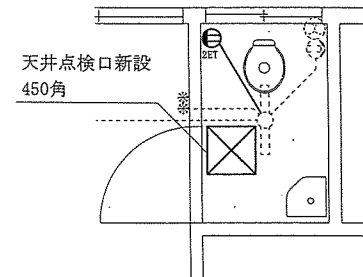
電気設備改修後配線図 S=1:50

【98号建物】

男子便所



電気設備改修前配線図 S=1:50



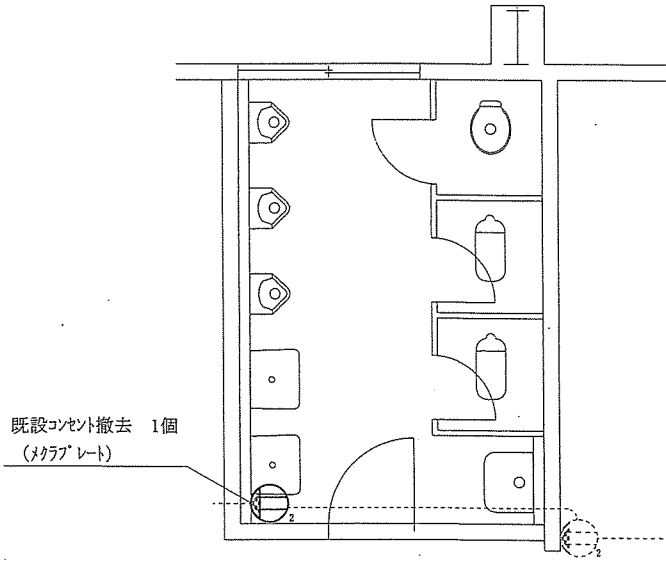
接地付きコンセント新設 1個  
EMEEF2.0-3C(立下りマルチ用A型2m・天井PF配管1m) 3m

電気設備改修後配線図 S=1:50

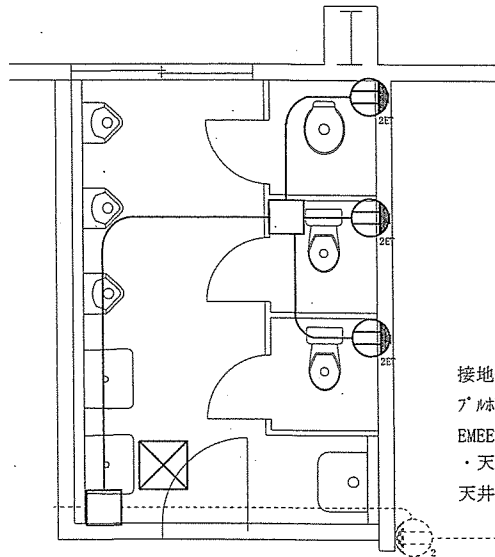
件名	湯布院駐屯地便所改修工事	図面番号	24/27
図名	電気設備改修図(98号)	縮尺	図示
陸上自衛隊湯布院駐屯地業務隊		令和7年4月	日

【100号建物】

男子便所



電気設備改修前配線図 S=1:50

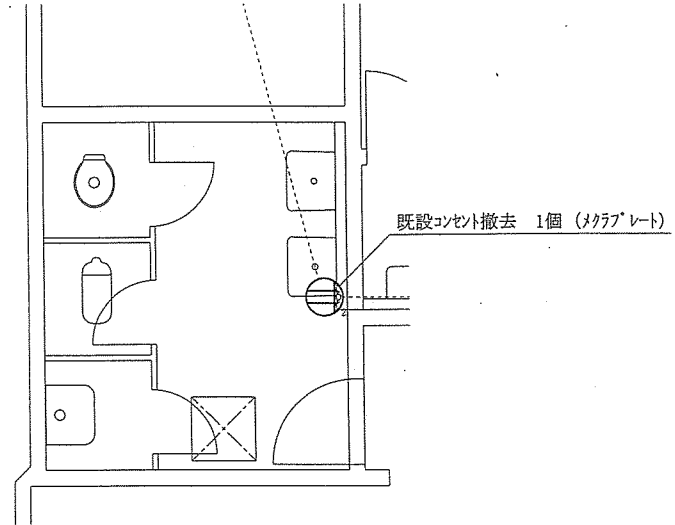


電気設備改修後配線図 S=1:50

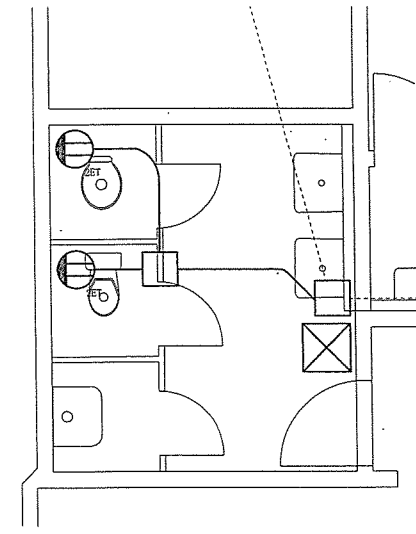
接地付きコンセント新設 3個  
 プラック(100×100×100)新設 2個  
 EMEEF2.0-3C(立下りメタルA型7m  
 ・天井PF16配管10m) 17m  
 天井点検口(450角)新設

【100号建物】

女子便所



電気設備改修前配線図 S=1:50



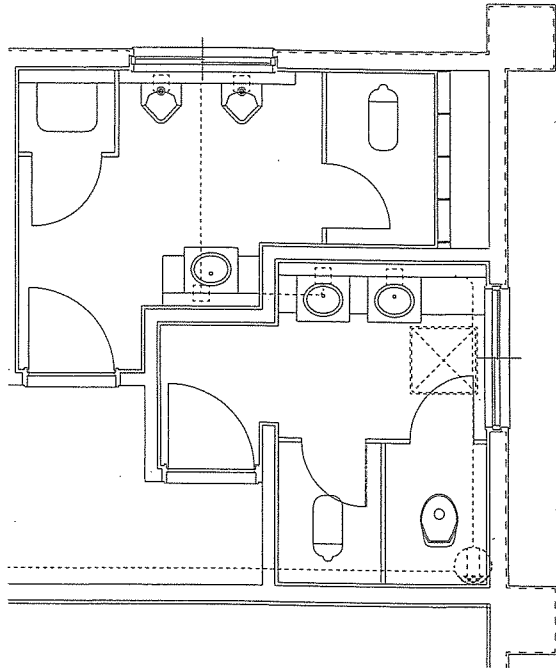
電気設備改修後配線図 S=1:50

接地付きコンセント新設 2個  
 プラック(100×100×100)新設 2個  
 EMEEF2.0-3C(立下りメタルA型5m  
 ・天井PF16配管6m) 11m  
 天井点検口(450角)新設

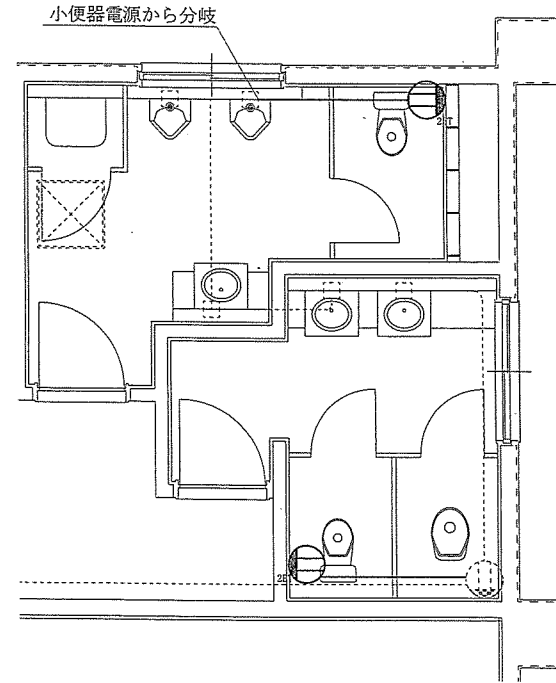
件名	湯布院駐屯地便所改修工事	図面番号	25/27
図名	電気設備改修図(100号)	縮尺	図示
陸上自衛隊湯布院駐屯地業務隊		令和7年4月	日

【103号建物】

1階



電気設備改修前配線図 S=1:50



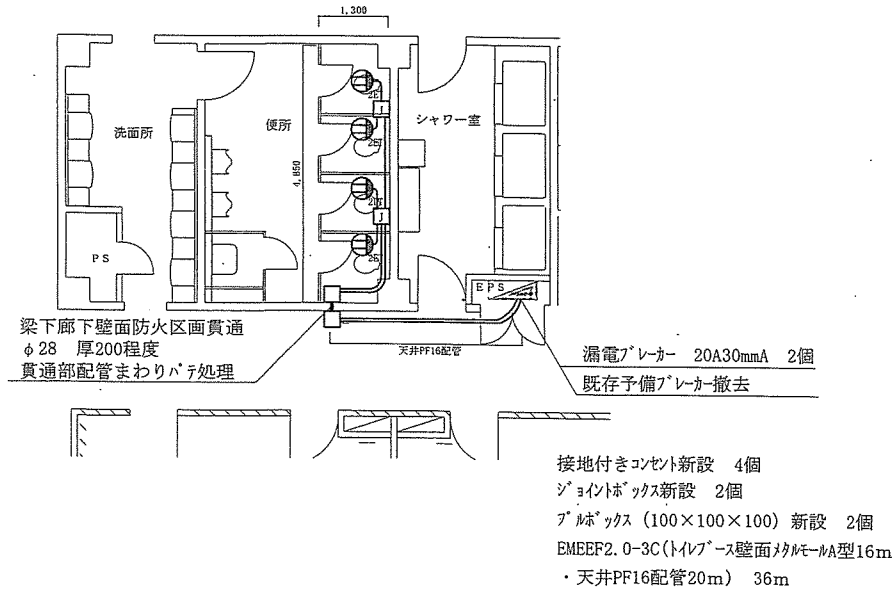
接地付きコンセント新設 2個  
EMEEF2.0-3C(マルチ-A型) 8m

電気設備改修後配線図 S=1:50

件名	湯布院駐屯地便所改修工事	図面番号	26/27
図名	電気設備改修図(103号)	縮尺	図示
	陸上自衛隊湯布院駐屯地業務隊		令和7年4月 日

【104号建物】

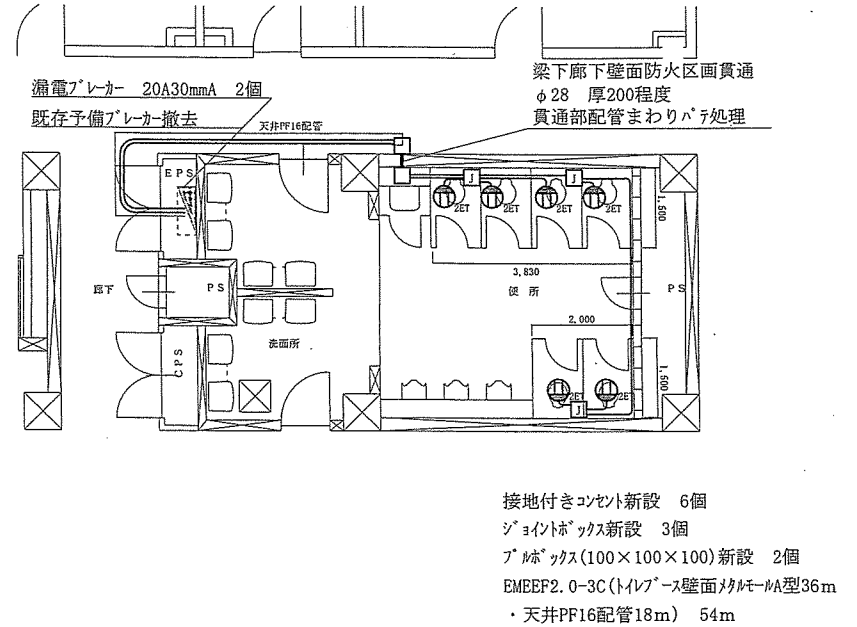
1～2階



電気設備改修後配線図 S=1:100

【110号建物】

1～4階



電気設備改修後配線図 S=1:100

件名	湯布院駐屯地便所改修工事	図面番号	27/27
図名	電気設備改修図 (104号・110号)	縮尺	図示
陸上自衛隊湯布院駐屯地業務隊		令和7年4月 日	