








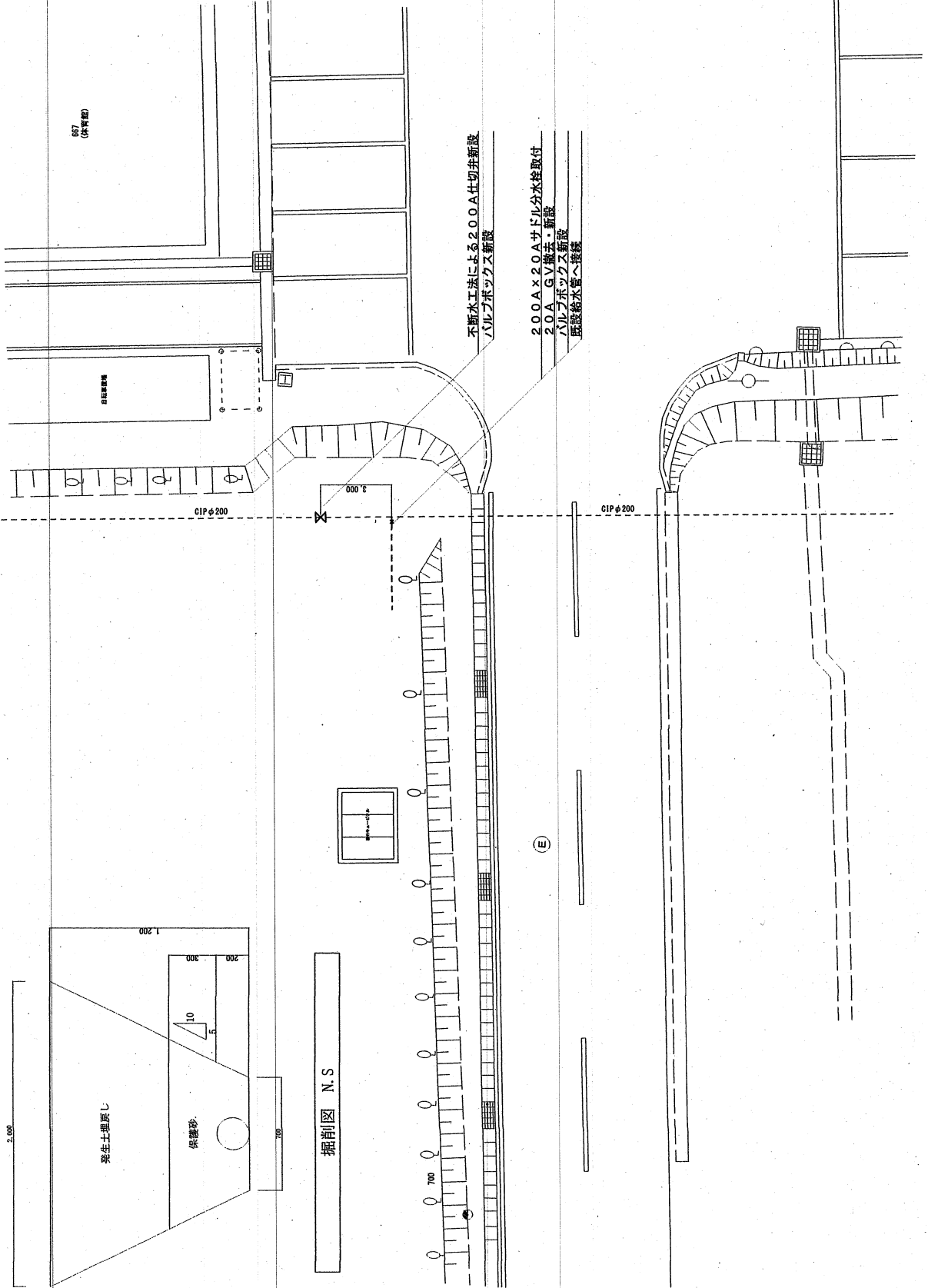


表紙共 4 枚

# 北熊本(R7)給水管補修

| 姓名  | 北熊本(R7)給水管補修  |   |   |   |   |   | 縮尺  | —  |
|---|---|---|---|---|---|---|---|--|
| 表紙  |   |   |   |   |   |   | 図番  | 1/4  |
| 業務隊長  | 管理科長  | 営繕班長  | 企画係長  | 営繕主任  | 施設管理  | 管理係   | 電気係長  | 設計者  |
|  |  |  |  |  |  |  |  |  |
| 陸上自衛隊北熊本駐屯地 業務隊管理科営繕班   |   |   |   |   |   |   |   |  |
| 令和7年12月2日   |   |   |   |   |   |   |   |  |





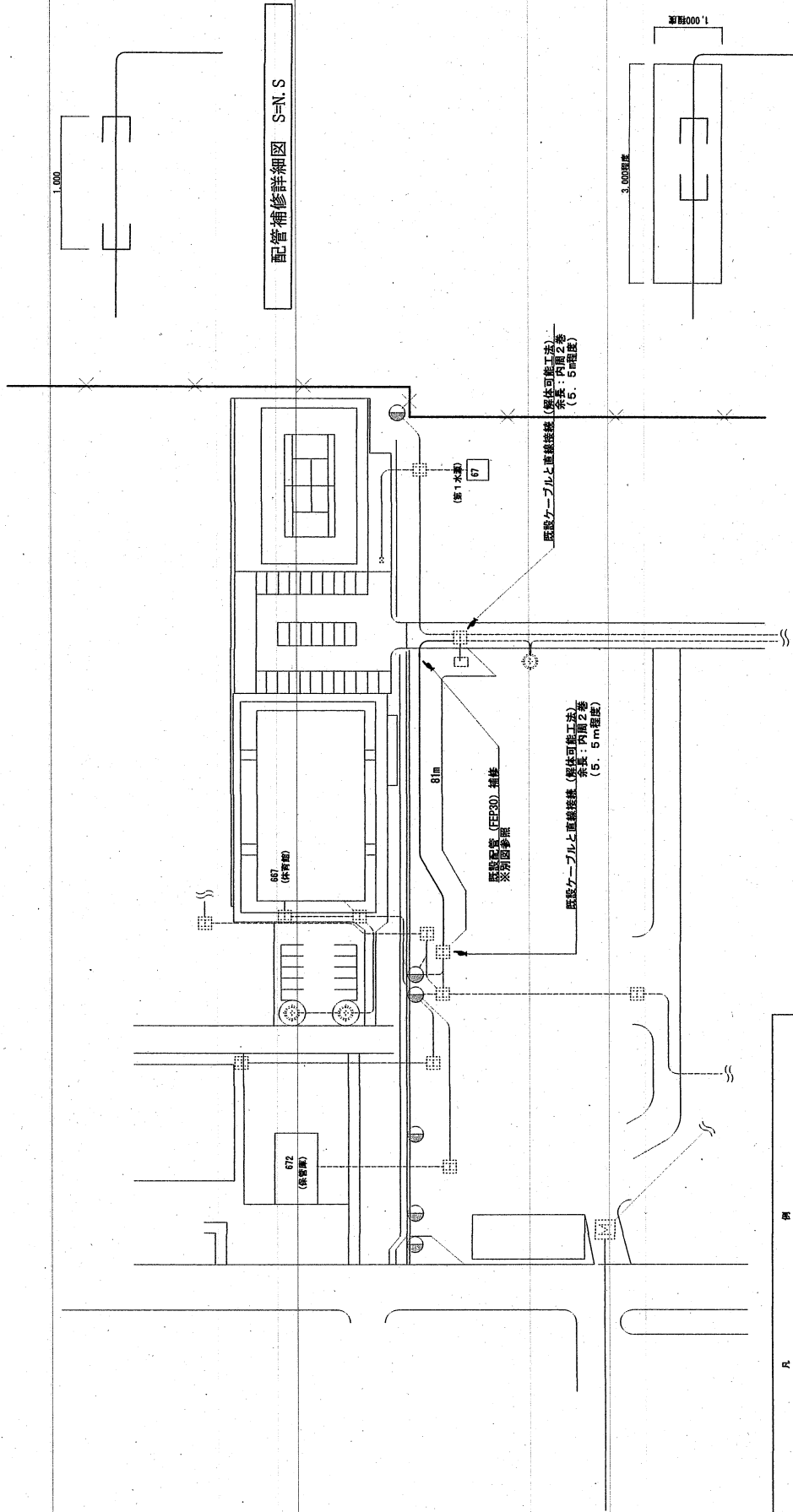
不断水工法による200A仕切弁新設  
バルブボックス新設

200A x 20A サドル分水栓取付  
200A GV撤去・新設  
バルブボックス新設  
既設給水管へ接続

掘削図 N.S

給水管図 N.S

|                       |              |           |     |
|-----------------------|--------------|-----------|-----|
| 件名                    | 北熊本(R7)給水管補修 | 縮尺        | 図示  |
| 図名                    | 給水管図・掘削図     | 図番        | 3/4 |
| 陸上自衛隊北熊本駐屯地 業務隊管理科営繕班 |              | 令和7年12月2日 |     |



配管補修詳細図 S=N.S

埋戻範囲図 S=N.S

ポンプ制御線路図 S=1:1,000

| 記号 | 凡例    | 名称         | 備考                       |
|----|-------|------------|--------------------------|
| ●  | 既設の記号 | 既設 コントリール柱 | 既設の記号                    |
| □  | 既設の記号 | 既設 ハンドホール  | 既設の記号                    |
| ○  | 既設の記号 | 既設 マンホール   | 既設の記号                    |
| ■  | 既設の記号 | 既設 屋外電線架   | 既設の記号                    |
| ○  | 既設の記号 | 既設 外灯      | 既設の記号                    |
| —  | 配管配線  | 配管配線       | 既設の記号                    |
| —  | 配管配線  | 配管配線       | 既設ケーブル配線 配管は既設の記号 (一部補修) |
| —  | 配管配線  | 配管配線       | FEP30用                   |

(注記)  
1. 特記なき配線は下記による。  
GSEZ Omr-100 (既設FEP30)

|                       |                   |           |     |
|-----------------------|-------------------|-----------|-----|
| 件名                    | 北熊本(R7)給水管補修      | 縮尺        | 図示  |
| 図名                    | 線路図、配管補修詳細図、埋戻範囲図 | 図番        | 4/4 |
| 陸上自衛隊北熊本駐屯地 業務隊管理科営繕班 |                   | 令和7年12月2日 |     |