







155号建物他照明器具改修工事

業務隊長	管理科長	営繕班長	営繕主任	企	画	管	財	設計製図
了								
所 属	陸 上 自 衛 隊 飯 塚 駐 屯 地 業 務 隊			図 面 番 号		1/6		
				作 成 年 月 日		令 和 7 年 9 月 4 日		

仕 様 書

1 工 事 件 名 155号建物他照明器具改修工事

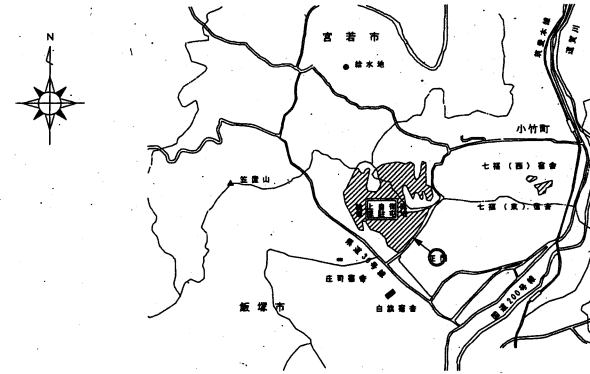
2 工 事 場 所 福岡県飯塚市津島282
陸上自衛隊 飯塚駐屯地

3 工 事 概 要 (1) 照明器具撤去 265台
(2) LED照明器具新設 265台

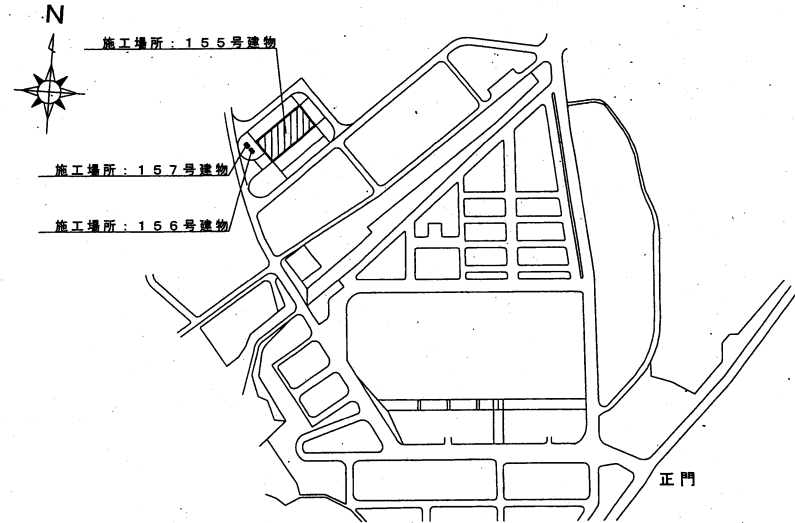
4 一 般 事 項 (1) 本工事は、本仕様書によるほか国土交通省大臣官房官庁営繕部制定「公共建築工事標準仕様書（建築設備・電気工事編）及び「公共建築改修工事標準仕様書（建築設備・電気工事編）」によること。また、仕様書に記載無き事項といえども当然実施を要する箇所は、請負業者の責任において良心的かつ入念に実施すること。
(2) 本工事の施工に際し、周囲の構造物等に損傷等を与えないよう十分に注意して養生・施工し、損傷等を与えた場合は、請負業者の負担においてすべて原形に復旧すること。
(3) 工事場所における風紀・盗難並びに火気の取扱等安全面については、請負業者の責任において管理すること。
(4) 工事の際、異常を発見した場合は、速やかに原因を究明し状況を部隊側に報告し事後の指示に従うこと。
(5) 工事に使用する材料は、全て新品とし使用する前に部隊側の検査を受け合格品のみを使用すること。なお、不合格品は速やかに搬出すること。
(6) 工事の納まり等で使用材料・取付工法の軽微な変更は、監督官と調整の上、実施すること。
(7) 工事の記録は、全般的な経過及び部隊側と協議した結果を記録した書面を作成する。なお作業の記録において部隊側より請求された場合は、提出又は提示すること。
(8) 写真については、作業前から作業後までの工程毎（作業前・作業中・作業後）及び部隊側の指示する事項について、カラーサービス版各1枚を撮影し工事用アルバム（A4版）に整理した上、提出すること。デジタルカメラの場合、A4用紙に3枚を基準に印刷して提出すること。
(9) 本工事において発生する産業廃棄物は、請負業者の責任において処分を実施すること。また、金属くずについては、発生材調書を監督官に提出するものとし、監督官が指示する場所（駐屯地内）に運搬・集積すること。
(10) 工事完了後、監督官立ち会いのもと運転調整を行い、異常の有無を確認するものとし、異常が確認された場合は、原因を特定し、改善方法及び見積書を書面にて、監督官に提出すること。
(11) 工事の際に、電気・水が必要なときは、請負業者側において対処すること。

5 特 記 事 項 (1) 本工事で使用する材料は別表に示すもの、若しくは同等品以上とすること。
(2) 本工事は、既存の照明器具を撤去しLED照明器具を設置すること。

(3) 撤去後の照明器具（蓄電池含む）においては、請負業者の責任において、適切に処分を実施すること。
(4) 勤務室等にも立ち入るため、事前に密な日程調整を行うこと。

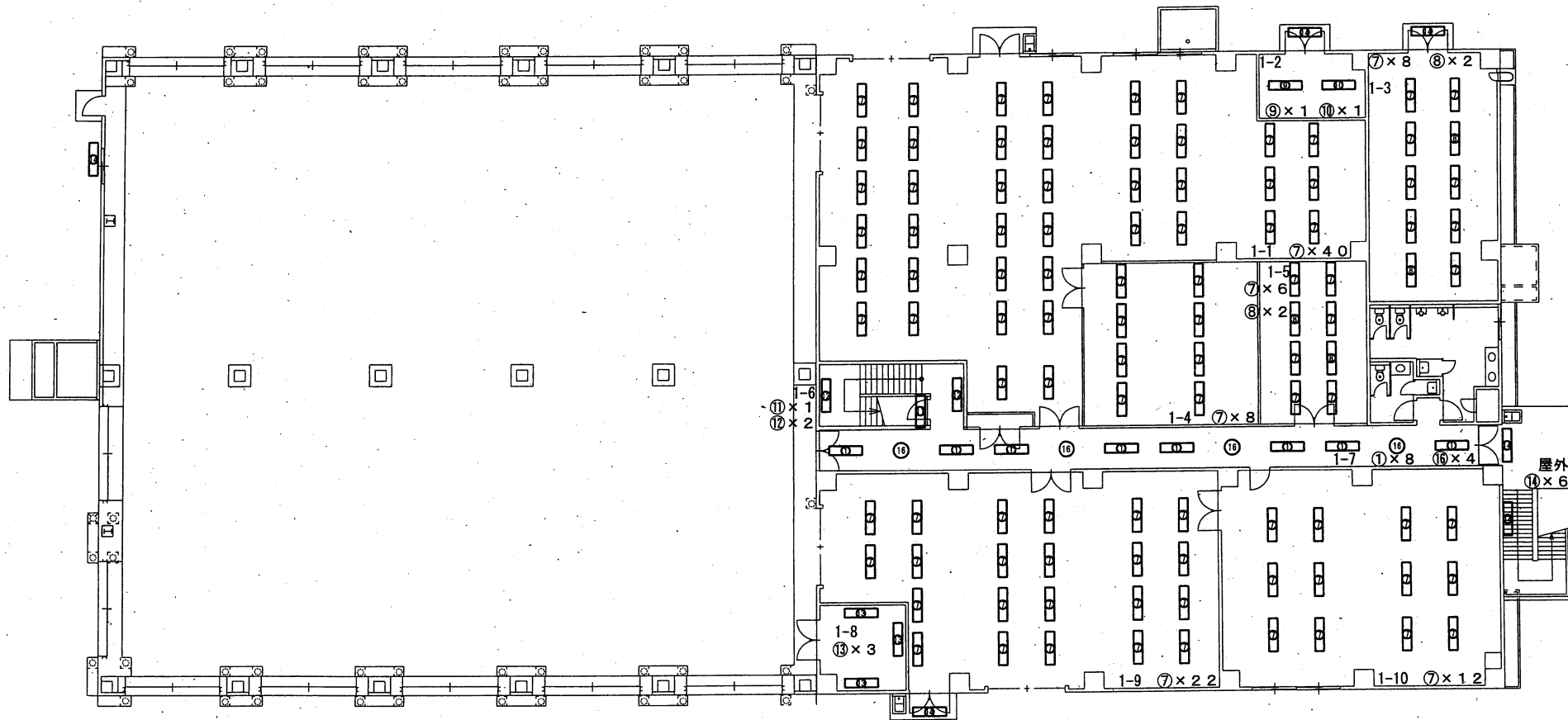


案 内 図 S=1/X



配 置 図 S=1/7,000

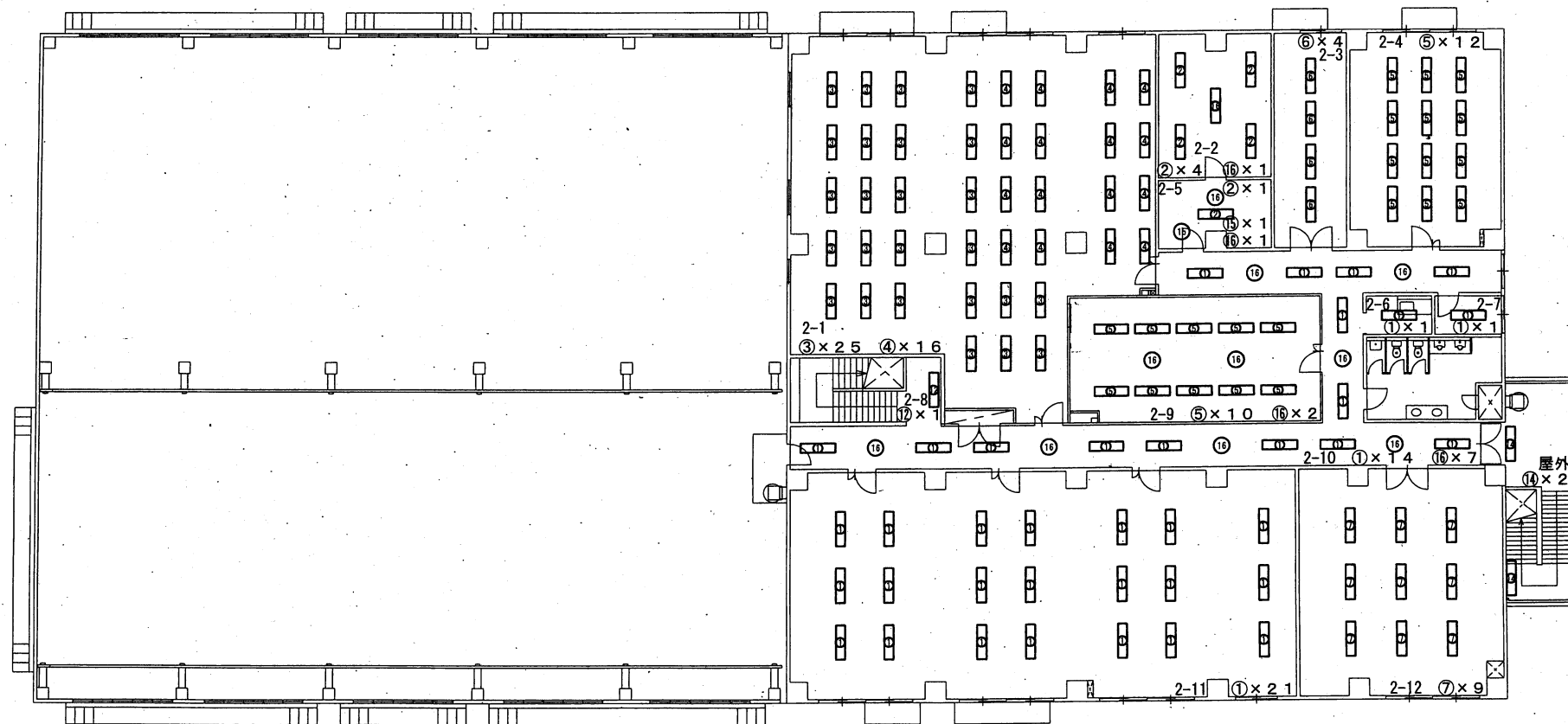
名 称	155号建物他照明器具改修工事			図面番号
図 名	仕様書・案内図・配置図			2/6
縮 尺	図 示	作成年月日	令和7年9月4日	
作 成 者	防衛技官 藤山 浩典			
陸上自衛隊飯塚駐屯地業務隊				



155号建物 1F平面図 S=1/200

部屋名	種類・個数	部屋名	種類・個数
1-1	⑦ × 40	1-7	① × 8 ⑯ × 4
1-2	⑨ × 1 ⑩ × 1	1-8	⑬ × 3
1-3	⑦ × 8 ⑧ × 2	1-9	⑦ × 22
1-4	⑦ × 8	1-10	⑦ × 12
1-5	⑦ × 6 ⑧ × 2	屋外	⑭ × 6
1-6	⑪ × 1 ⑫ × 2		

名称	155号建物他照明器具改修工事		図面番号
図名	155号建物 1F平面図		3/6
縮尺	1/200	作成年月日	令和7年9月4日
作成者	防衛技官 藤山 浩典		
	陸上自衛隊飯塚駐屯地業務隊		



部屋名	種類・個数	部屋名	種類・個数
2-1	③×25 ④×16	2-8	⑰×1
2-2	②×4 ⑱×1	2-9	⑤×10 ⑲×2
2-3	⑥×4	2-10	①×14 ⑲×7
2-4	⑤×12	2-11	①×21
2-5	②×1 ⑱×1 ⑲×1	2-12	⑦×9
2-6	①×1	屋外	⑭×2
2-7	①×1		

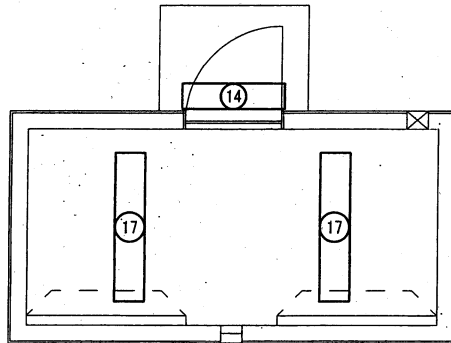
155号建物 2F平面図 S=1/200

名称	155号建物他照明器具改修工事		図面番号
図名	155号建物 2F平面図		4/6
縮尺	1/200	作成年月日	令和7年9月4日
作成者	防衛技官 藤山 浩典		
	陸上自衛隊飯塚駐屯地業務隊		

記号	既 設	新 設	数量
①	FRS27-321 PK (天井埋込)	Panasonic XFX460PHN LA9 東 芝 LEKR415524HN-LD9	45
②	FRS26-322 PK (天井埋込)	Panasonic XFX400TEN LE9 東 芝 LEKR423694HN-LS9	5
③	FRS15L5-322 PK (天井埋込)	Panasonic XFX409UEN LE9 東 芝 LEKR426694HN-LS9	25
④	FRS15L5-322 PX (天井埋込)	Panasonic XFX409UEN LE9 東 芝 LEKR426694HN-LS9	16
⑤	FRS15-322 PK (天井埋込)	Panasonic XFX409UEN LE9 東 芝 LEKR426694HN-LS9	22
⑥	FSR2-321 PH (天井直付)	Panasonic XFX459KHN LE9 東 芝 LEKT415524HN-LS9	4
⑦	FSR2-321 PH (レースウェイ)	Panasonic XFX459KHN LE9 東 芝 LEKT415524HN-LS9	105
⑧	K1-FSR2-321 PH (レースウェイ)	Panasonic XDL453KGN LE9 東 芝 LEKTS415524HN-LS9	4
⑨	FSR2-322 PH (レースウェイ)	Panasonic XFX409KEN LE9 東 芝 LEKT415694HN-LS9	1
⑩	K1-FSR2-322 PH (レースウェイ)	Panasonic XDL463KGN LE9 東 芝 LEKTS415694HN-LS9	1
⑪	FBS5-321 PH (壁付)	Panasonic XFX459KHN LE9 + FK41534(ガード) 東 芝 LEKT415524HN-LS9 + FBG-42000(ガード)	1
⑫	FDS1-K1-FBF15-321 PH (壁付)	Panasonic NNCF42255J LE9 東 芝 LEKSS44693NY-LS	3
⑬	F-VP-322 PH (密閉型) (壁付)	東 芝 LEDQ-72861SEB-LS9	3
⑭	FBF2RP-201 (SUS) (天井直付・壁付)	Panasonic NNF21885 LE9 東 芝 LMT-21881-LS9 + CO-2180 + LDM20SSN/10/10-01	8
⑮	FHT32W×1 ダウンライト (天井埋込)	Panasonic XNG1561WNK LE9	1
⑯	K1-IRS4-JE13 (天井埋込)	Panasonic NNFB91605C 東 芝 LEDEM13221M	15

155号建物 取替器具一覧

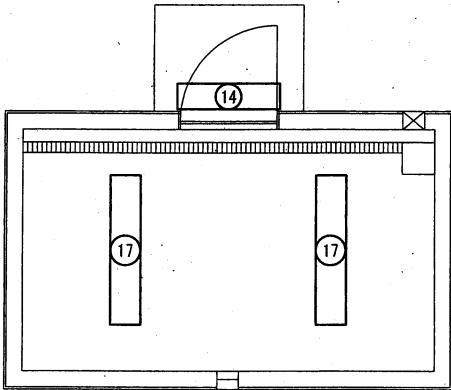
名 称	155号建物他照明器具改修工事		図面番号
図 名	155号建物 取替器具一覧		5/6
縮 尺	-	作成年月日	令和7年9月4日
作 成 者	防衛技官 藤山 浩典		
陸上自衛隊飯塚駐屯地業務隊			



156号建物 平面図 S=1/50

記号	既 設	新 設	数量
(14)	FBF2RP-201 (SUS) (H=2,200) (直付)	東 芝 LMT-21881-LS9 + CO-2180 + LDM20SSN/10/10-01	1
(17)	F-XPD1-322 PH (直付)	東 芝 LEDQ-72861SEC-LS9	2

156号建物 取替器具一覧



157号建物 平面図 S=1/50

記号	既 設	新 設	数量
(14)	FBF2RP-201 (SUS) (H=2,200) (直付)	東 芝 LMT-21881-LS9 + CO-2180 + LDM20SSN/10/10-01	1
(17)	F-XPD1-322 PH (直付)	東 芝 LEDQ-72861SEC-LS9	2

157号建物 取替器具一覧

名 称	155号建物他照明器具改修工事			図面番号
図 名	156・157号建物 平面図・取替器具一覧			6/6
縮 尺	1/50	作成年月日	令和7年9月4日	
作 成 者	防衛技官 藤山 浩典			
	陸上自衛隊飯塚駐屯地業務隊			