

不用決定車両の売払いに伴う解体・破碎の補足（#2）について

令和6年12月19日
陸幕車両班

趣旨	不用決定車両の売払いに伴う解体・破碎要領について補足するもの
現状	<ul style="list-style-type: none"> ○ 陸幕通達（武化第154号）に基づき、官の監督下で転売禁止部位であるキャビン、ボディ等の解体状況を監督・検査しているところであるが、一部の駐屯地でその趣旨が理解されていない状況を確認 ○ 仕様書で示すせん断箇所の表面に傷をつけているだけの状態であり、この状態では容易に復元可能で転売防止としては不十分
解体の目的	転売禁止部位であるキャビン、ボディ等の解体の目的は、再生を困難にして自衛隊車両と判別可能な状態で転売できないようにすること
徹底事項	解体の立会する監督者には、せん断箇所の各部位が 確実に切断した状態 （ヒンジ等も切断）にするよう徹底
その他	現在の仕様書の記載内容が一部不足している部分もあるため、今後、中古車としての売払いが決定した際、引き続き解体する中型・高機動車等に係る 仕様書を改正し、せん断の状態等についても明記予定

○ 陸幕通達P.6付紙第1「売払い車両の解体・破碎図（小型トラック）」
○ 仕様書：使用済車両売払い（GV-X001013D）P.5図1

小型トラック

(※) ヒンジ部分も他図同様に切断

ボデー
取付部（ヒンジ）(※)
フード固定部

切断して完全に切り離した状態

① 前面

取付部

② 左側面

ドアノブ

切断して完全に切り離した状態

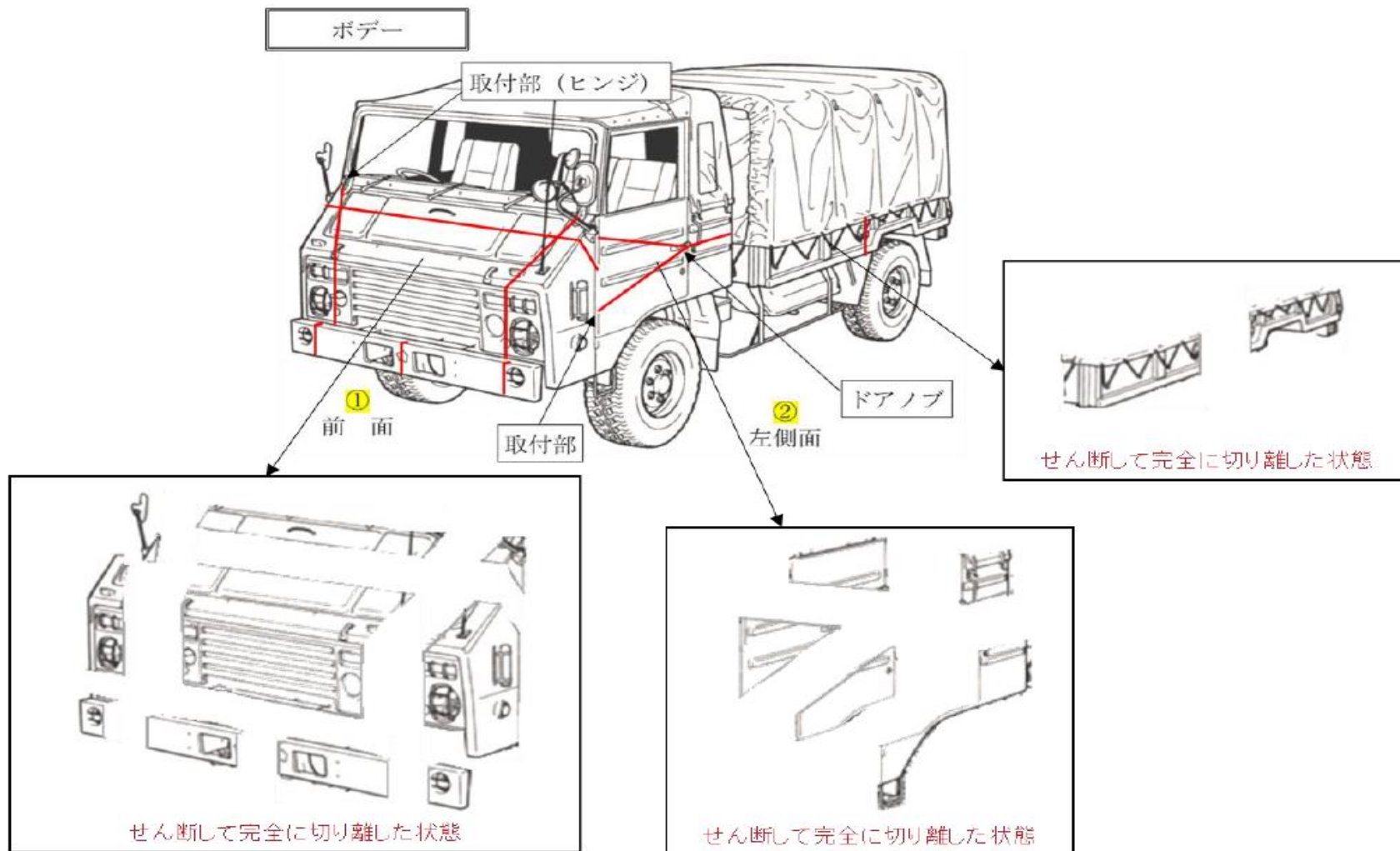
切断して完全に切り離した状態

不用決定車両の売払いに伴う解体・破碎の補足について

中型トラック

- 陸幕通達P.7付紙「売払い車両の解体・破碎図（中型トラック）」
- 仕様書：使用済車両売払い（GV-X001013D）P.6図2

解体要領の
補足
(一例)

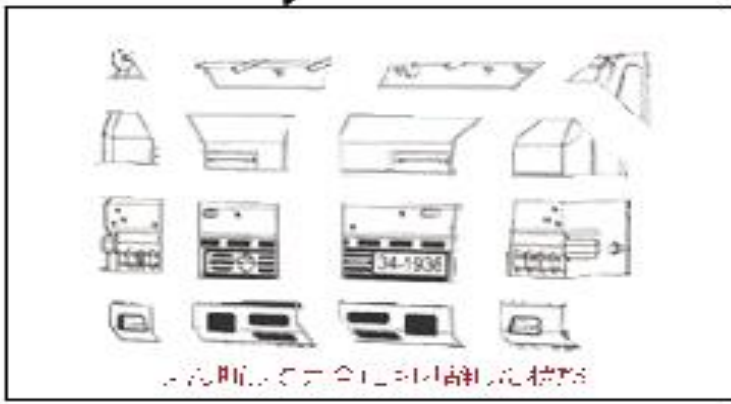
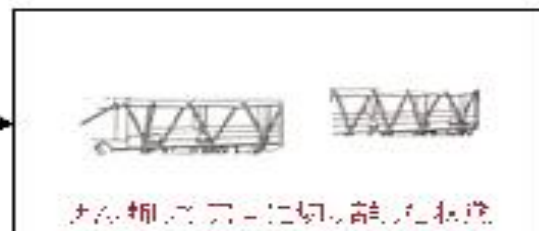
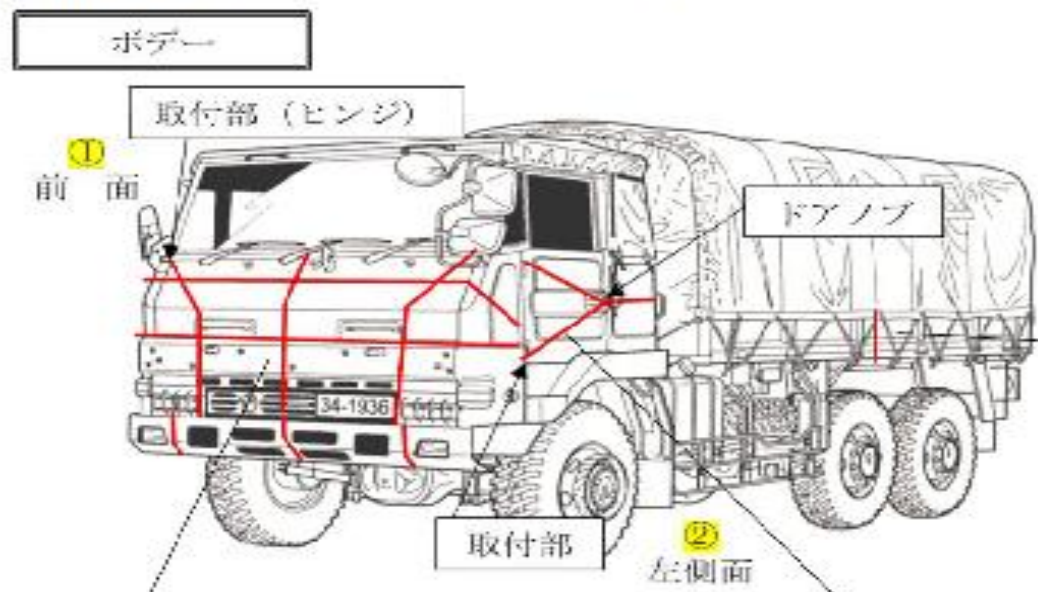


不用決定車両の売払いに伴う解体・破砕の補足について

大型トラック

- 陸幕通達P.9付紙「売払い車両の解体・破砕図（大型トラック）」
- 仕様書：使用済車両売払い（GV-X001013D）P.8図4

解体要領の補足（一例）

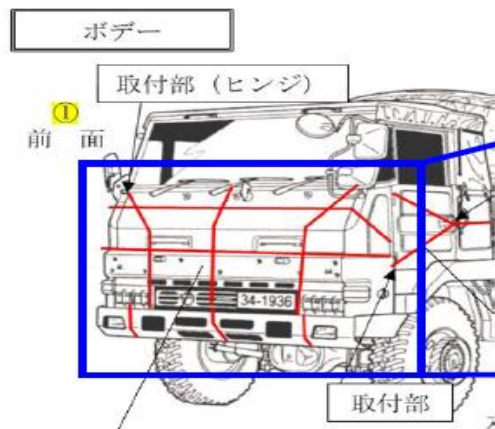




せん断の状況 (1/4)

鎮西
Western Army

フロント部分
のせん断




各外装部品は、取り外してせん断を実施



せん断の状況 (2 / 4)

鎮西
Western Army

キャビン
側面部の
せん断





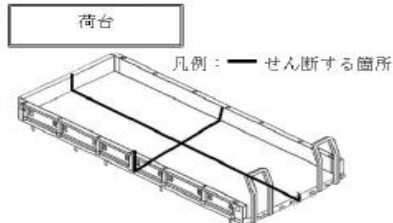
各ドアは取り外してせん断を実施
この際、仕様書に定められている通りに、各ドアの取り付け部及びドアノブは、破壊又はせん断を実施



せん断の状況（3 / 4）

鎮西
Western Army

荷台のせん断



荷台部分は十字にせん断を実施
この際、せん断状況を確実に点検するためには、側面部及び後部板部分の撮影が必要



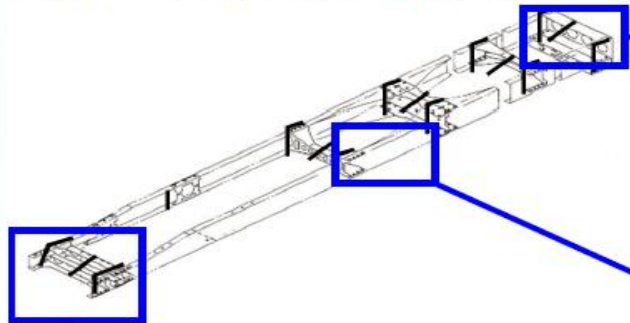
せん断の状況（4 / 4）

鎮西
Western Army

フレーム
のせん断

フレーム

凡例：— せん断する箇所（官側が示す1か所以上）



フレーム部は3箇所のせん断を実施
最低、1箇所をせん断し、確認できるように撮影することが必要