

# 高宮宿舎他(R 7)量水器取替工事

件名	高宮宿舎他(R 7)量水器取替工事	図面番号	1/5
図名	表紙	作成年月日	7.12.12
所属	陸上自衛隊福岡駐屯地業務隊管理科		

# 仕 様 書

## 1 件 名

高宮宿舎他(R7)量水器取替工事

## 2 工事場所

- (1) 福岡県福岡市南区多賀 1-10-13 陸上自衛隊福岡駐屯地高宮宿舎A、B棟
- (2) 福岡県筑紫野市大字二日市北 7-8 陸上自衛隊福岡駐屯地二日市宿舎B、C、D棟
- (3) 福岡県福岡市南区高木 2-10-16 陸上自衛隊福岡駐屯地井尻宿舎A、B棟

## 3 工事概要

計量法に基づく量水器取替・・・・・・・・・・高宮宿舎45箇所、二日市宿舎63箇所、井尻宿舎28箇所

## 4 一般事項

- (1) 本工事は、本仕様書によるほか、国土交通省大臣官房庁営繕部監修「公共建築工事標準仕様書（機械設備工事編）現行版」及び関係諸規則を遵守して実施するものとする。
- (2) 本工事に際して、疑義が生じた場合は、監督官と協議してその指示に従うものとする。
- (3) 本仕様書等に記載なき事項といえども、取合以上及び技術的に当然実施すべき事項については、請負者の負担において実施するものとする。
- (4) 駐屯地施設への入出門及び工事の実施にあたっては、駐屯地規則で定められた手続きを行うとともに、従うものとする。
- (5) 本工事に際して、十分な安全対策を行い、作業員に対しては機会あるごとに注意喚起するものとする。
- (6) 本工事に際して、他の施設に損傷を与えないように十分注意し、万一損傷を与えた場合は、速やかに監督官へ報告するとともに、請負者の責任において原状に復旧するものとする。
- (7) 本工事の写真は、カメラ又はデジタルカメラにより、施工前、施工中、施工後、主要な作業状況、隠ぺい箇所及び監督官の指示する箇所を撮影し、簿冊に整理した上、監督官に1部提出するものとする。また、ネガ又デジタルカメラの電子データは、完了検査終了後、請負者の責任において、確実に処分又は消去するものとする。
- (8) 本工事で生じた発生材のうち、監督官が指示する鉄屑等については、種類毎に整理したうえ、指定場所へ搬入し、所定の調書を添えて官側へ引き継ぐものとする。その他の発生材は関係法令に基づき、請負者の責任において全て構外に搬出し、適切に処分するものとする。
- (9) 本工事においては、原則として電気及び水は官給しないものとする。使用する場合は、監督官と調整の上、所要の手続きを実施して使用すること。また、使用に要した費用は請負者の負担とするものとする。

## 5 特記事項

- (1) 本工事で取替える量水器は、下表のとおりとし、全て新品を使用するものとする。

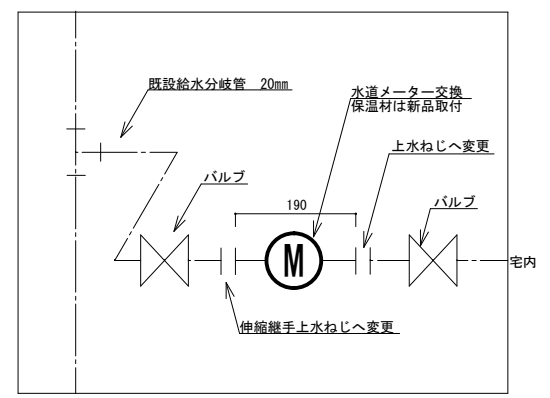
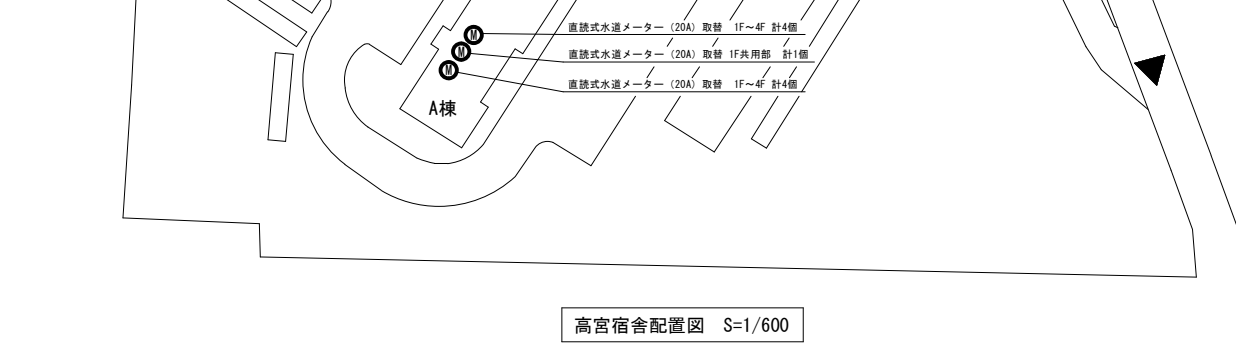
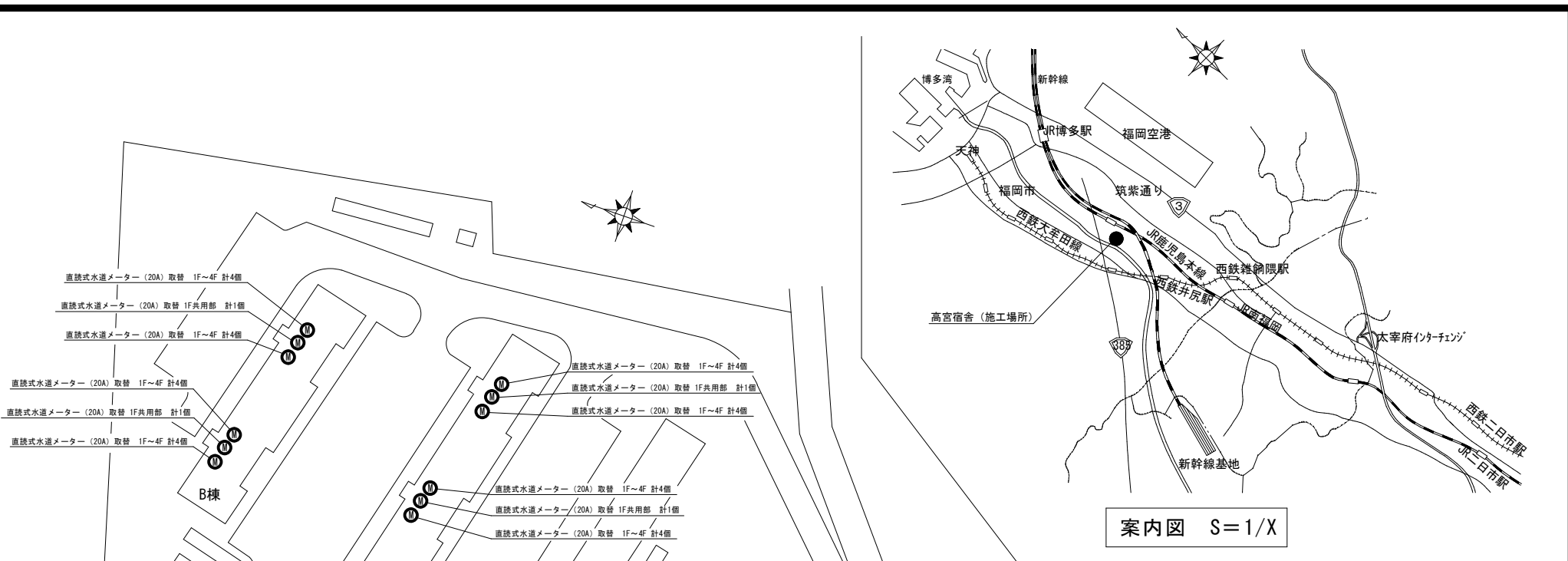
名 称	規 格	数 量			備 考
		A棟	B棟	共用	
高宮宿舎量水器	φ20mm 直読式 上水ネジ	24箇所 (各戸)	16箇所 (各戸)	5箇所 (A:3, B:2)	量水器用保温含む 金門ねじから上 水ねじへ更新

名 称	規 格	数 量				備 考
		B棟	C棟	D棟	共用	
二日市宿舎量水器	φ13mm 直読式 上水ネジ	—	24箇所 (各戸)	—	6箇所 (B:2, C:4)	量水器用保温含む
	φ20mm 直読式 上水ネジ	12箇所 (各戸)	—	18箇所 (各戸)	3箇所 (D:3)	

名 称	規 格	数 量			備 考
		A棟	B棟	共用	
井尻宿舎量水器	φ20mm 直読式 上水ネジ	10箇所 (各戸)	15箇所 (各戸)	3箇所 (A:1, B:2)	量水器用保温含む

- (2) 本工事で使用する量水器は、事前に現地にて既設量水器の仕様を確認したのち承認図を作成し、監督官の承認をうけたうえで取替えるものとする。また、量水器は計量法に定める検定合格品を使用するものとする。
- (3) 工事実施に際しては、断水等の調整を監督官と綿密に調整のうえ、工程表を速やかに作成するものとする。
- (4) 本工事において、撤去・新設時に指針の数値を記録（様式は随意）し、監督官に2部提出するものとする。
- (5) 量水器取替え時は既設保温を撤去し、各口径に応じた量水器用保温を取付けるものとする。
- (6) 高宮宿舎は既設量水器を金門ねじから、上水ねじへ更新するものとする。

件 名	高宮宿舎他(R7)量水器取替工事	図面番号	2/5
図 名	仕 様 書	作成年月日	7.12.12
所 属	陸上自衛隊福岡駐屯地業務隊管理科		

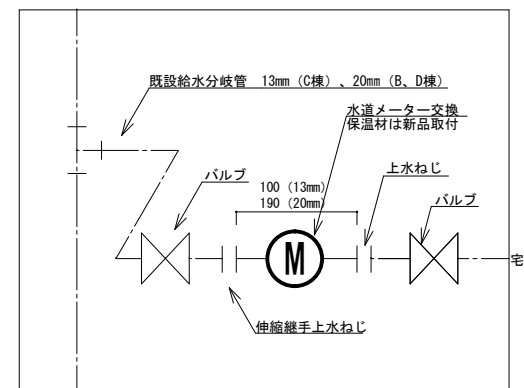
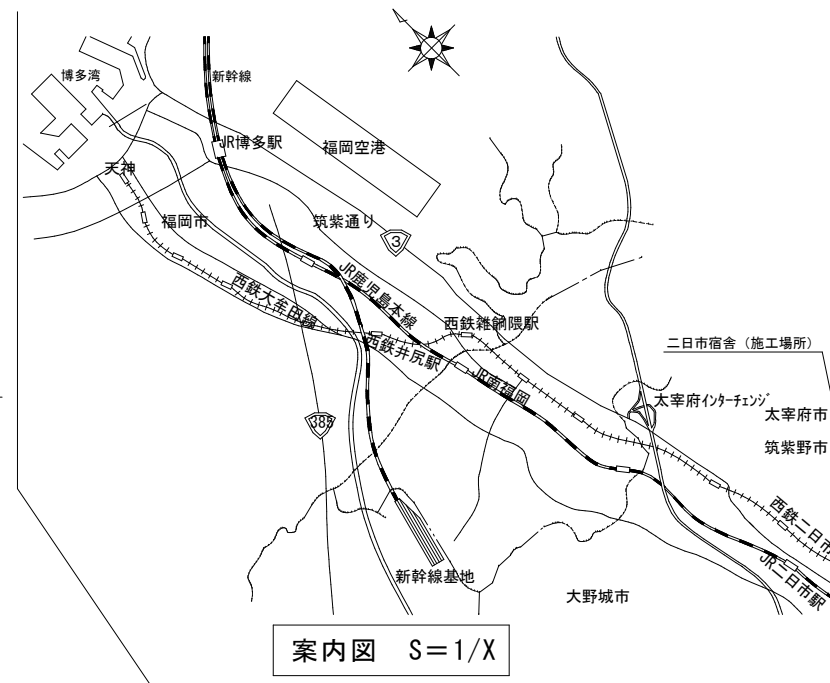
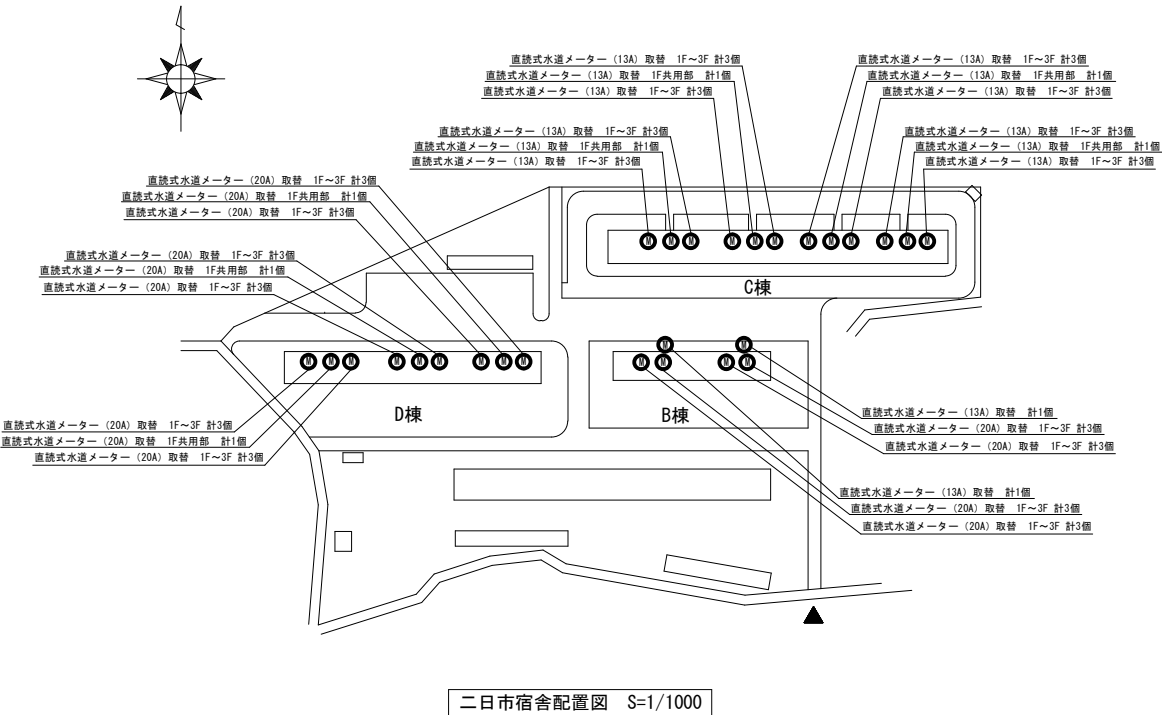


【材料一覧表】

記号	材料	規格	数量			撤去品	適合品
			A棟	B棟	共用		
Ⓜ	直読式水道メーター	直読式 口径20mm 長さ190mm 上水ねじ・ パッキン付	24箇所 (各戸)	16箇所 (各戸)	5箇所 (A:3, B:2)	愛知時計電機製	アズビル金門製 NKDA20 又は 愛知時計電機製 SD20 同等品

量水器構成標準図 S=1/X

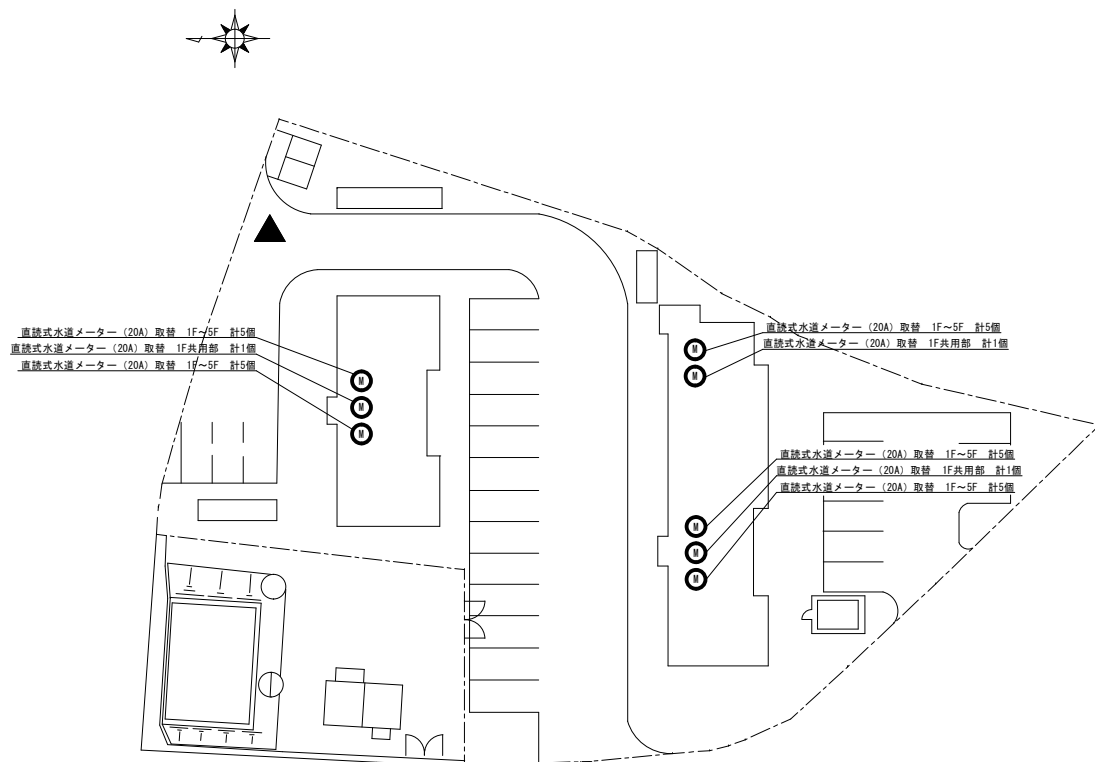
件名	高宮宿舎他(R7)量水器取替工事	図面番号	3/5
図名	配置図・標準図	作成年月日	7.12.12
所属	陸上自衛隊福岡駐屯地業務隊管理科		



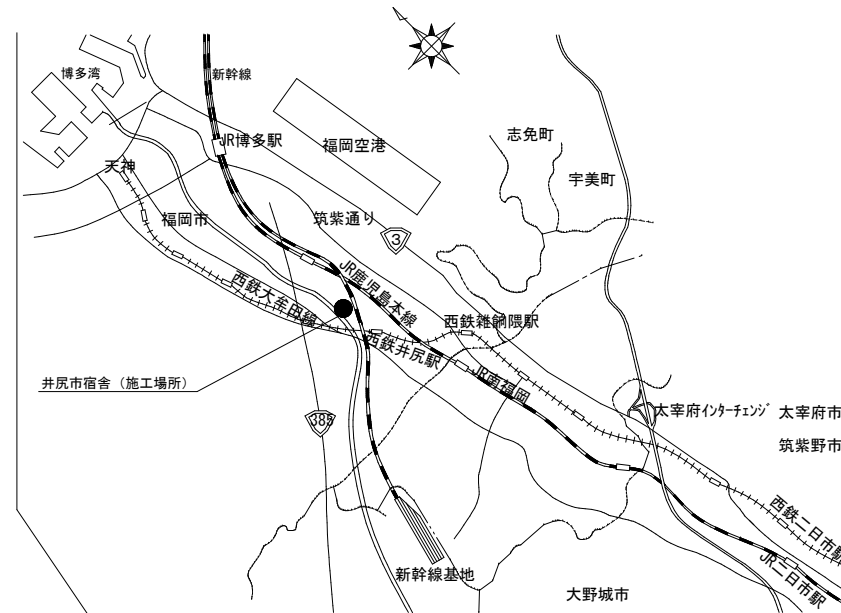
【材料一覧表】

記号	材料	規格	数量				撤去品	適合品
			B棟	C棟	D棟	共用		
M	直読式水道メーター	直読式 口径13mm 長さ100mm 上水ねじ・ パッキン付	—	24箇所 (各戸)	—	6箇所 (B:2, C:4)	愛知時計電機製	アズビル金門製 NKDA13 又は 愛知時計電機製 SD13 同等品
		直読式 口径20mm 長さ190mm 上水ねじ・ パッキン付	12箇所 (各戸)	—	18箇所 (各戸)	3箇所 (D:3)	愛知時計電機製	アズビル金門製 NKDA20 又は 愛知時計電機製 SD20 同等品

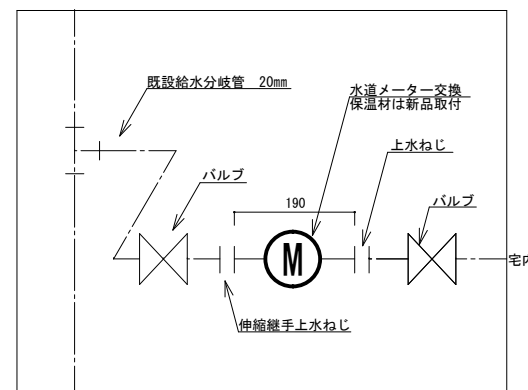
件名	高宮宿舎他(R7)量水器取替工事	図面番号	4/5
図名	配置図・標準図	作成年月日	7.12.12
所属	陸上自衛隊福岡駐屯地業務隊管理科		



井尻宿舎配置図 S=1/300



案内図 S=1/X



量水器構成標準図 S=1/X

【材料一覧表】

記号	材料	規格	数量			撤去品	適合品
			A棟	B棟	共用		
Ⓜ	直読式水道メーター	直読式 口径20mm 長さ190mm 上水ねじ・ パッキン付	10箇所 (各戸)	15箇所 (各戸)	3箇所 (A:1, B:2)	愛知時計電機製	アズビル金門製 NKDA20 又は 愛知時計電機製 SD20 同等品

件名	高宮宿舎他(R7)量水器取替工事	図面番号	5/5
図名	配置図・標準図	作成年月日	7.12.12
所属	陸上自衛隊福岡駐屯地業務隊管理科		