






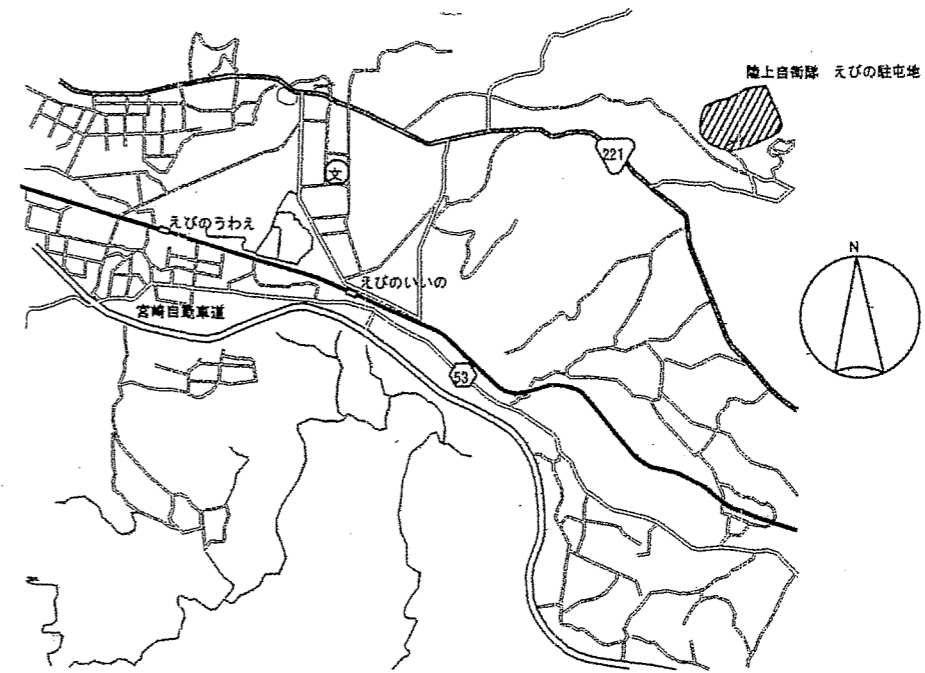


一般隊舎空調制御装置改修

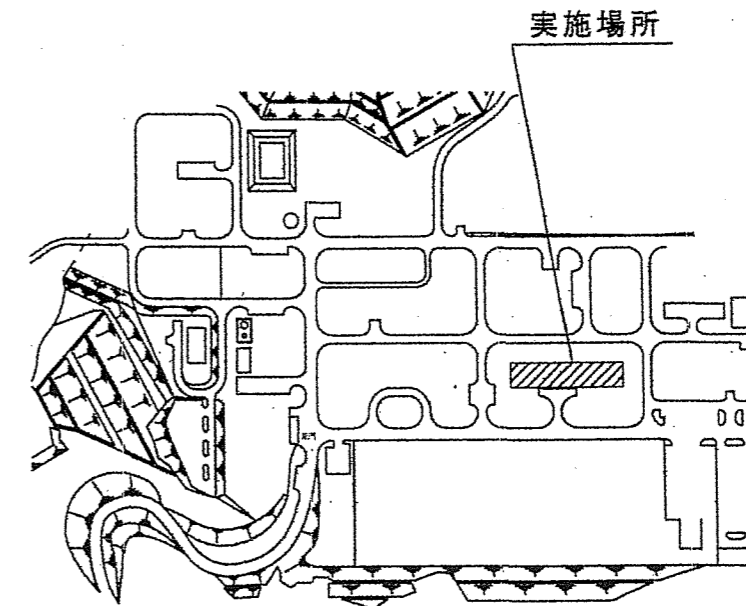
件名	一般隊舎空調制御装置改修					
図面名称	表紙					
図面番号	1/7	作成月日	7.4.18			
業務隊長	管理科長	営繕班長	管財	工事企画	電気係長	係
						
えびの駐屯地業務隊 管理科 営繕班						

仕様書

1. 件名：一般隊舎空調制御装置改修
2. 実施場所：宮崎県えびの市大字大河平4455-1 陸上自衛隊えびの駐屯地
3. 適用範囲：本仕様書は、えびの駐屯地における一般隊舎空調制御装置改修において適用する。
4. 概要：本役務は、一般隊舎空調機の制御装置改修を実施する。
5. 一般共通事項
 - (1) 本役務は、本仕様書・図面に記載無き事項については、以下によるものとする。
 【国土交通省大臣官房庁営繕部監修】
 - ・公共建築工事標準仕様書 (電気設備工事編) (最新版)
 - ・公共建築改修工事標準仕様書 (電気設備工事編) (最新版)
 - (2) 本仕様書・図面に記載なき事項については係官と調整し、当然実施すべき事項は、請負者の負担において実施するものとする。
 - (3) 写真は、施工前、完成後、各工程毎及び材料搬入状況等を撮影し写真帳(A4)に整理し提出する。
 - (4) 役務場所及び指定された場所以外の無断立入り及び写真撮影は禁止する。
 - (5) 請負者は、現場代理人を指名し関係法令に従って現場の管理に当たらせ、関係者の監督及び火災・盗難等の災害防止に十分な注意を払わせる。現場に置いては常に整理整頓を行う。また、災害等においては自らの責に任ずるものとする。
 - (6) 隊員若しくは部外者等に損害を与えた場合または施設等を破壊した場合で、その原因が本役務に係わると認められた場合、請負者が補償・賠償の責を負うものとする。
 - (7) 本役務に使用する材料は、すべて新品とし係官の検査を受け、合格品のみ使用すること。
 - (8) その他疑義が生じた場合は、係官と調整の上実施する。
6. 特記事項
 - (1) ファンコイルユニットスイッチは、下記に示す機能を満たすものとする。(参照：東洋エレクトロン(株) K99-TK5-FK2)
 - ア 液晶表示 イ 設定温度 ウ 風量ボタン エ 運転ボタン オ 停止ボタン カ 室温センサー
 - (2) パラメーターの設定変更を実施し、変更内容については係官の指示に従うものとする。
 - (3) 空調機の稼働と連動し正常に機能するものとする。
 - (4) スイッチの設置位置については係官と協議の上決めるものとする。
 - (5) 施工箇所について、立ち入り制限がある箇所もあるため、事前に係官と日程調整するものとする。



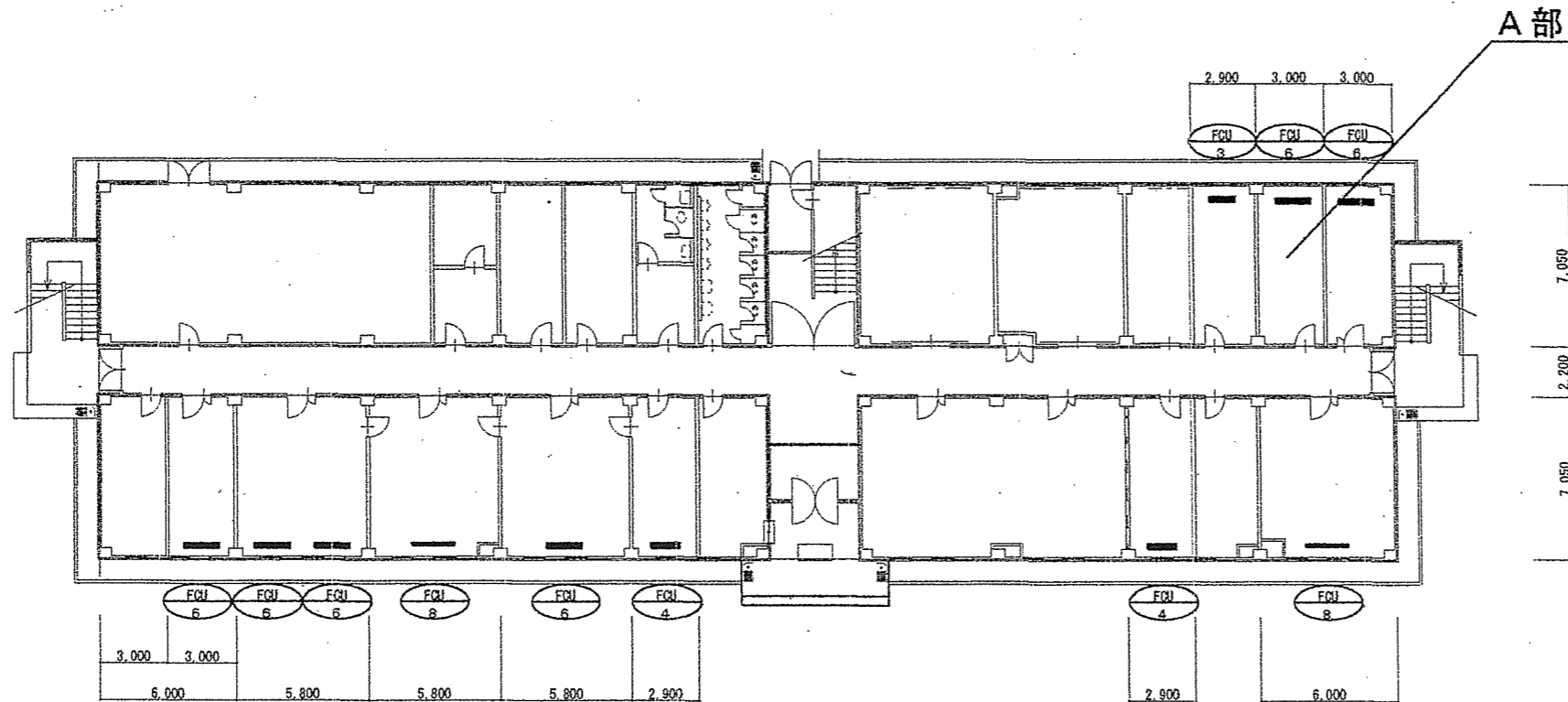
案内図 S=1:X



駐屯地配置図 S=1:X

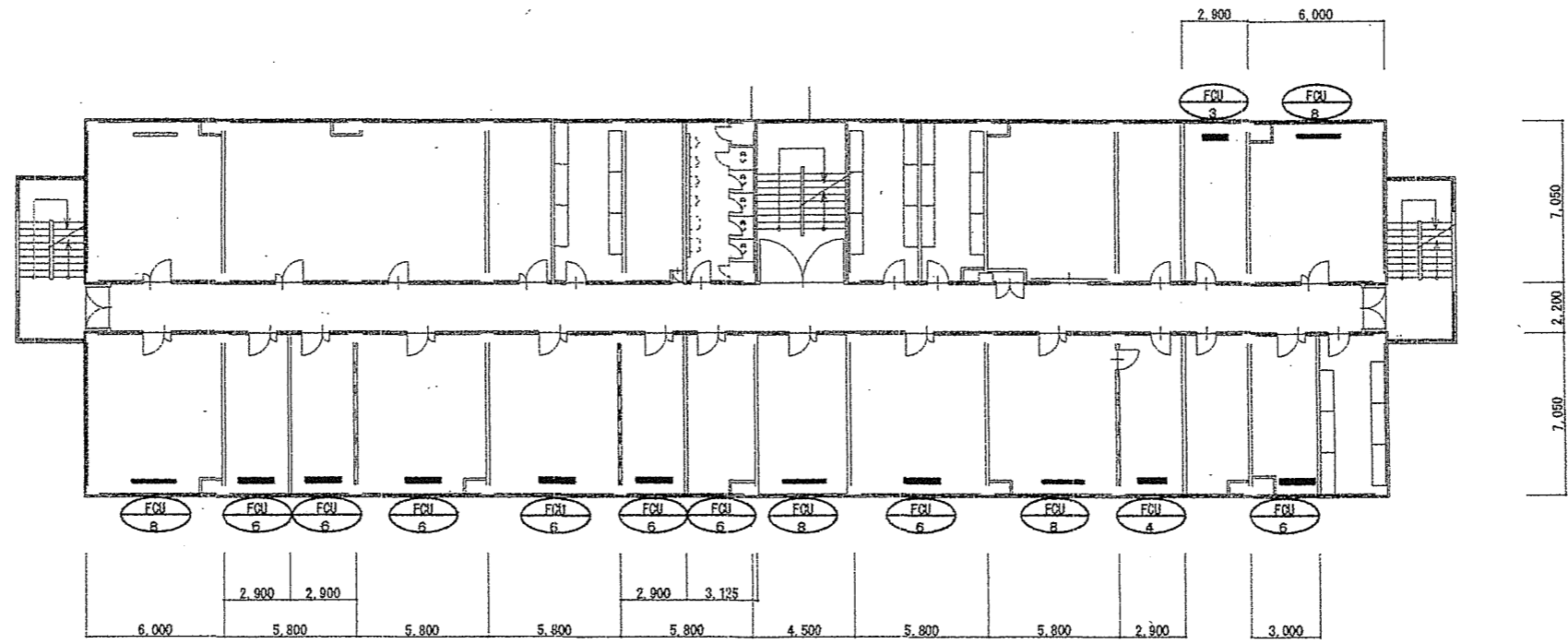
件名	一般隊舎空調制御装置改修		
図面名称	仕様書・案内図・配置図		
縮尺	図示	作成年月日	7.4.18 図面番号 2/7
えびの駐屯地業務隊 管理科 営繕班			

一般隊舎	FCU3	床置型	昭和鉄工株式会社	CF-31N2V	4台
	FCU4	床置型	昭和鉄工株式会社	CF-42N2V	3台
	FCU6	床置型	昭和鉄工株式会社	CF-62N2V	34台
	FCU8	床置型	昭和鉄工株式会社	CF-84N2V	12台
	FCU12	床置型	昭和鉄工株式会社	CF-124N2V	1台
合計		54台			

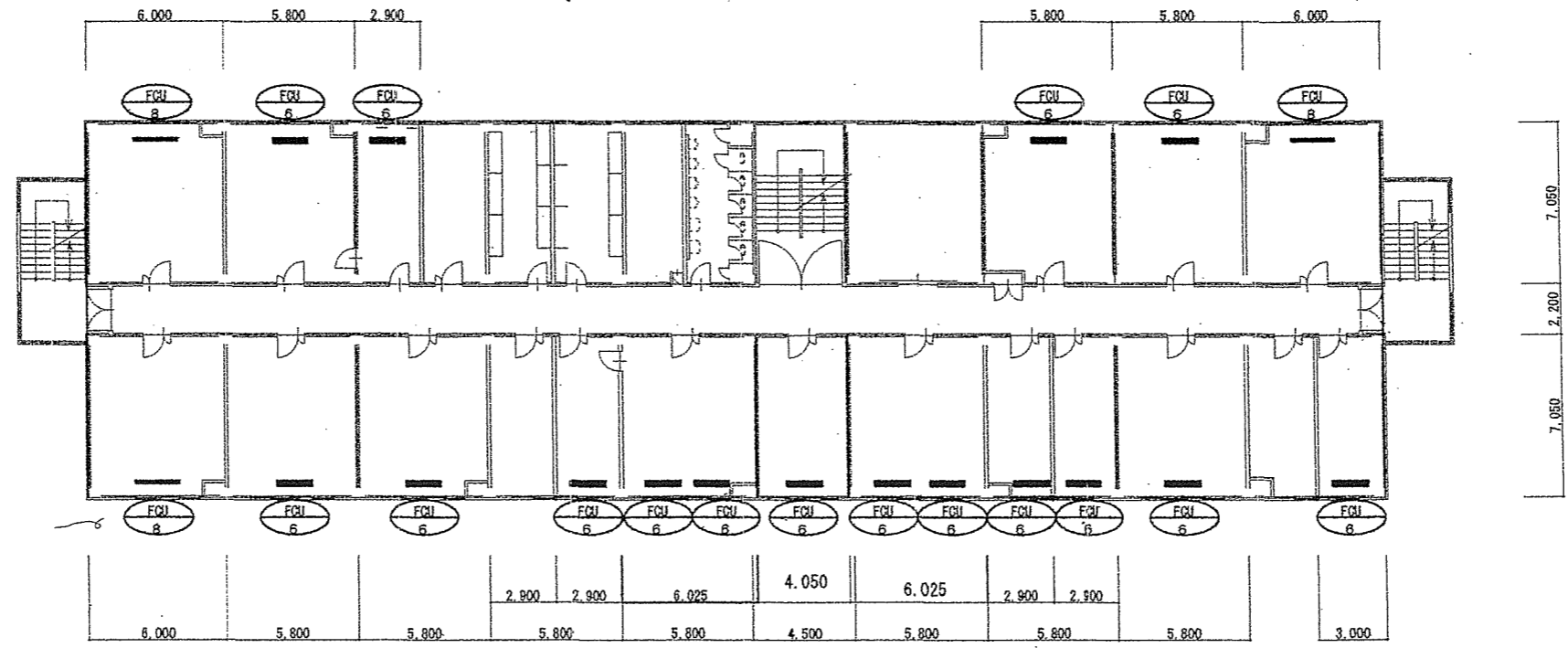


一般隊舎 1階平面図 S=1:300

件名	一般隊舎空調制御装置改修		
図面名称	一般隊舎1階平面図		
縮尺	図示	作成年月日	7.4.1 図面番号 3/7
えびの駐屯地業務隊 管理科 営繕班			

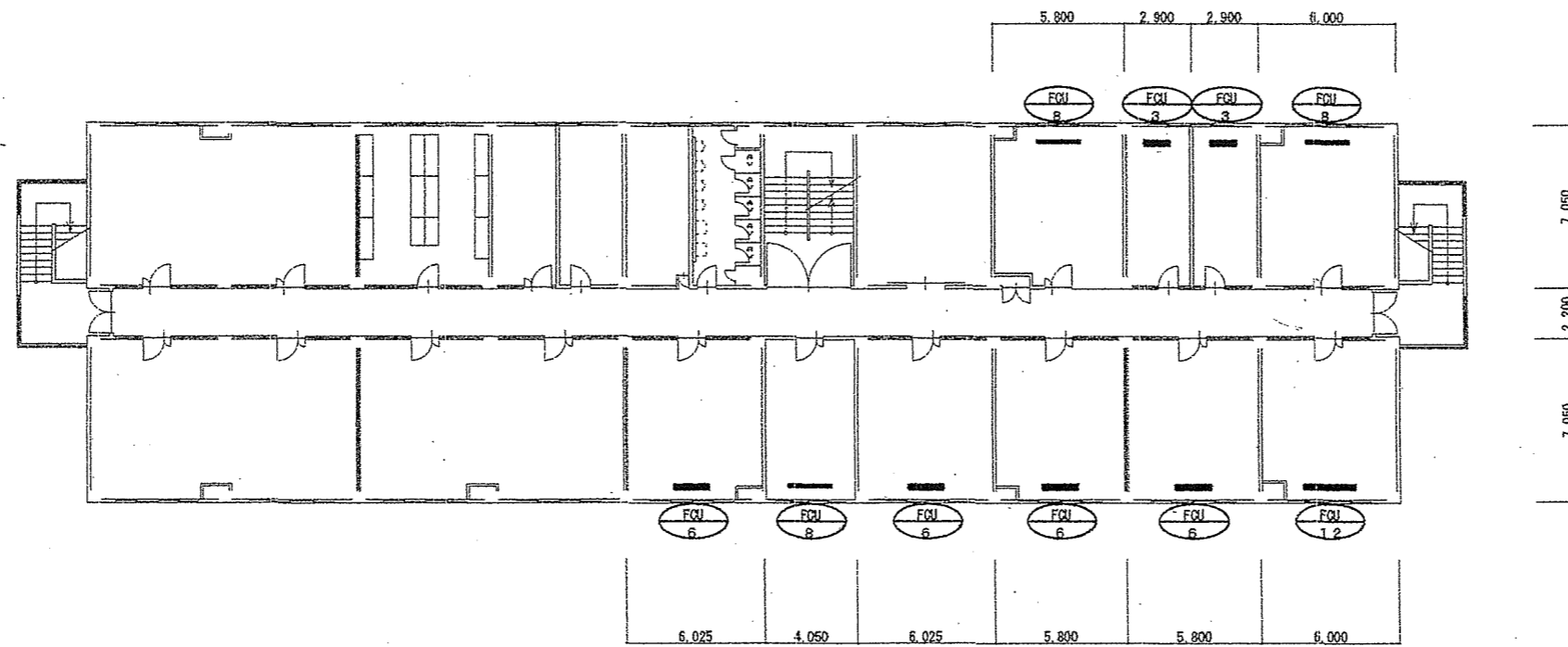


一般隊舎 2階平面図 S=1:300

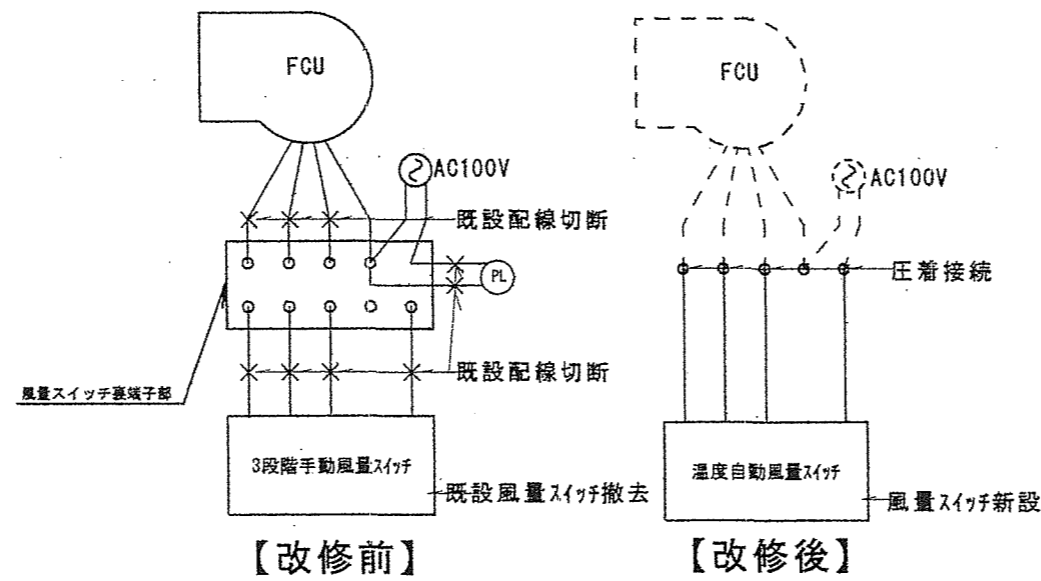


一般隊舎 3階平面図 S=1:300

件名	一般隊舎空調制御装置改修		
図面名称	一般隊舎 2階・3階平面図		
縮尺	図示作成年月日	7.4.1	図面番号 4/7
えびの駐屯地業務隊 管理科 営繕班			



一般隊舎4階平面図 S=1:300



配線系統図 1/X

件名	一般隊舎空調制御装置改修
図面名称	一般隊舎4階平面図、配線系統図
縮尺	示作成年月日 7.4.18 図面番号 5/7
縮尺	えびの駐屯地業務隊 管理科 営繕班

5,800

VCTF1.25[□]-4C (床ころがし)
L=4.0m

既設手動スイッチ撤去
(SUSカバープレート設置 1個用)

(立ち上げ部)
スイッチボックス 1個用
通線チップ
コンセント絶縁取付枠
コンセントプレート
VCTF1.25[□]-4C (1種金属線ぴA型)
L=2.5m

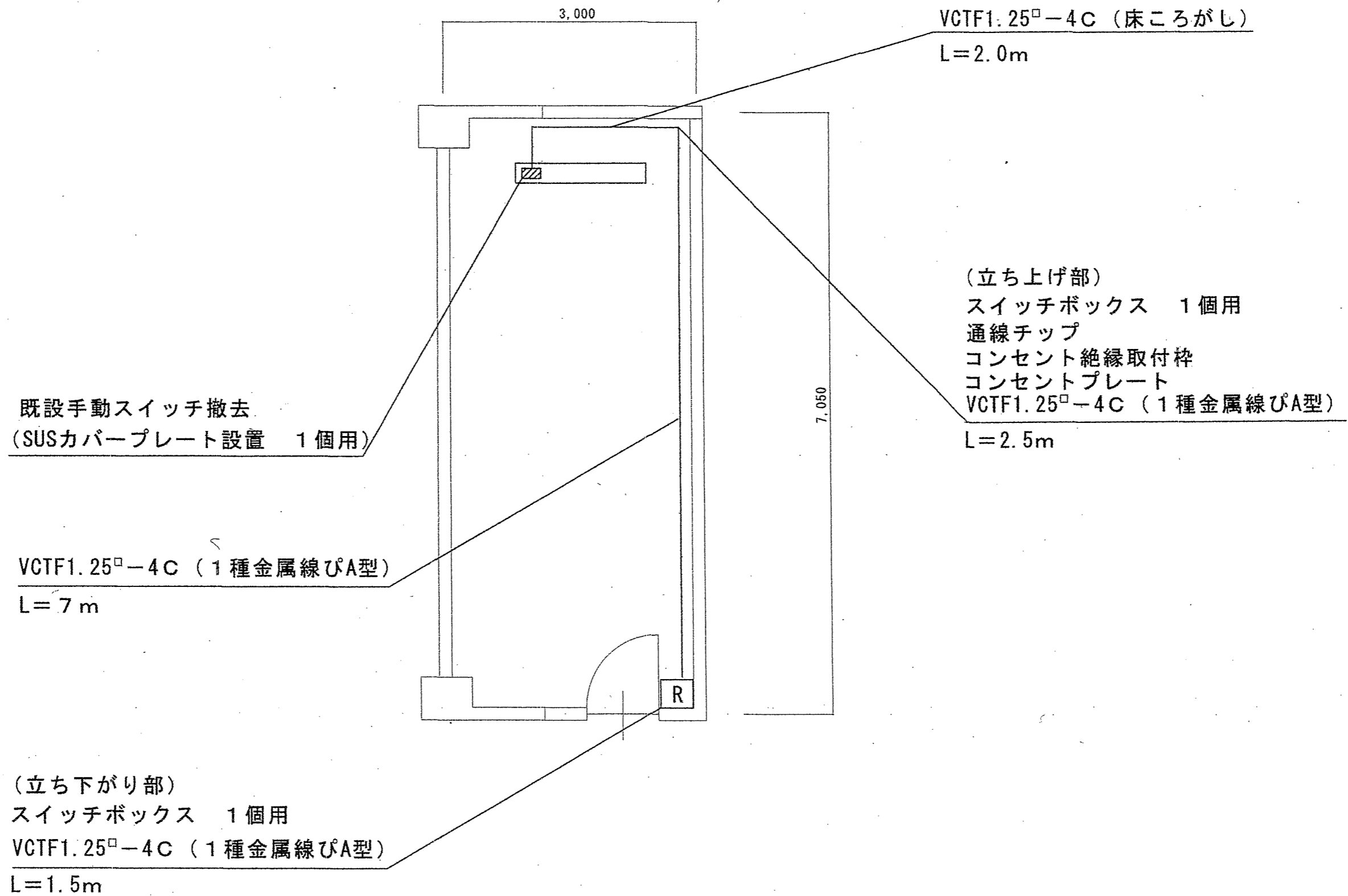
VCTF1.25[□]-4C (天井ころがし)
L=7m

(立ち下がり部)
スイッチボックス 1個用
VCTF1.25[□]-4C (1種金属線ぴA型)
L=1.5m

空調設備平面図 S=1:50

7,050

件名	一般隊舎空調制御装置改修		
図面名称	空調設備平面図		
縮尺	示作成年月日	7.4.18	図面番号
			6/7
えびの駐屯地業務隊 管理科 富橋 遼			



A部拡大図 S=1:50

件名	駐屯地空調制御装置改修		
図面名称	A部拡大図		
縮尺	示作	成年月日	7.4.18 図面番号7/7
えびの駐屯地業務隊 管理科 営繕班			