










# 大村（7）108号建物空調機取替

業務隊長	管理科長	科付専門官	営繕主任	工事企画係	施設管理	管財係	電気係	設計
								
件名		大村（7）108号建物空調機取替						
図面名称		表紙						
図面番号		1 / 4			作成年月日		R7.12.10	
大村駐屯地業務隊 管理科営繕班								

## 仕 様 書

1 件 名 大村（7）108号建物空調機取替

2 場 所 長崎県大村市西乾馬場町416 陸上自衛隊大村駐屯地

3 概 要 パッケージエアコン取替

(1) 108号建物空調機取替

ア 既設空調機撤去	1台
イ 新設空調機設置	1台
ウ 冷媒配管フラッシング及び気密試験	1式
エ 試運転調整	1式
オ フロンガス破壊処理	1式

4 一般事項

(1) 本仕様書は、陸上自衛隊大村駐屯地で実施される「108号他建物空調機取替」に適用する。

(2) 本仕様書に記載なき事項及び用語の定義については、以下によるものとする。

【国土交通省大臣官房官庁営繕部監修】

公共建築（改修）工事標準仕様書（機械設備工事編） 最新版

(3) 本作業の実施にあたり、仕様書と図面あるいは現地において、疑義、相違及び不明な点が生じた場合は、係官と協議し、その指示に従うものとする。

(4) 請負者は作業にあたり、諸法規を遵守するとともに、その運営及び適用は請負者の負担と責任において実施する。

(5) 写真は、作業前、完了後、各工程毎を撮影し、写真帳（A4）に整理して提出する。

(6) 作業場所及び指定された場所以外の無断立入り及び写真撮影は禁止する。

(7) 請負者は、関係法令に従って現場の管理に当たらせ、関係者の監督及び火災・盗難等の災害防止に十分な注意を払わせるとともに、現場においては常に整理整頓を行う。

(8) 本作業において電気及び水道を使用する場合は、請負業者側で準備すること。自衛隊の電気及び水道を使用する場合は、監督官に連絡の上、各種メーターを取付け、その使用料金を徴収する。

5 特記事項

(1) 共通事項

ア 本仕様書に記載する数量については、計画数量のため、請負者は施工前に計測等を行うものとする。

イ 本作業により発生した発生材（金属屑）は、駐屯地指定の発生材調書と共に監督官に引継ぎ、指示する場所に集積するものとする。また、金属屑以外の発生材は請負業者の負担において駐屯地外へ搬出し、適正に処分するものとする。

ウ 本作業の作業工程にあたっては、事前に監督官と調整するものとする。

(2) 配管作業

ア 冷媒管は再利用するものとし、窒素ガス等により管内を洗浄する。

イ 冷媒管の接続完了後、気密試験を行い、漏れがないことを確認する。

(3) 空気調和設備作業

ア 新設する空調機の仕様については、機器発注前に監督官に承認図等を提出し、承認を受けるものとする。

イ 室外機の固定は、既設室外機基礎にアンカーボルト等により固定し、防振措置を施すものとする。

ウ 室内外機の設置位置については、既設設置位置を標準とする。

エ 室内外機の正面又は見やすい場所に、カットイングシート等により機器番号を表示するものとする。

オ 室内機のドレン配管については、請負者の負担により既設集中ドレン配管に接続するものとする。

カ 室内機の連絡配線及びリモコン用配線は既設再使用するものとする。

キ 室内機の設置において、天井ボード補修が必要な場合は、請負者の負担で行うものとする。

ク 空調機設置後、試運転調整を行うものとし、試験成績書を監督官に1部提出するものとする。

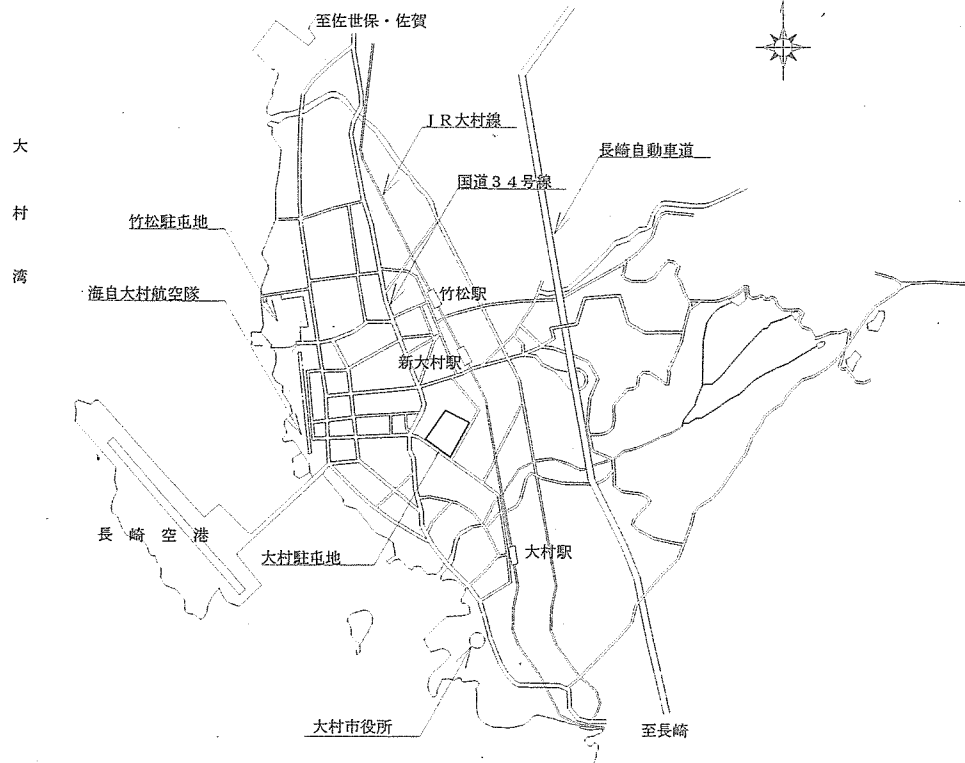
(4) 撤去作業

ア 本作業にて撤去する空調機の仕様については、下表による。

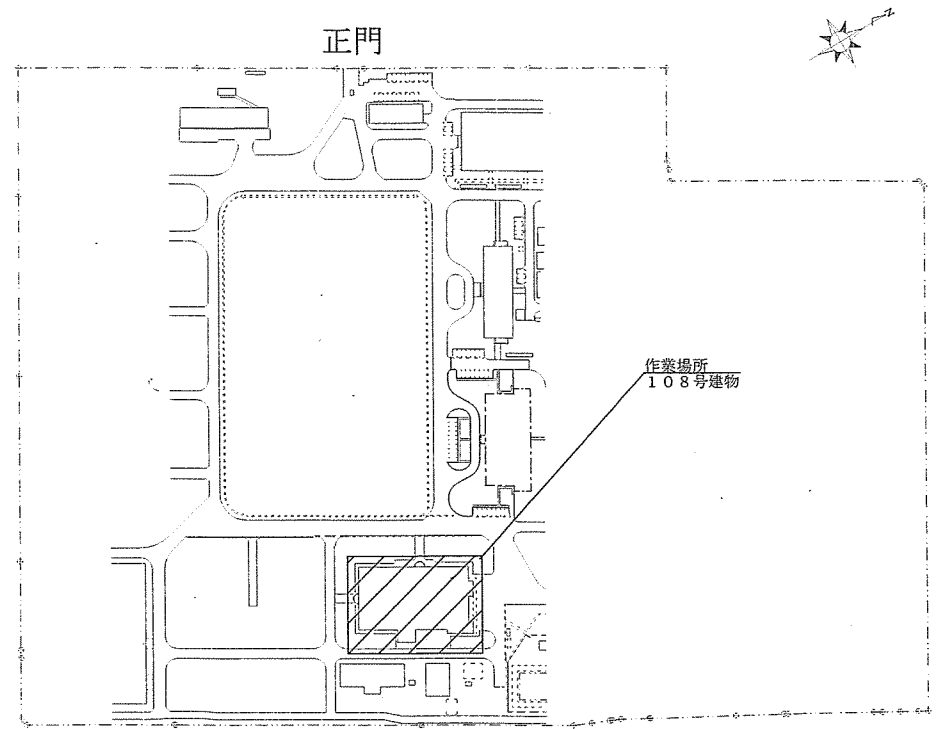
建物番号	名 称	仕 様 ・ 型 式	数 量
108号建物	空冷ヒートポンプ パッケージエアコン (ACP-3)	製造者：ダイキン工業株式会社 機種名：SZYG80CBT 室外機型式：RZYP80CBT 室内機型式：FHGP80CB	1台

イ 冷媒用フロンガスの処理については、「フロン排出抑制法」に基づき適正に行い、証明できる書類を監督官に1部提出するものとする。

工事件名	大村（7）108号建物空調機取替				
図面名称	仕様書				
縮 尺	図示	作成年月日	R7.12.10	図面番号	2 / 4
大村駐屯地業務隊 管理科営繕班					

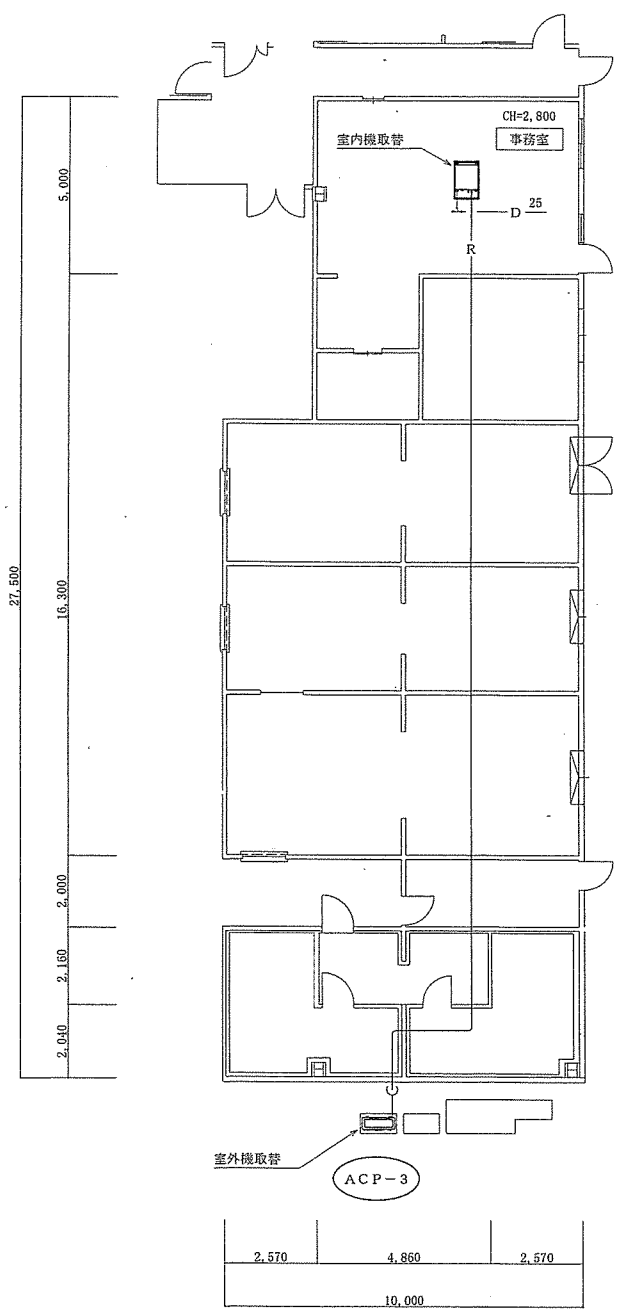


大村駐屯地案内図 S=None



大村駐屯地配置図 S=1:3000

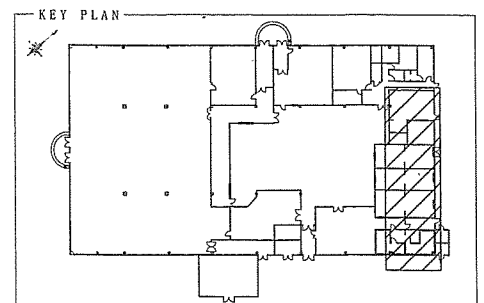
工事件名	大村(7)108号建物空調機取替				
図面名称	案内図、配置図				
縮尺	図示	作成年月日	R7.12.10	図面番号	3 / 4
大村駐屯地業務隊 管理科営繕班					



108号建物空調設備平面図 S=1:150

新設空調機仕様一覧表

機器番号	名称	仕様	電気容量			台数	備考
			φ	V	kw		
ACP-3	空冷ヒートポンプ	型式 天井埋込カセット (2方向) 型				1	事務室
	パッケージエアコン	定格冷房能力 7.1kw 圧縮機	3	200	3.6		電気容量は参考値とする
	(室外機・重耐塩害仕様)	定格暖房能力 8.0kw					
		既設冷媒配管 9.5φ×15.9φ					
		付属品 ワイヤードリモコン、化粧パネル					



工事件名	大村(7)108号建物空調機取替				
図面名称	108号建物空調設備平面図				
縮尺	図示	作成年月日	R7.12.10	図面番号	4/4
大村駐屯地業務隊 管理科営繕班					