

大村（7）駐屯地屋外蒸気管補修工事

件名	大村（7）駐屯地屋外蒸気管補修工事		
図面名称	表紙		
図面番号	1 / 4	作成年月日	R7.6.26
大村駐屯地業務隊 管理科営繕班			

仕様書

- 1 工事件名 大村（7）駐屯地屋外蒸気管補修工事
- 2 場 所 長崎県大村市西乾馬場町416
- 3 概 要 屋外蒸気管の撤去新設（仕切弁、伸縮管継手含む）
- 4 履行期間 契約日～令和7年10月31日（金）

5 一般事項

- (1) 本工事の施工は、特記仕様書及び、設計図書による他、次の基準及び関係諸規則の定めに従い確実に施工するものとする。
国土交通省大臣官房官庁営繕部監修『公共建築工事標準仕様書（機械設備工事編）』
国土交通省大臣官房官庁営繕部監修『公共建築改修工事標準仕様書（機械設備工事編）』
- (2) 本工事の施工にあたり、仕様書と図面あるいは現地において、疑義、相違及び不明な点が生じた場合は、監督官と協議しその指示に従うものとする。
- (3) 請負者は施工にあたり、諸法規を遵守するとともに、その運営及び適用は請負者の負担と責任において実施するものである。
- (4) 写真は、施工前、完成後、各工程毎及び材料搬入状況等を撮影し写真帳（A4）に整理し提出するものとする。
- (5) 工事場所及び指定された場所以外の無断立入り及び写真撮影は禁止するものとする。
- (6) 請負者は、現場代理人を指名し関係法令に従って現場の管理に当たらせ、関係者の監督及び火災・盗難等の災害防止に十分な注意を払わせるものとする。現場においては常に整理整頓を行い、災害等においては自らの責に任ずるものとする。
- (7) 本工事に使用する材料は、再使用品を除き全て新品とし、必要によってはカタログ等を提出し承認を受け、合格品のみを使用するものとする。
- (8) 本工事により発生した金属発生材以外の発生材については、請負者の責任において全て構外へ搬出し、関係法令等に従い適正に処分するものとする。また、 manifests（E票）の写しを監督官に提出するものとする。
- (9) 請負者は、契約後速やかに作業実施日を監督官と調整し、工程表等を提出するものとする。
- (10) 本設計図書に記載された寸法は標準寸法であり、施工に際しては、原寸等を確認し施工するものとする。また、仕様書に記載なき事項であっても工事完成に必要な軽微な作業は、請負者の責任において実施するものとする。
- (11) 本工事に使用する工事用電源は、自社の発電機を使用するものとし、官側の電気及び水道を使用する場合は、請負業者の負担とする。

6 特記事項

- (1) 撤去工事
既存撤去の際は、他の部位に損傷を与えないように十分注意するものとする。
- (2) 配管工事
ア 本工事で使用する蒸気管及び部材は下表に示すもの、又は同等以上のものとする。

名称	規格等	数量
蒸気管	圧力配管用炭素鋼鋼管（JIS G 3454）STPG-370、黒管 Sch-40	42.8m
仕切弁	ゲートバルブフランジ式 型式：10SMBOF-50A ダクタイル鋳鉄 10K	1個
伸縮管継手	ボールジョイント 型式：JU3F-N 材質SUS	2個

- イ 蒸気管の接合は溶接接合とし、非破壊検査を行うものとする。
- ウ 蒸気管塗装は、錆止めペイント2回塗りとする。
- エ 配管取替完了後、試運転を実施し漏れがないことを確実に確認したのちに保温作業を行うものとする。

(3) 保温工事

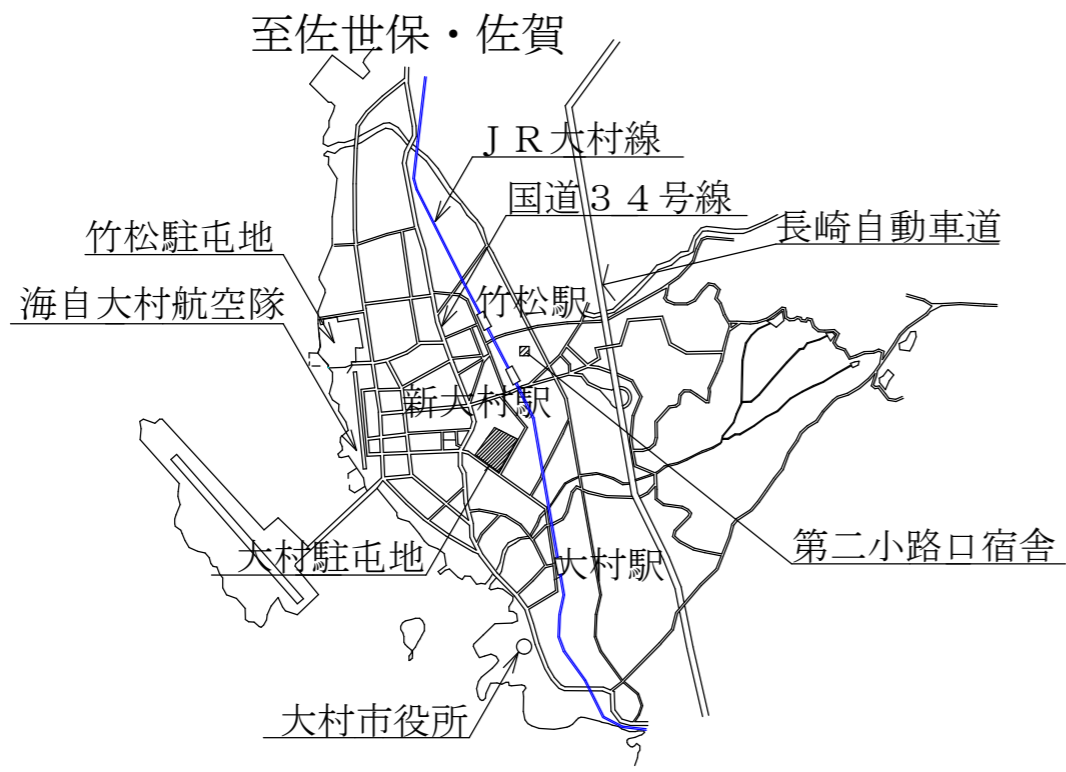
- ア 保温材は、ロックウール保温材とし、保温材の厚さは、50mmとする。
- イ 保温作業における材料及び施工順序は、下記のとおりとする。

- 1 保温筒
- 2 鉄線
- 3 ポリエチレンフィルム
- 4 ステンレス鋼板

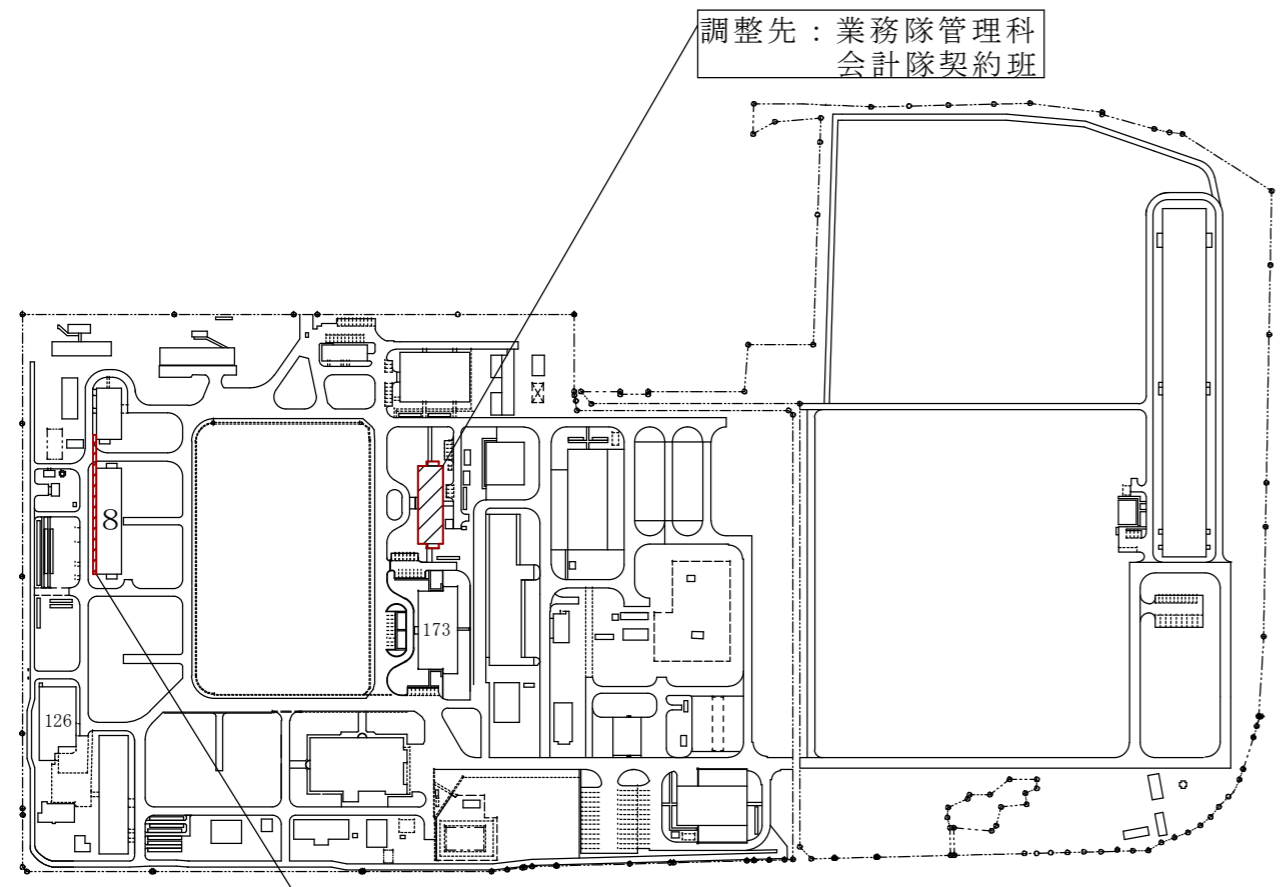
(4) その他

- 完成検査合格後、施工上の欠陥によるものとみられる不具合等の発生について請負業者は1年間はその責を負うものとする。

件 名	大村（7）駐屯地屋外蒸気管補修工事				
図面名称	仕様書				
縮 尺	—	作成年月日	R7.6.26	図面番号	2/4
大村駐屯地業務隊 管理科営繕班					

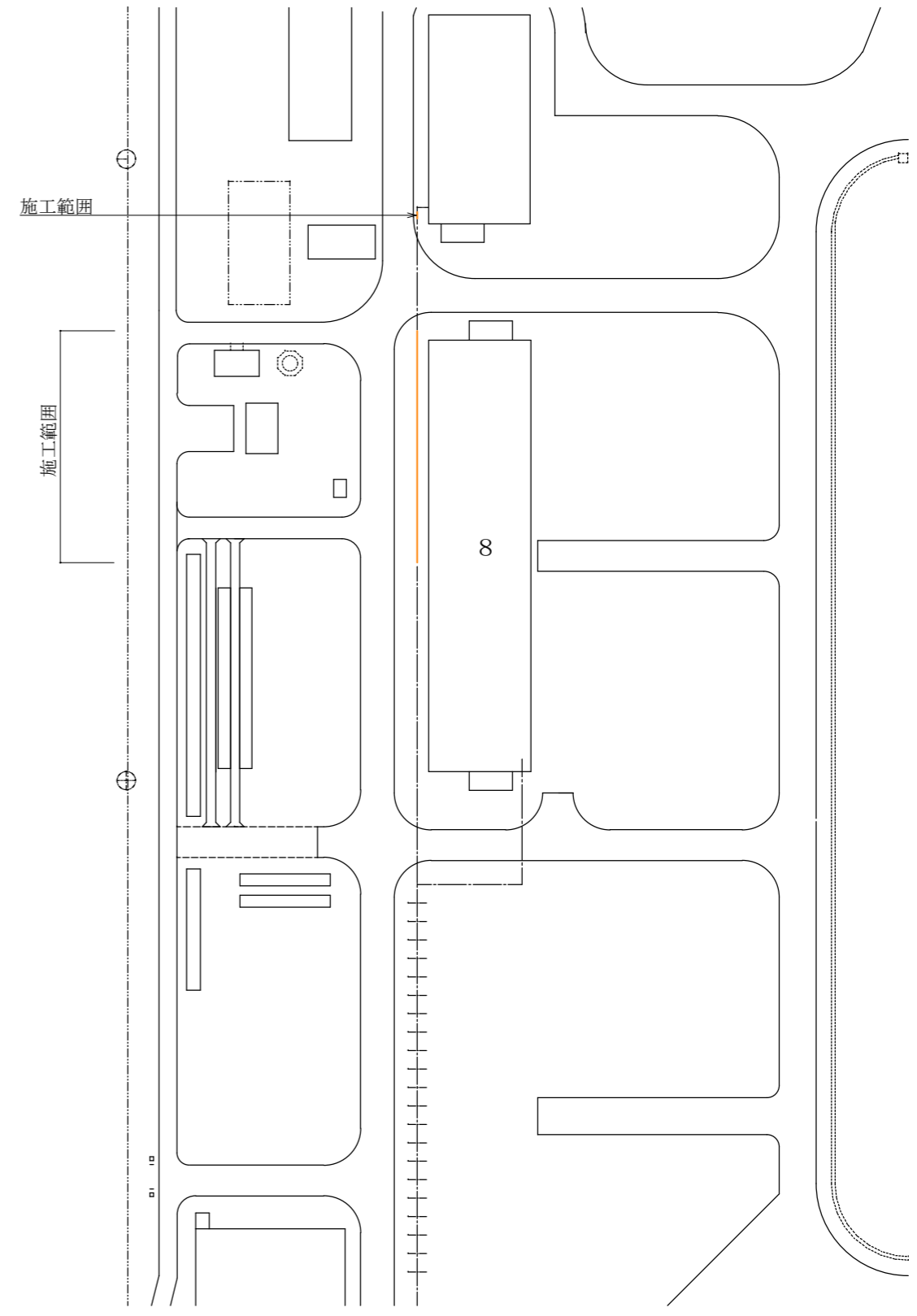


案内図 S=NON SCALE



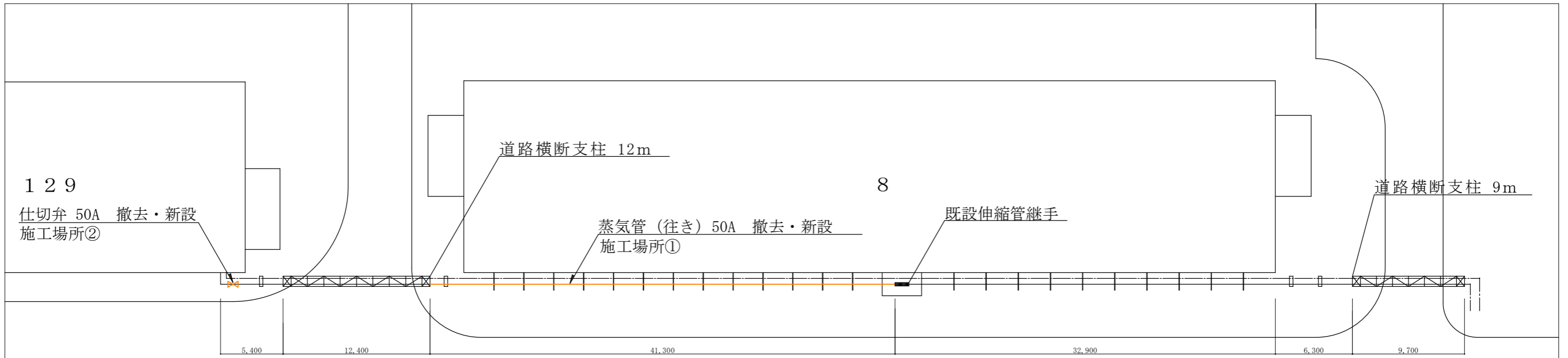
工事場所：8号南側屋外蒸気管

配置図 S=NON SCALE

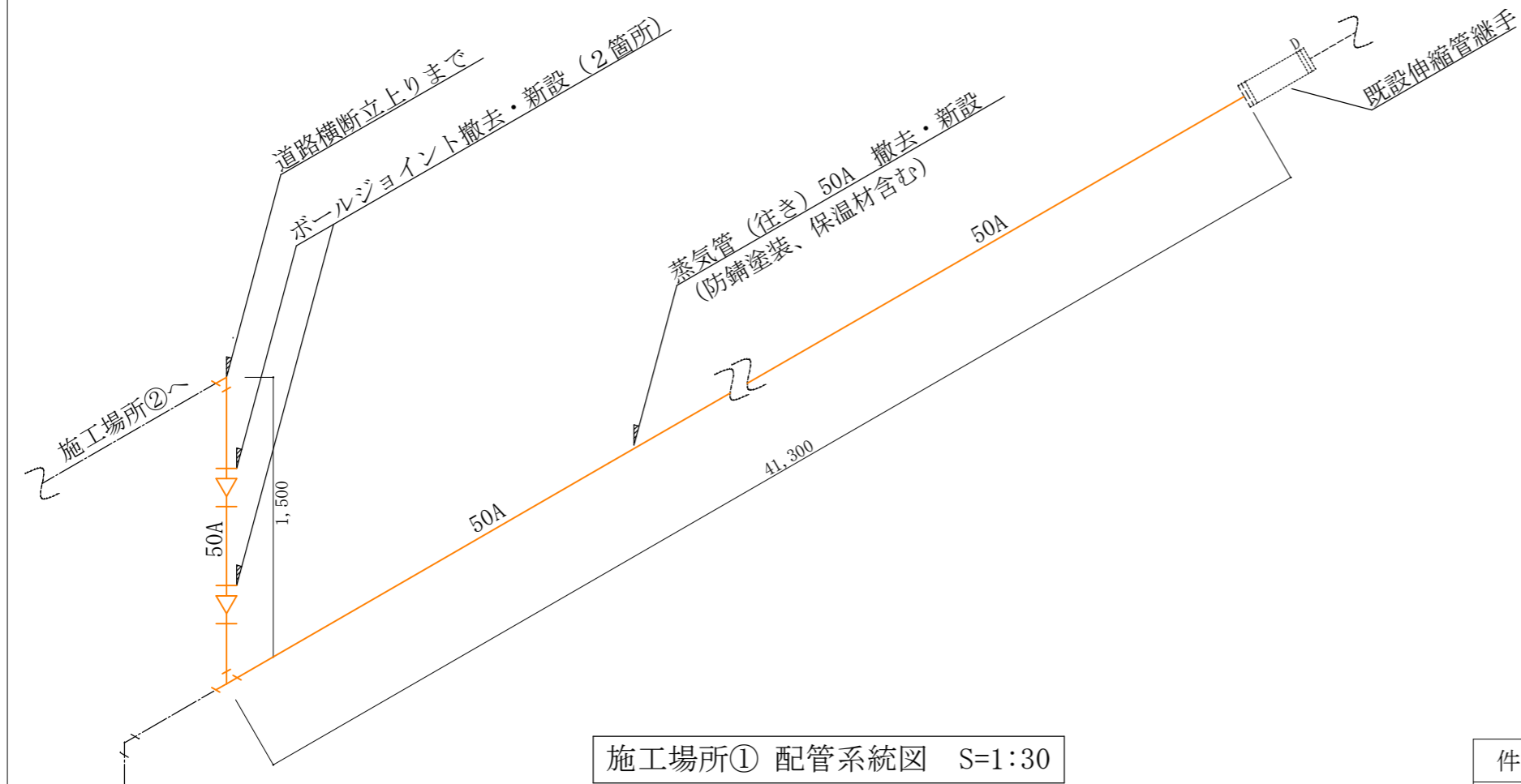


施工箇所 S=NON SCALE

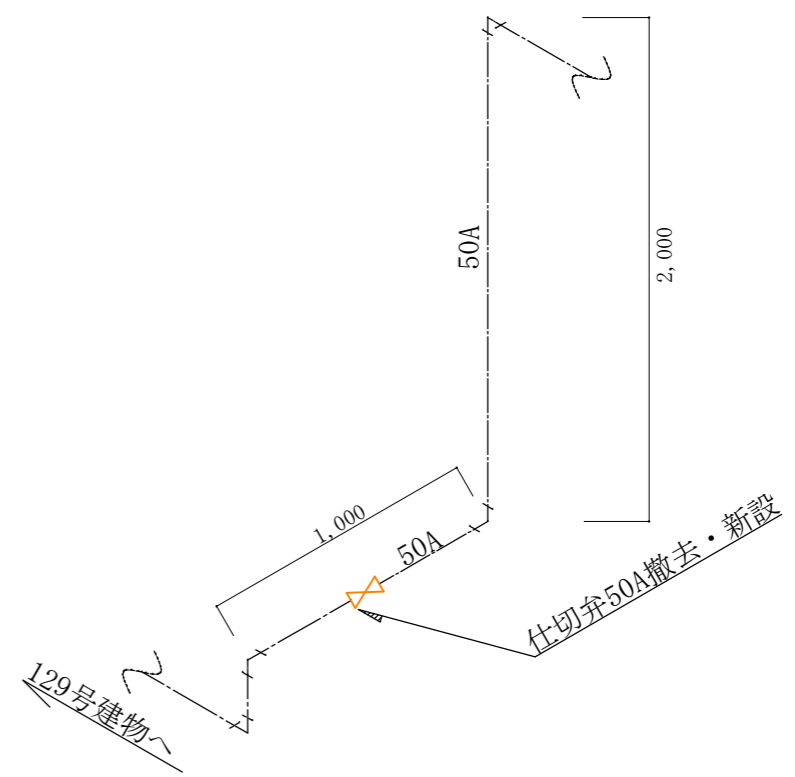
件名	大村（7）駐屯地屋外蒸気管補修工事				
図面名称	案内図・配置図				
縮尺	図示	作成年月日	R7.6.26	図面番号	3 / 4
大村駐屯地業務隊 管理科宮繕班					



施工平面図 S=1:350



施工場所① 配管系統図 S=1:30



施工場所② 配管系統図 S=1:30

※吊り金物は再使用とする。

件名	大村(7) 駐屯地屋外蒸気管補修工事				
図面名称	施工平面図、配管系統図				
縮尺	図示	作成年月日	R7.6.26	図面番号	4/4
大村駐屯地業務隊 管理科宮繕班					