

1号建物等便所改修工事

件名	1号建物等便所改修工事						
図面名称	表紙						
作成年月日			令和7年10月31日				
業務隊長	管理科長	営繕班長	給排水係長	電気係	施設管理主任	管財係	設計
所属部隊		久留米駐屯地業務隊管理科					

仕 様 書

1 件 名 : 1号建物等便所改修工事

2 場 所 : 福岡県久留米市国分町100番地 陸上自衛隊久留米駐屯地

3 概 要

久留米駐屯地内の建物内便器の洋式化、及びそれに伴う付帯工事
(温水洗浄便座設置に伴うコンセント増設等)

4 一般事項

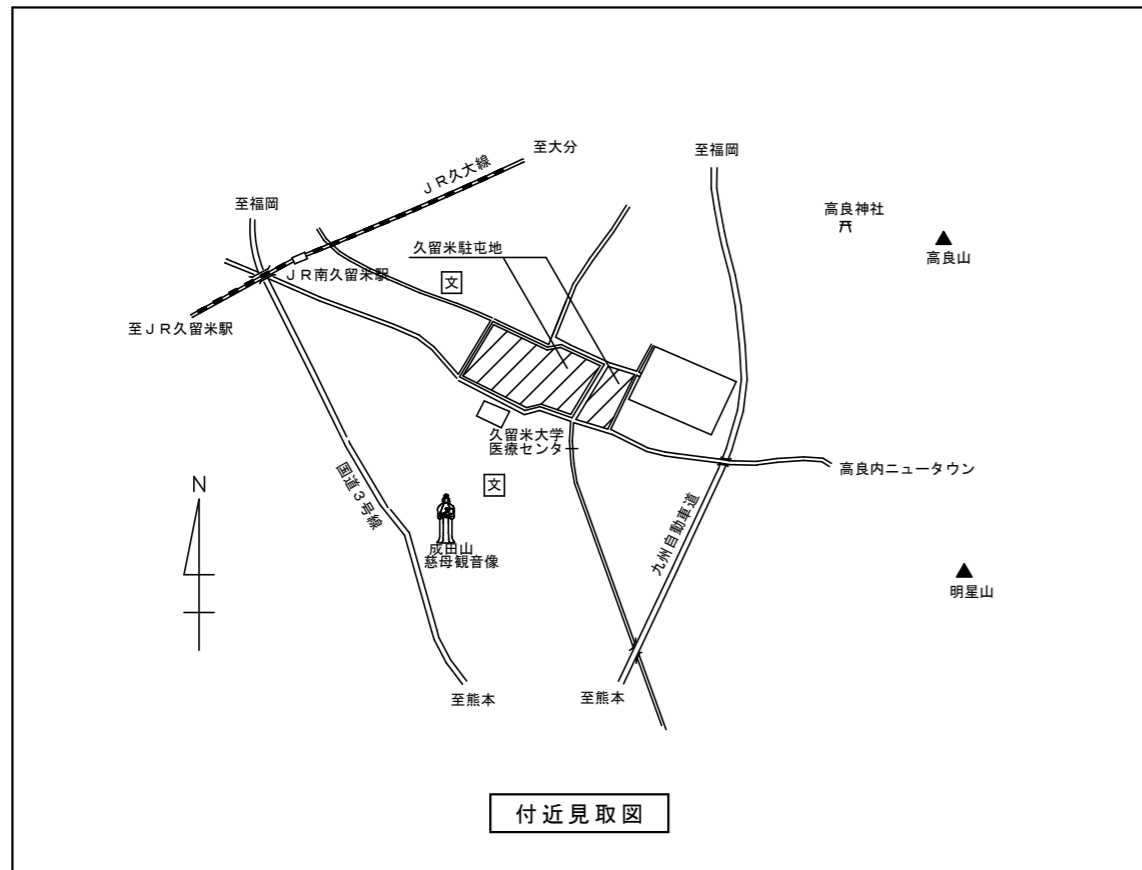
- (1) 本工事は本仕様書のほか、国土交通省大臣官房官庁営繕部監修「公共建築（改修）工事標準仕様書（建築工事編）（電気設備工事編）（機械設備工事編）」、その他関係諸法規を遵守し、実施するものとする。
- (2) 本工事の写真は、カメラ（カラー）又はデジタルカメラを使用し、作業前・中（各工程毎）・後、隠蔽箇所及び材料・機材等、監督官の指示する箇所を撮影し、工事用アルバム（A列4番縦）に整理のうえ、監督官に1部提出すること。また、カメラの電子データは、完成検査終了後請負業者の責任において確実に処分又は消去すること。
- (3) 施工中、他の箇所に汚損又は破損等を及ぼした場合は、速やかに監督官に報告するとともに請負業者の責任において速やかに原状復旧するものとする。
- (4) 本工事に使用する材料は全て新品とし、監督官の検査を受け、合格したものを使用すること。
- (5) 本仕様書に記載なき事項といえども施工上当然必要とされる事項については請負者の責任において実施すること。
- (6) 作業中の安全管理には十分留意し、事故等が発生しないよう万全を期すこと。万一事故等が発生した場合は請負業者の責任において処置し、官側は一切の責任を負わないものとする。
- (7) 本仕様書及び作業に際し疑義を生じた場合は、監督官と協議した後実施する。
- (8) 本工事で発生した発生材のうち、金属類については発生材調書を作成の上、監督官の指示する場所に集積するものとし、その他の発生材については、請負者の責任において関係法令に基づき適切に処分するものとする。
- (9) 本工事において使用する電気、水は請負業者が準備するものとする。やむを得ず部隊側の電気、水を使用する場合は、事前に監督官と協議した後、所要の手続きを実施し使用することが出来るが、使用に要した費用については請負業者の負担とする。
- (10) 工事受注に際しては、受注者が下請業者と工事下請負契約を締結し工事を施工完成させる場合は、監督官に施工管理体制台帳を提出し点検を受けるものとする。

5 特記事項

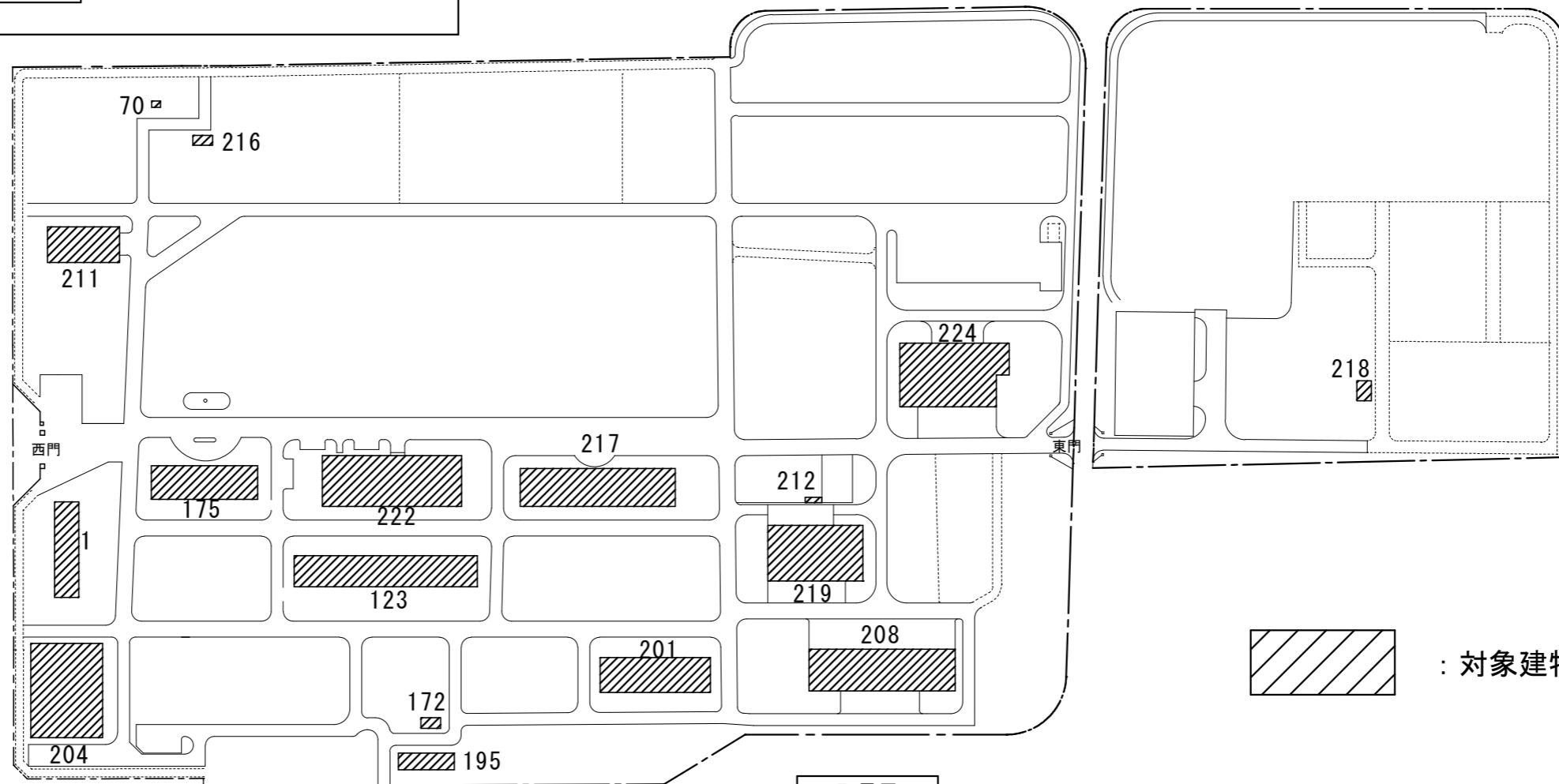
- (1) 本仕様書の図面は、標準図とし、施工に先立ち現地採寸を行い、既存設備等の取り合いを考慮し施工するものとする。
- (2) 使用する材料は、設計図書に定める品質及び性能を有するものとし、再取り付けの物を除き新品とする。
- (3) 衛生器具、設備機器及び塗料等については、事前に承認図、カタログ、見本等を提出し、監督官の承認を受けるものとする。
- (4) アスベスト含有成形建材は、湿潤後手ばらしで撤去すること。
- (5) アスベスト含有成形建材の除去作業を行うときは、床、壁の養生を行い、呼吸用保護具、手袋等を使用すること。また、処分については密封処理2重梱包とし、特別管理型処分とすること。
- (6) 衛生器具設備の付属品及び水栓、洗浄管等の見え掛り部分は、ニッケルクロムめっき仕上げ(JIS H 8617)とすること。
- (7) 既存トイレブースに紙巻器を取り付ける際は、補強等を行い設置すること。
- (8) 衛生器具及び付属品の仕様は、下表のとおりとする。

品 名	JIS記号	規格名称	付属品
大便器（Ⅱ形）	C710S	洗浄弁式床置床排水Ⅱ形便器	・温水洗浄便座 ・フラッシュ弁 ・スパッド ・床フランジ
大便器（Ⅱ形）	C1200S	タンク式床置床排水Ⅱ形便器	・温水洗浄便座 ・止水栓 ・洗浄管 ・スパッド ・床フランジ

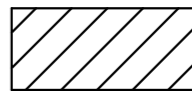
名 称	1号建物等便所改修工事	図面番号	A-01
図面名称	仕様書	縮 尺	—
陸上自衛隊久留米駐屯地業務隊管理科			



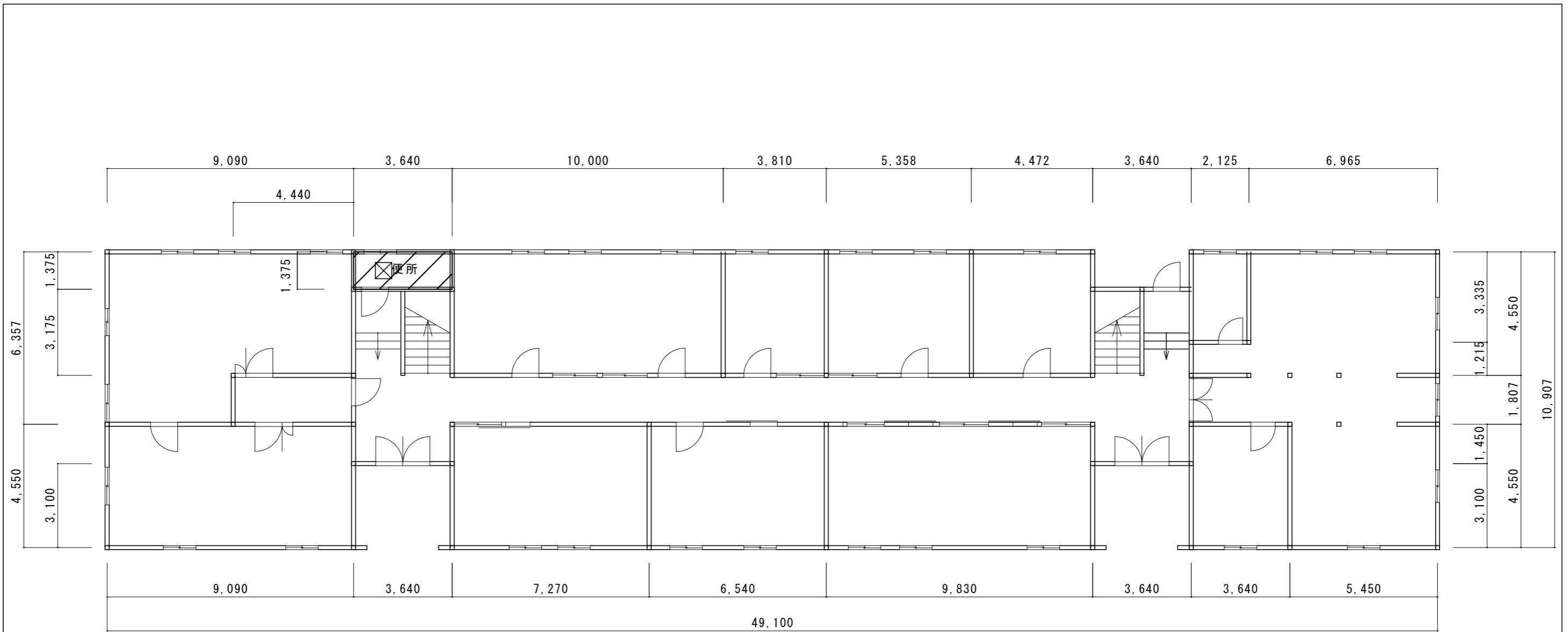
付近見取図



配置図

 : 対象建物

名称	1号建物等便所改修工事	図面番号	A-02
図面名称	付近見取図・配置図	縮尺	—
陸上自衛隊久留米駐屯地業務隊管理科			



1階平面図 1/150

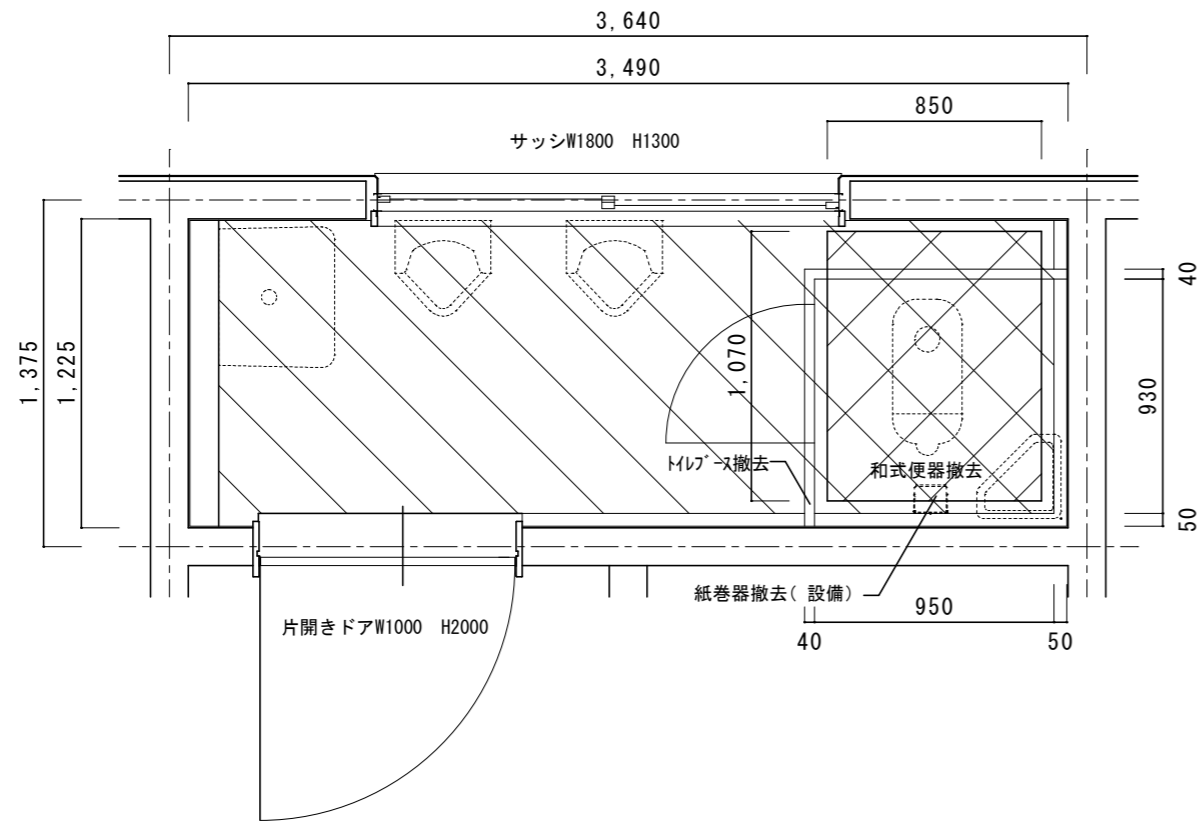


改修範囲

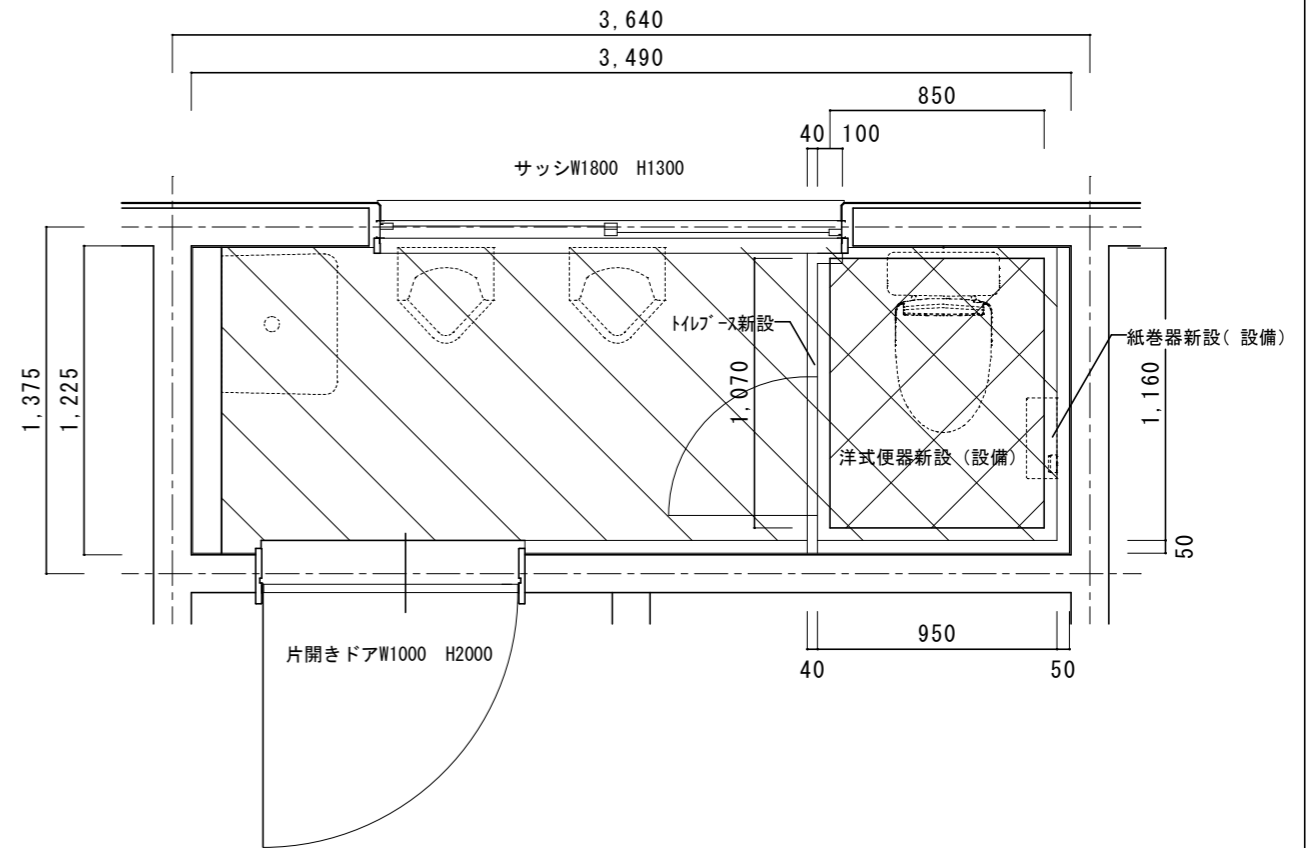


天井撤去復旧範囲：シーリング石膏ボード t 9.5EP-G塗（600 x 600）※みなしアスベスト含有建材とする。（レベル3相当）

名称	1号建物等便所改修工事	図面番号	A-03
図面名称	1号 1階平面図	縮尺	1/150
陸上自衛隊久留米駐屯地業務隊管理科			



改修前 1階平面詳細図 1/30

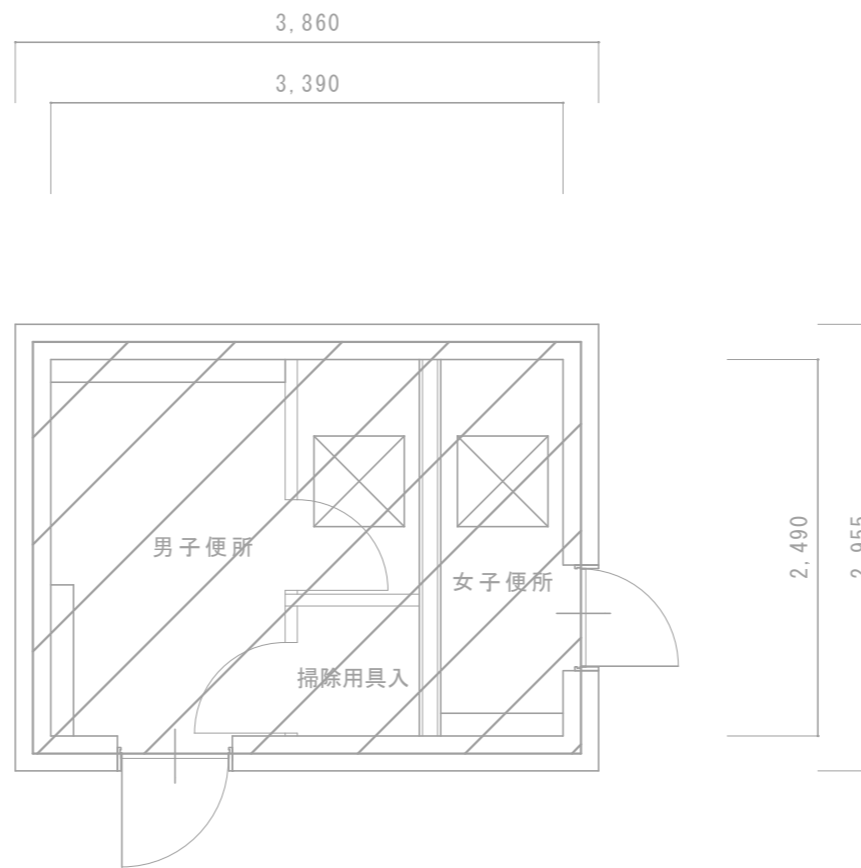


改修後 1階平面詳細図 1/30

既存仕上表	
床	土間スラブ t150撤去、カッター切、はつり ポリエチレンフィルム t0.15、砕石 t100撤去、真砂土掘削 (設備工事)
床	25角タイル t30下地共撤去
壁 CH2500	腰壁、ライニング /100角タイル H=1200 壁/PBボード塗装
天井	平面図参照
トイレース H1900	トイレブース t40撤去
その他	和式便器撤去 (タンク共) 紙巻器撤去 (設備)

改修仕上表	
床	真砂土埋め戻し (設備)、砕石 t100、ポリエチレンフィルム t0.15、 土間スラブ t150、あと施工アンカー-D10@200
床	類似品25角タイル
壁 CH2500	腰壁、ライニング /100角タイル H=1200 既存のまま 壁/EP-G塗B種
天井	平面図参照
トイレース H2000	トイレブース t40新設 (TB-1)
その他	洋式便器新設 (設備) 紙巻器新設 (2連) (設備)

名称	1号建物等便所改修工事	図面番号	A-04
図面名称	1号 1階平面詳細図	縮尺	1/30
陸上自衛隊久留米駐屯地業務隊管理科			

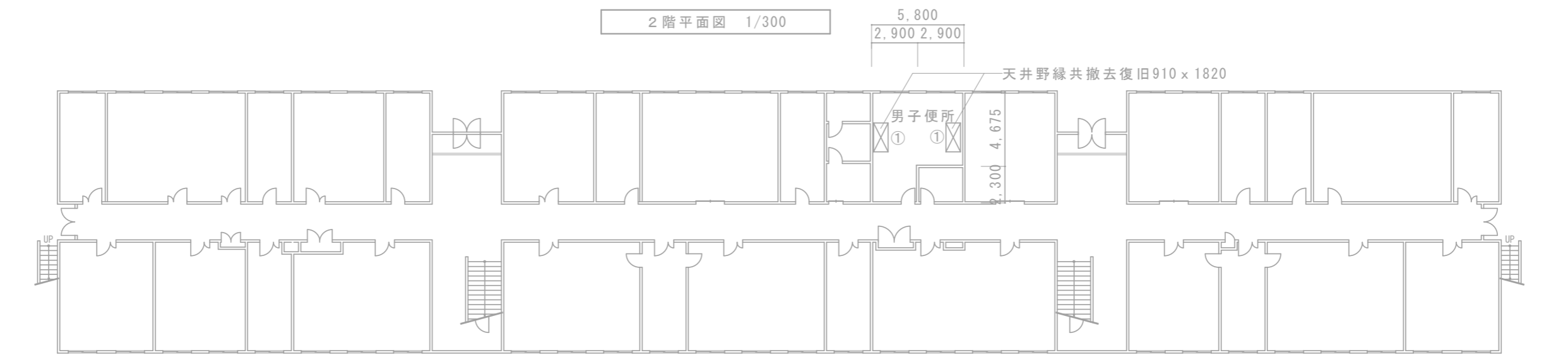
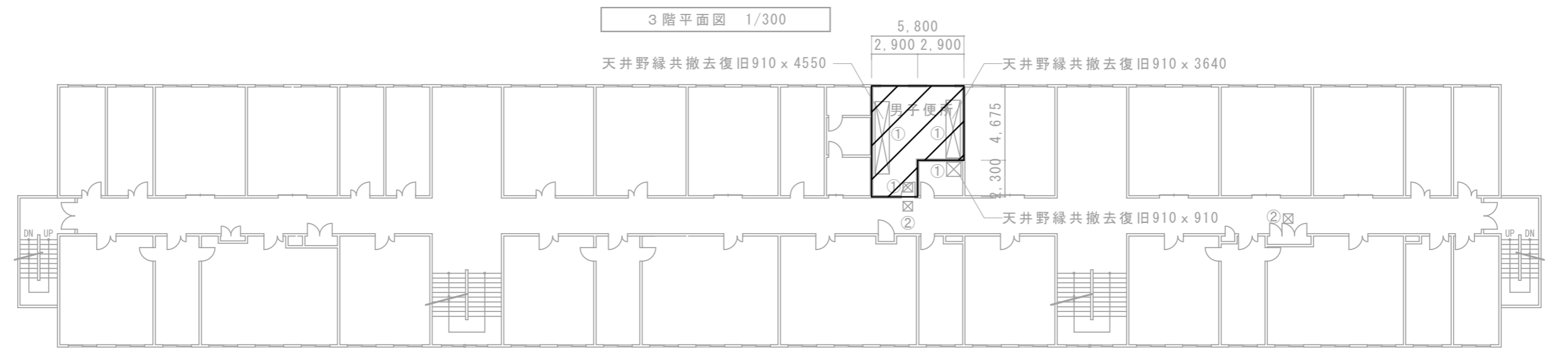
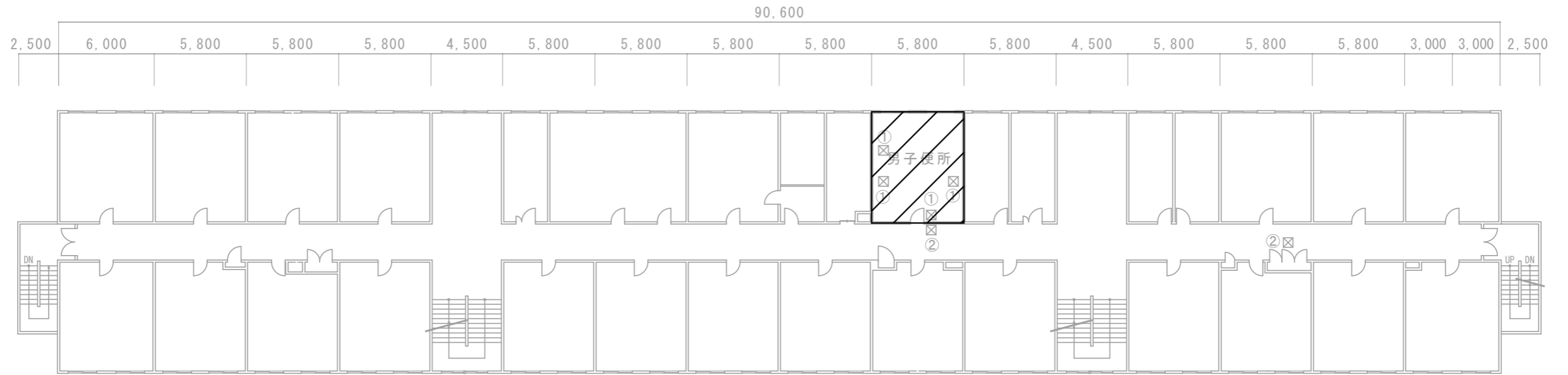


1階平面図 1/50

 改修範囲

 天井撤去復旧範囲：シーリング石膏ボード t 9.5EP-G塗（600 x 600）※みなしアスベスト含有建材とする。（レベル3相当）

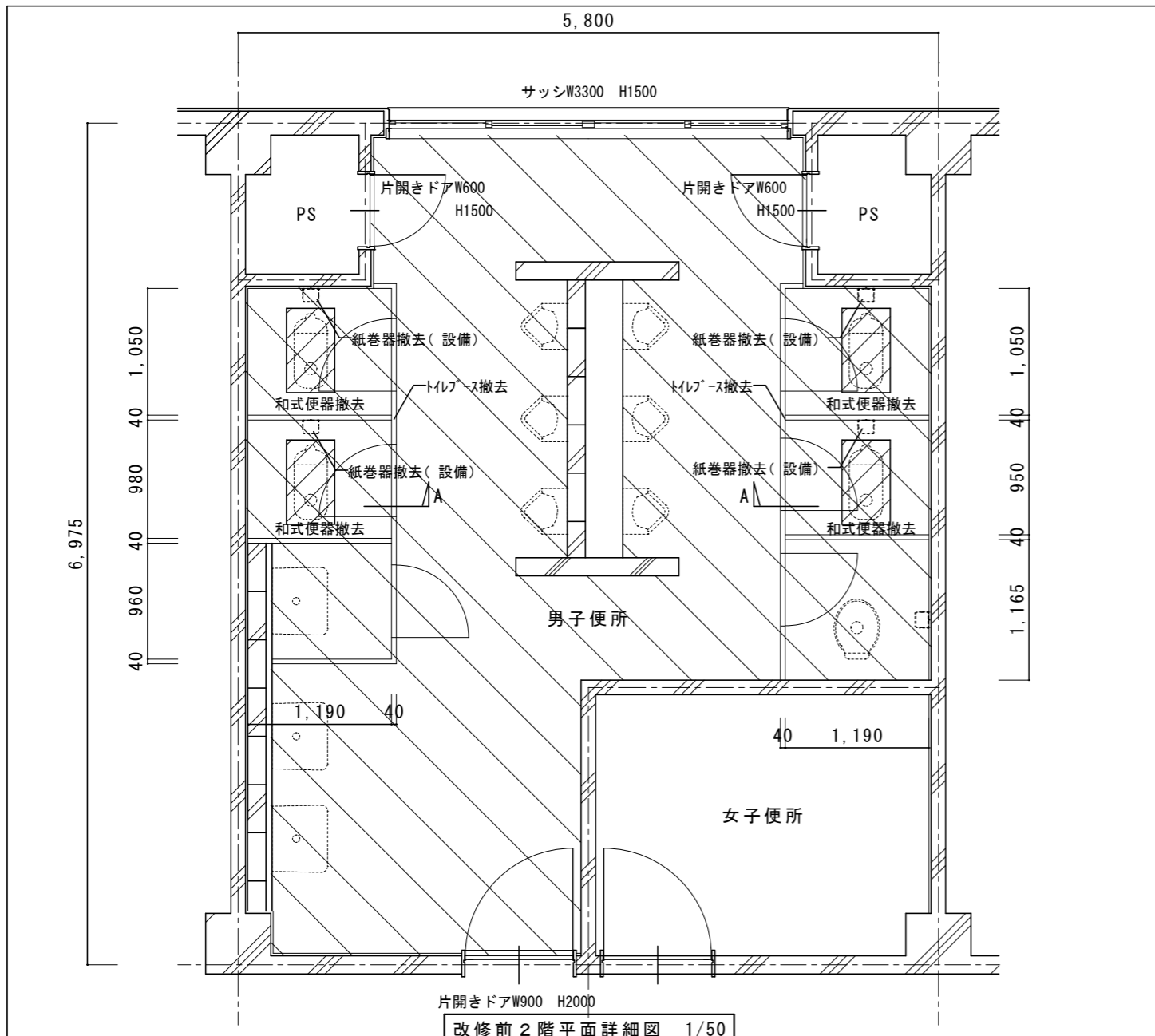
名称	1号建物等便所改修工事	図面番号	A-05
図面名称	70号 1階平面図	縮尺	1/50
陸上自衛隊久留米駐屯地業務隊管理科			



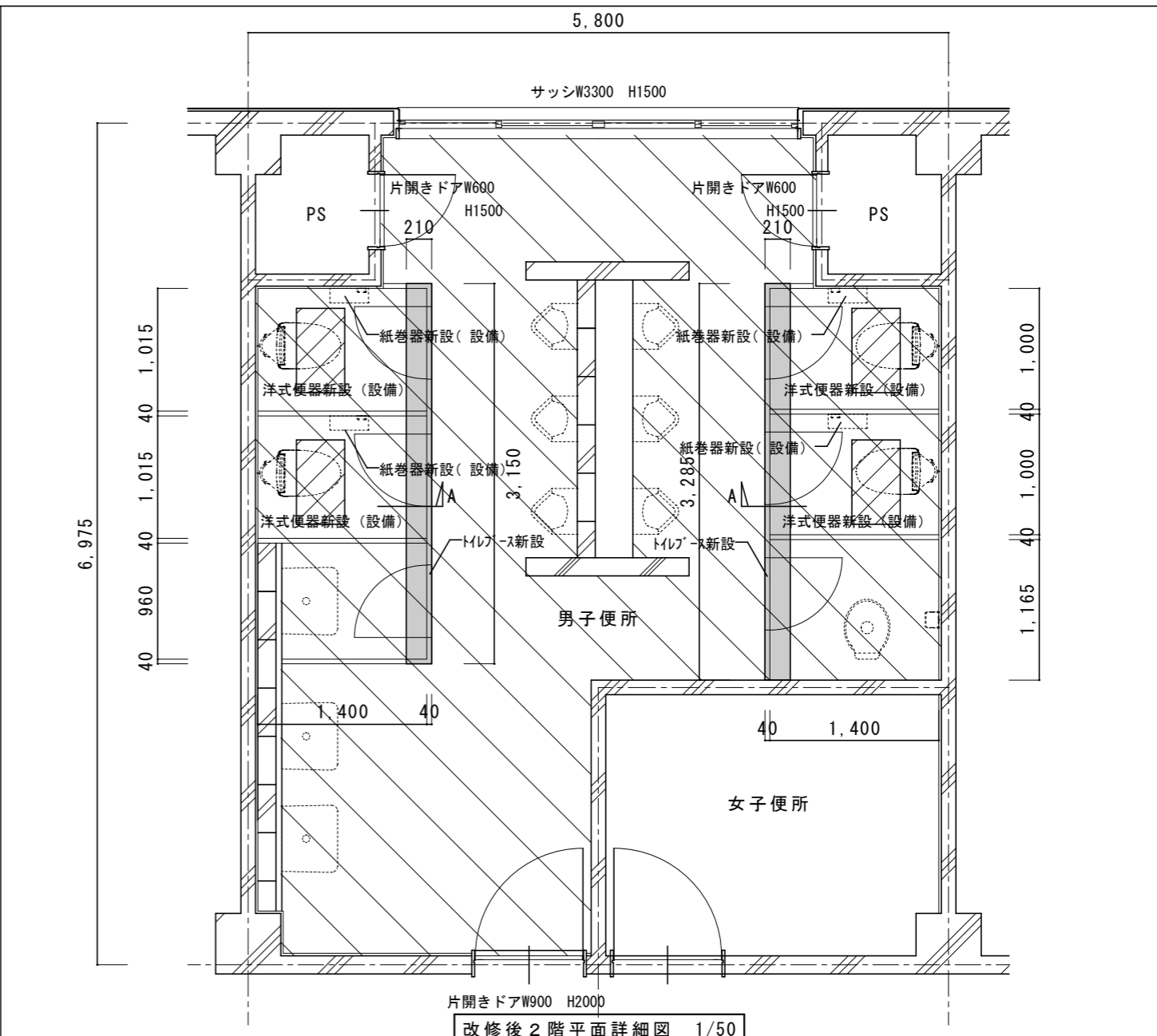
改修範囲

天井撤去復旧範囲：①シーリング石膏*ト t 9.5EP-G塗 (600 x 600、他図示) ※みなシアスベスト含有建材とする。(レベル3相当)
②化粧石膏*ト t 9.5 (600 x 600) ※みなシアスベスト含有建材とする。(レベル3相当)

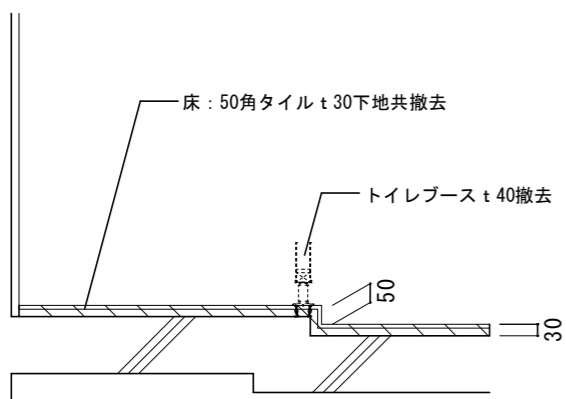
名称	1号建物等便所改修工事	図面番号	A-06
図面名称	123号 1・2・3階平面図	縮尺	1/300
陸上自衛隊久留米駐屯地業務隊管理科			



改修前 2階平面詳細図 1/50



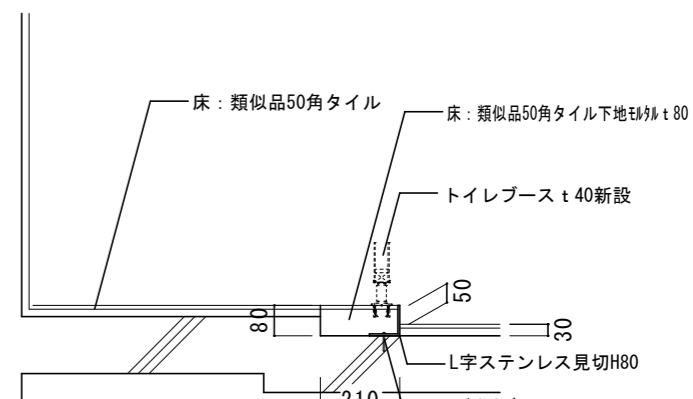
改修後 2階平面詳細図 1/50



A詳細図 1/20

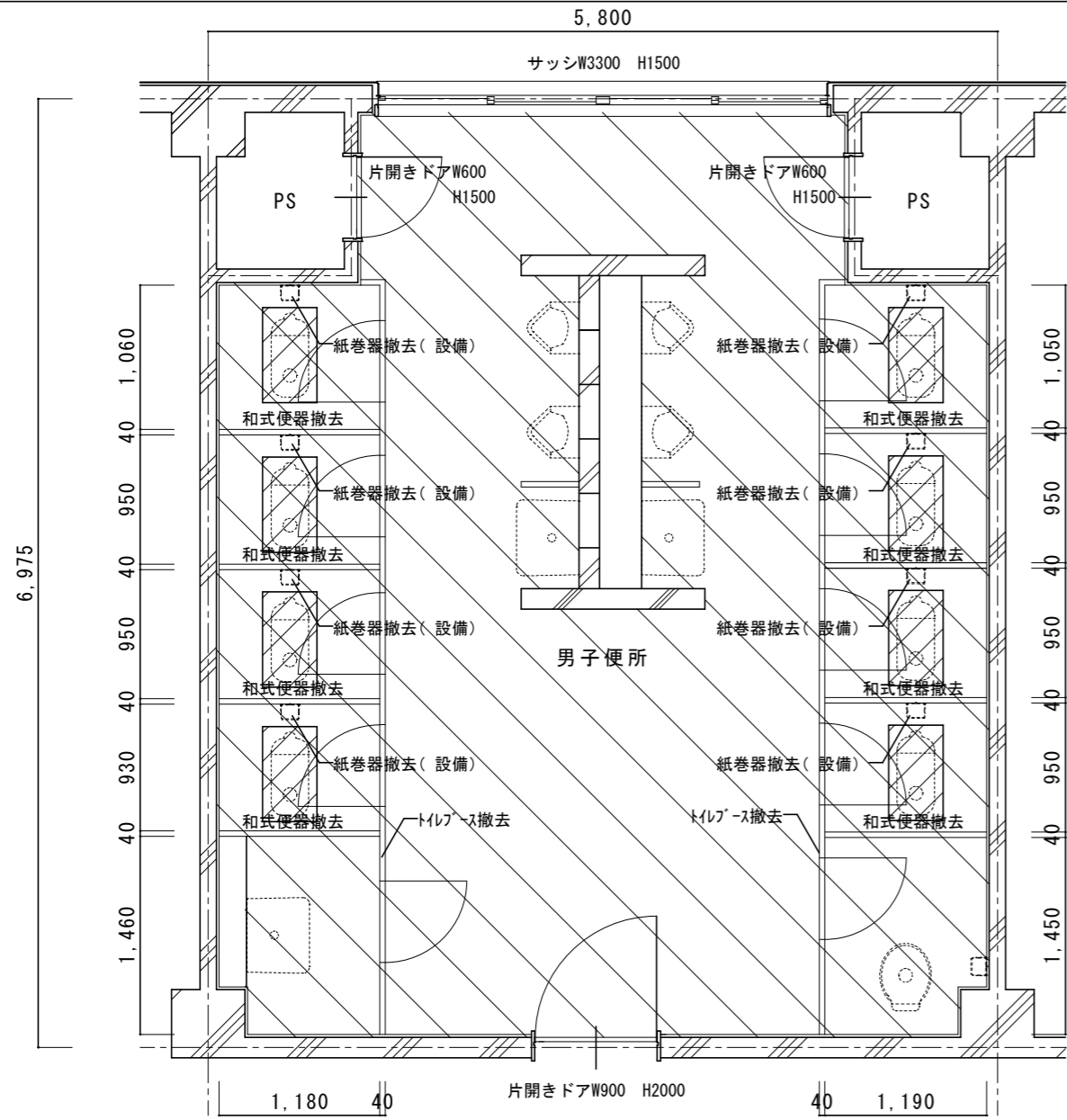
既存仕上表	
床	257 t 150撤去、カッター切、はつり 400 x 700
床	50角タイル t 30下地共撤去
壁	壁、ラインク [®] /吹付タイル CH2400
天井	平面図参照
トイレベース	トイレベース t 40撤去 H1900
その他	和式便器撤去 紙巻器撤去 (設備)

改修仕上表	
床	257 t 150、あと施工アンカー-D10@200 400 x 700
床	類似品50角タイル
床	類似品50角タイル下地 [®] t 80 縁:L字ステンレス見切
壁	壁、ラインク [®] /EP-G塗B種 (男子便所のみ) CH2400
天井	平面図参照
トイレベース	トイレベース t 40新設 (TB-2、TB-3) H2000
その他	洋式便器新設 (設備) 紙巻器新設 (2連) (設備)

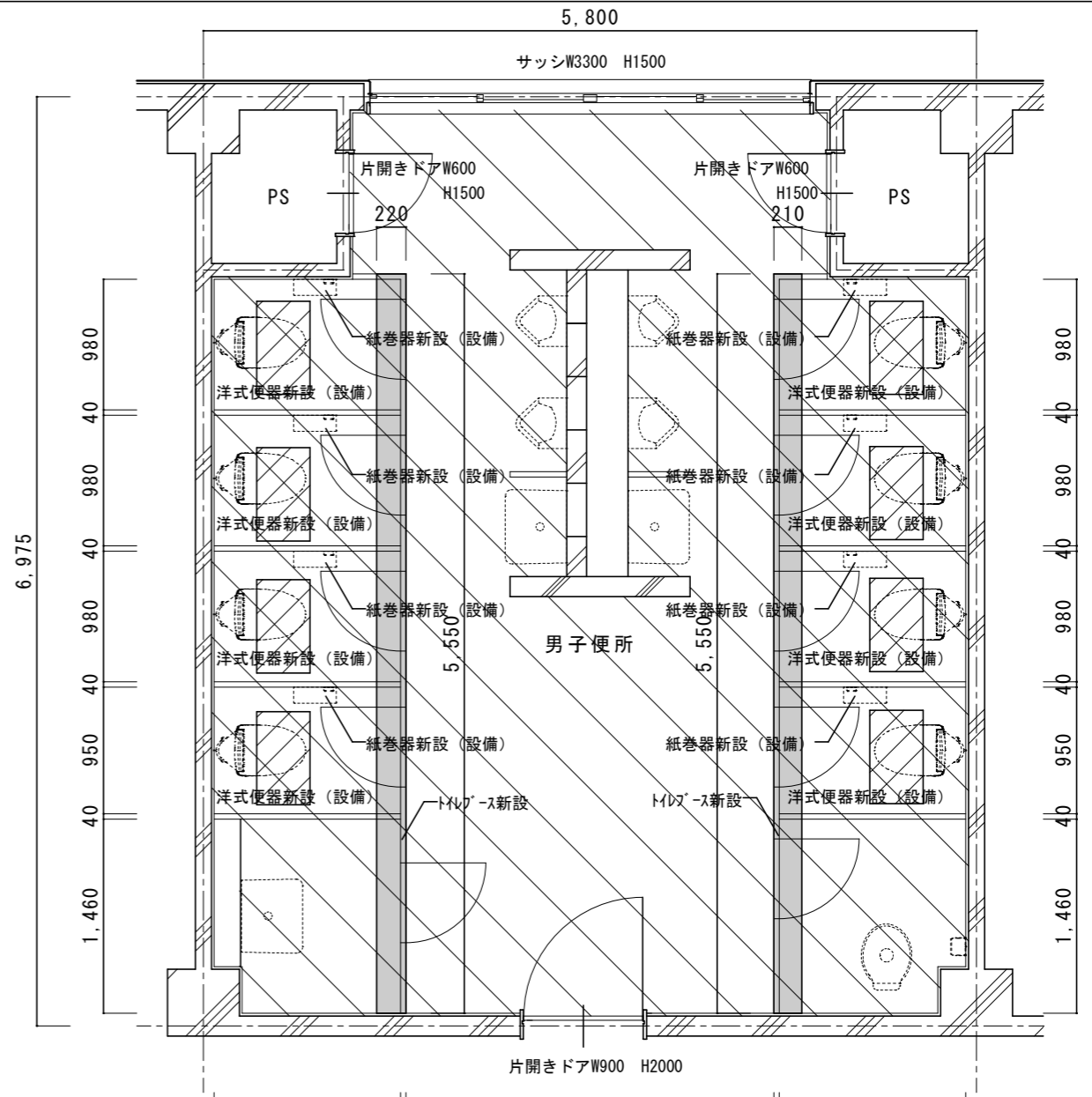


A詳細図 1/20

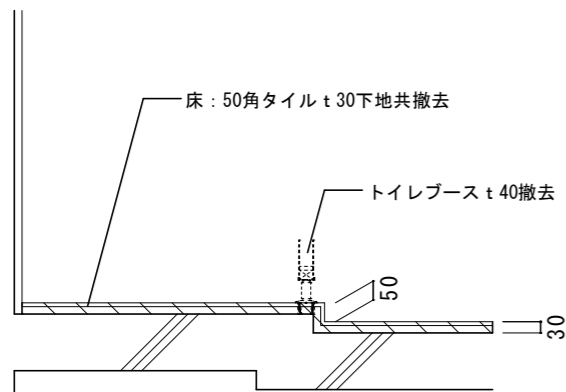
名称	1号建物等便所改修工事	図面番号	A-07
図面名称	123号 2階平面詳細図	縮尺	図示
陸上自衛隊久留米駐屯地業務隊管理科			



改修前3階平面詳細図 1/50



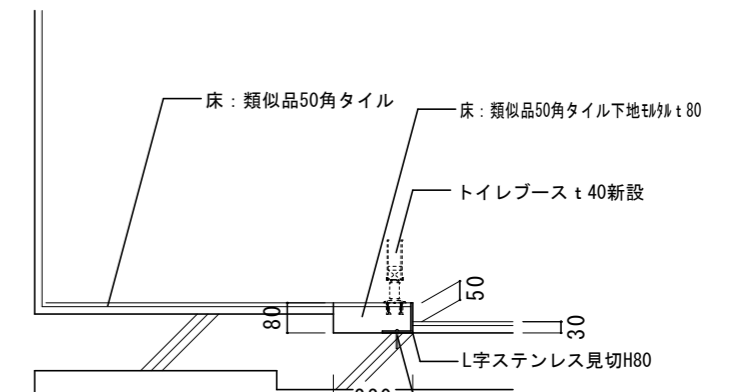
改修後3階平面詳細図 1/50



A詳細図 1/20

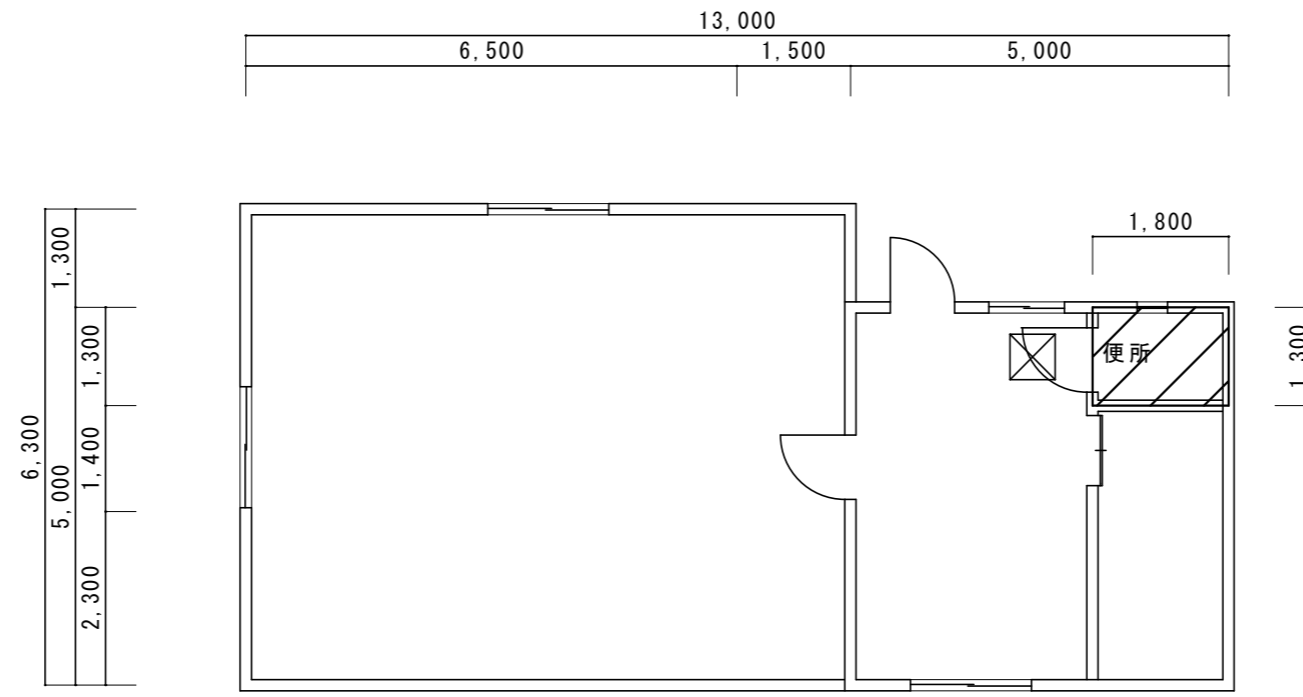
既存仕上表	
床	ｽ57 t 150撤去、カッター切、はつり 400 x 700
床	50角タイル t 30下地共撤去
壁	壁、ライニング/吹付タイル CH2400
天井	平面図参照
トイレブース	トイレブース t 40撤去 H1900
その他	和式便器撤去 紙巻器撤去(設備)

改修仕上表	
床	ｽ57 t 150、あと施工アンカー-D10@200 400 x 700
床	類似品50角タイル
床	類似品50角タイル下地 t 30 縁:L字ステンレス見切
壁	壁、ライニング/EP-G塗B種 CH2400
天井	平面図参照
トイレブース	トイレブース t 40新設 (TB-4、TB-5) H2000
その他	洋式便器新設(設備) 紙巻器新設(2連)(設備)





A詳細図 1/20

名称	1号建物等便所改修工事	図面番号	A-08
図面名称	123号 3階平面詳細図	縮尺	図示
陸上自衛隊久留米駐屯地業務隊管理科			

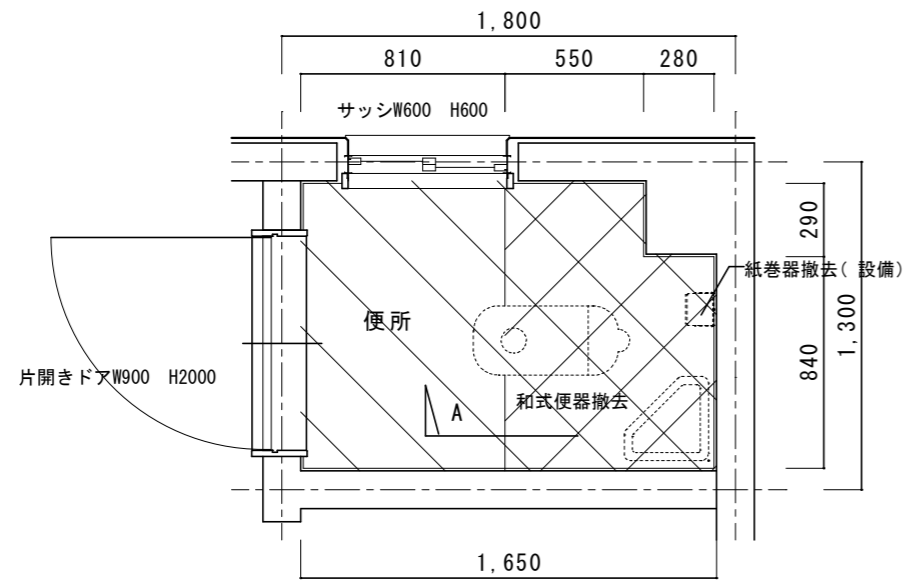


1階平面図 1/100

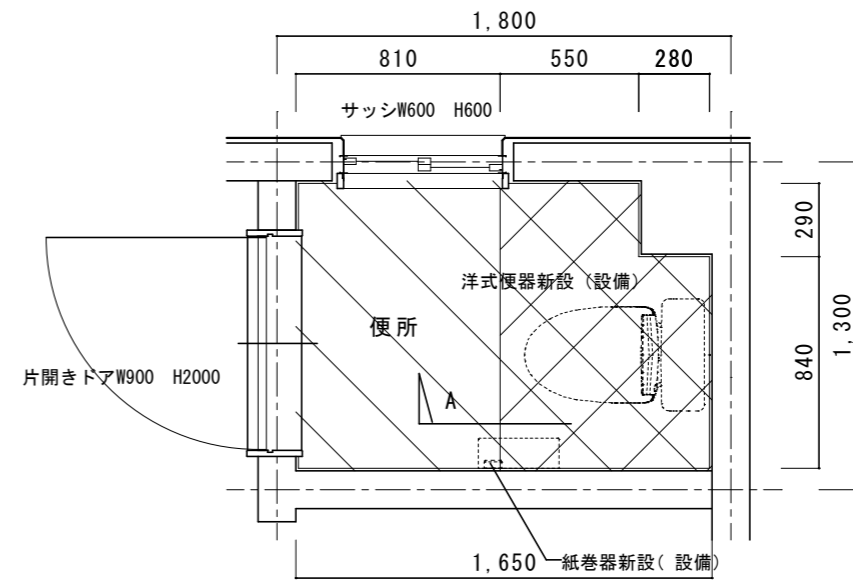
 改修範囲

 天井撤去復旧範囲：化粧石膏ボード t 9.5 (600 x 600) ※みなしアスベスト含有建材とする。(レベル3相当)

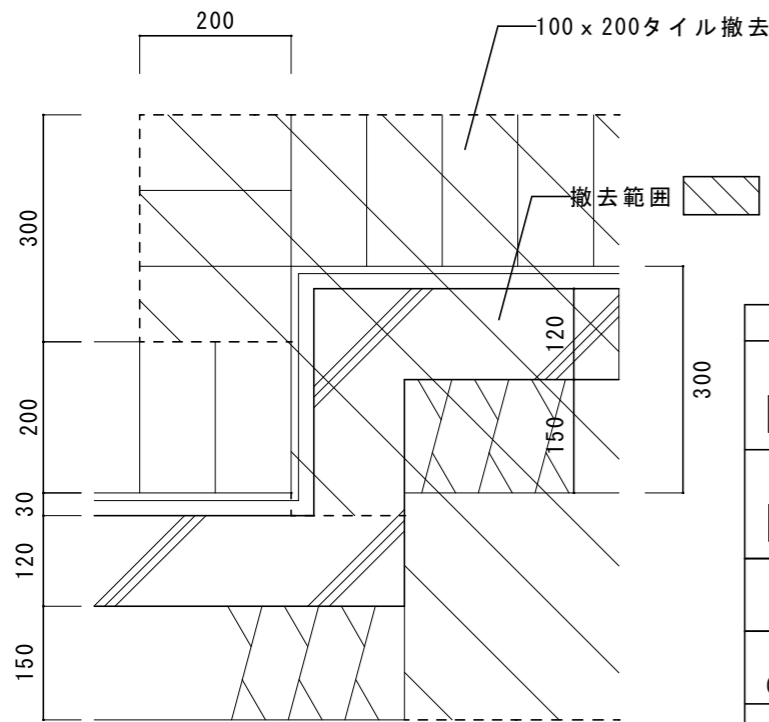
名称	1号建物等便所改修工事	図面番号	A-09
図面名称	172号 1階平面図	縮尺	1/100
陸上自衛隊久留米駐屯地業務隊管理科			



改修前1階平面詳細図 1/30



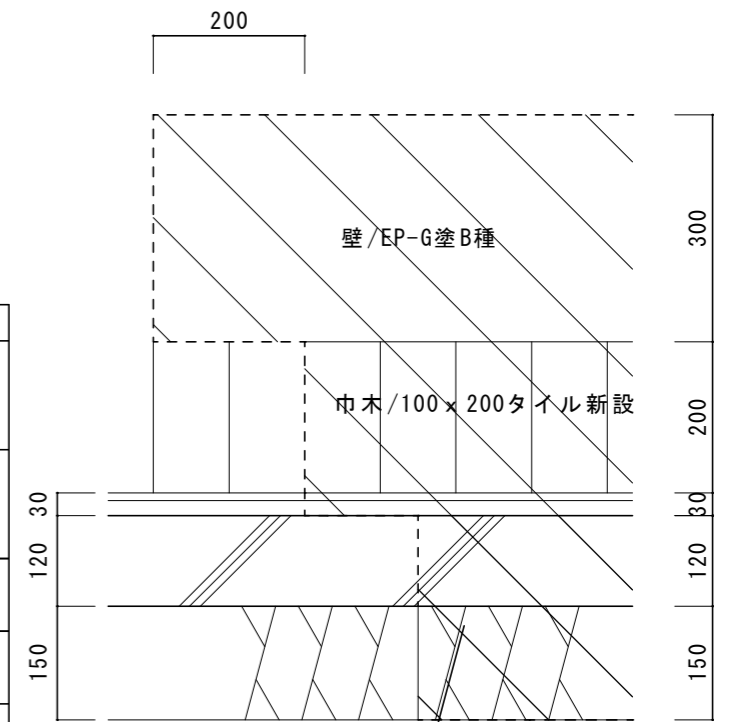
改修後1階平面詳細図 1/30



A詳細図 1/10

既存仕上表	
床	土間スラブ t120撤去、カッター切、はつり ポリエチレンフィルム t0.15、砕石 t100撤去、真砂土掘削 (設備工事)
床	50角タイル t30下地共撤去
巾木	100 x 200タイル撤去 (一部)
壁 CH2400	壁/吹付タイル
天井	平面図参照
その他	和式便器撤去 (タンク共) 紙巻器撤去 (設備)

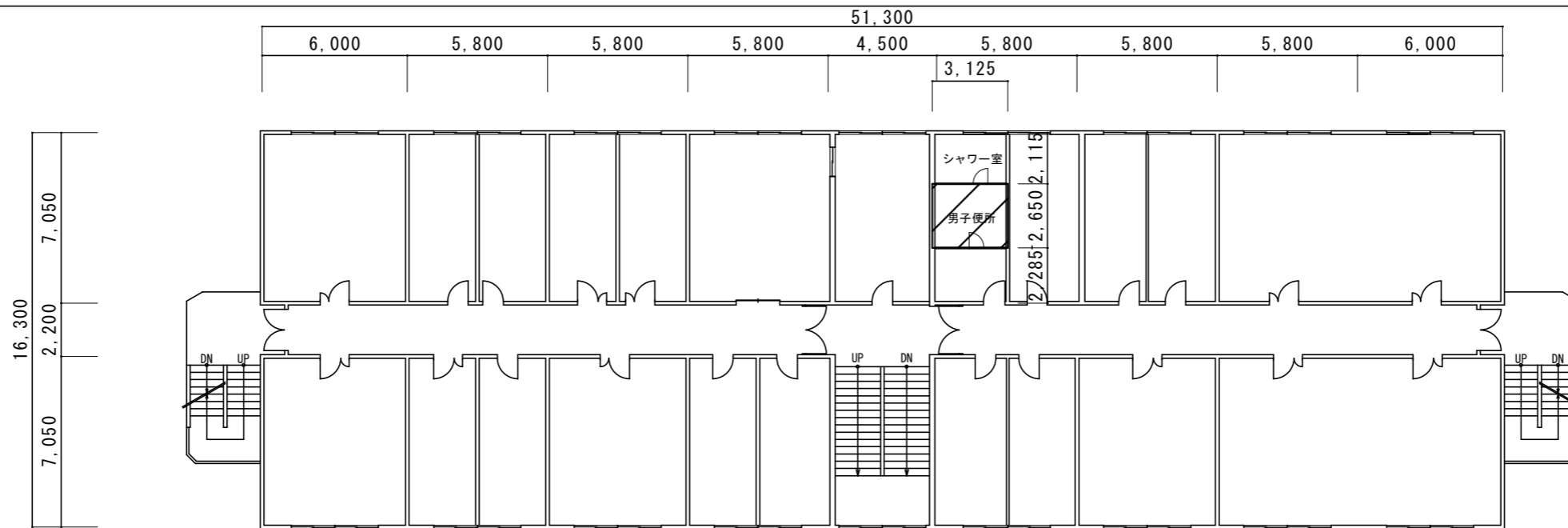
改修仕上表	
床	真砂土埋め戻し (設備)、砕石 t100、ポリエチレンフィルム t0.15、 土間スラブ t120、あと施工アンカー-D10@200
床	類似品50角タイル
巾木	100 x 200タイル新設 (一部)
壁 CH2400	壁/EP-G塗B種
天井	平面図参照
その他	洋式便器新設 (設備) 紙巻器新設 (2連) (設備)



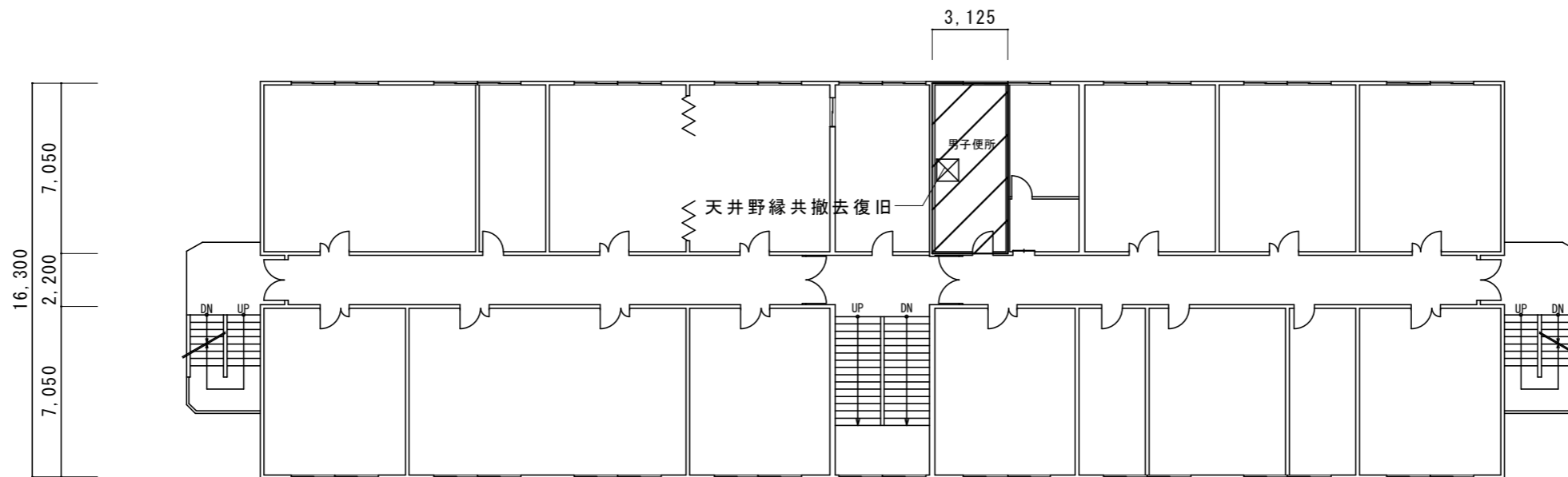
A詳細図 1/10

名称	1号建物等便所改修工事	図面番号	A-10
図面名称	172号 1階平面詳細図	縮尺	図示
陸上自衛隊久留米駐屯地業務隊管理科			

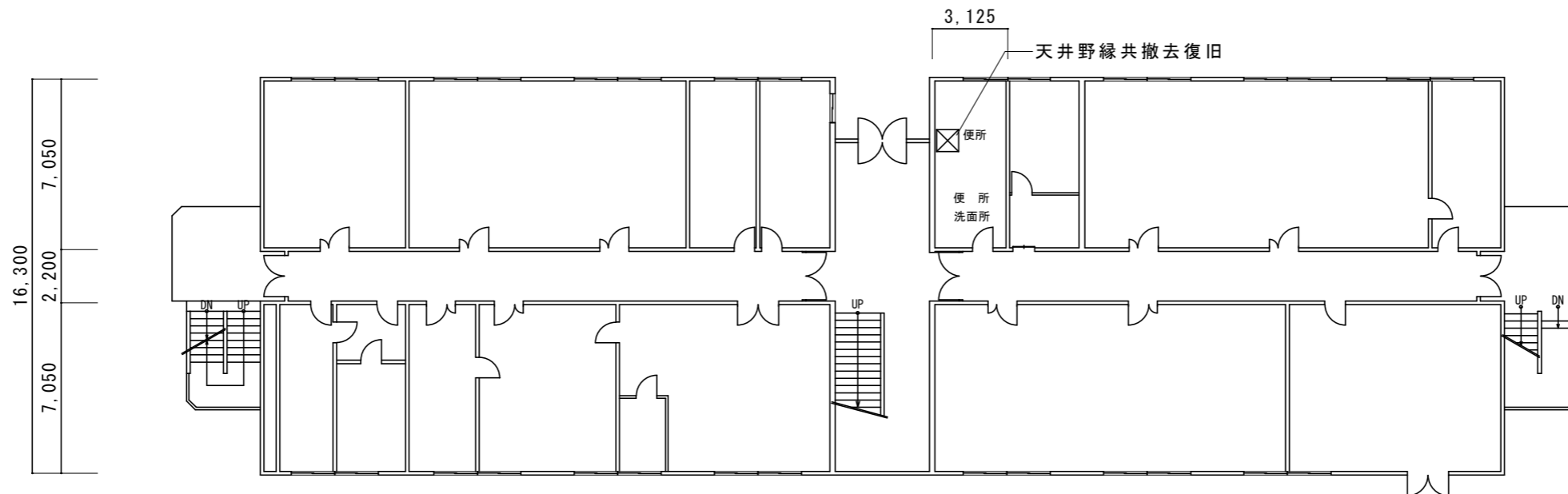
3階平面図 1/250



2階平面図 1/250



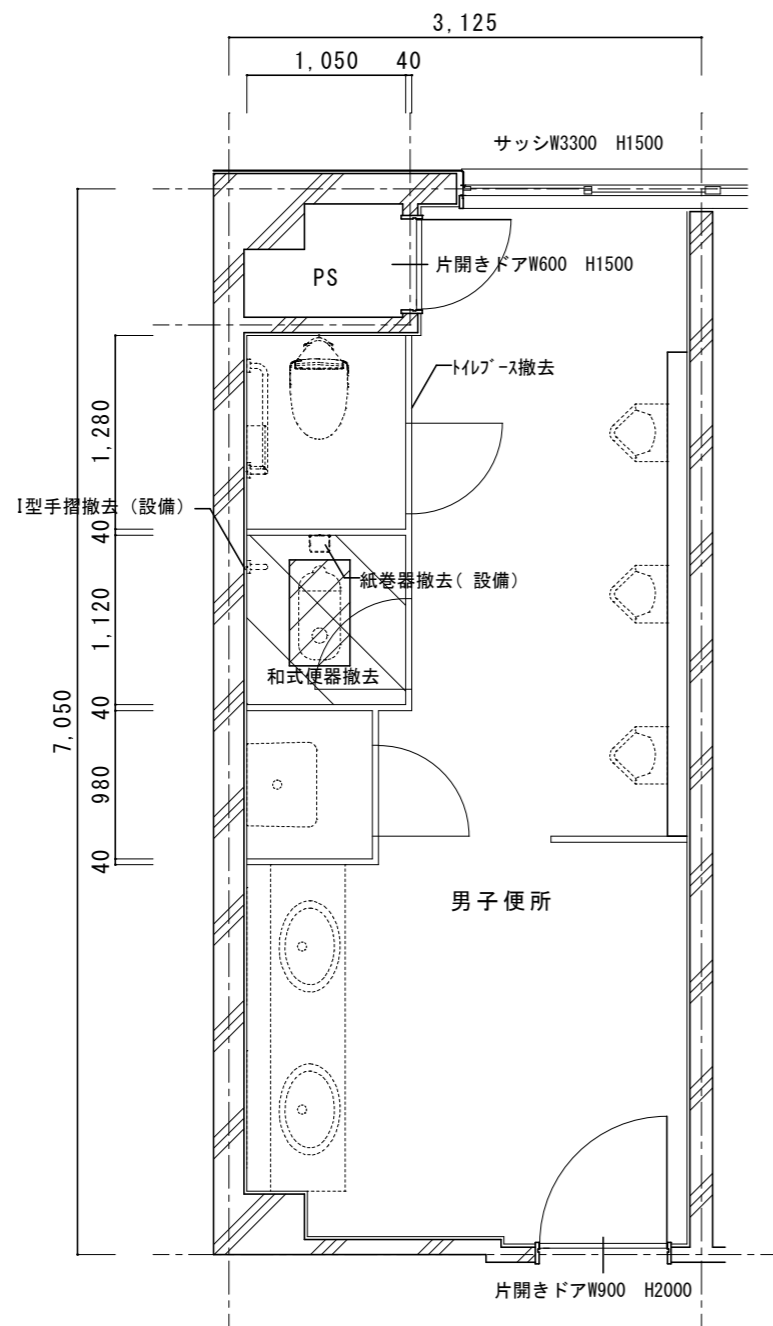
1階平面図 1/250



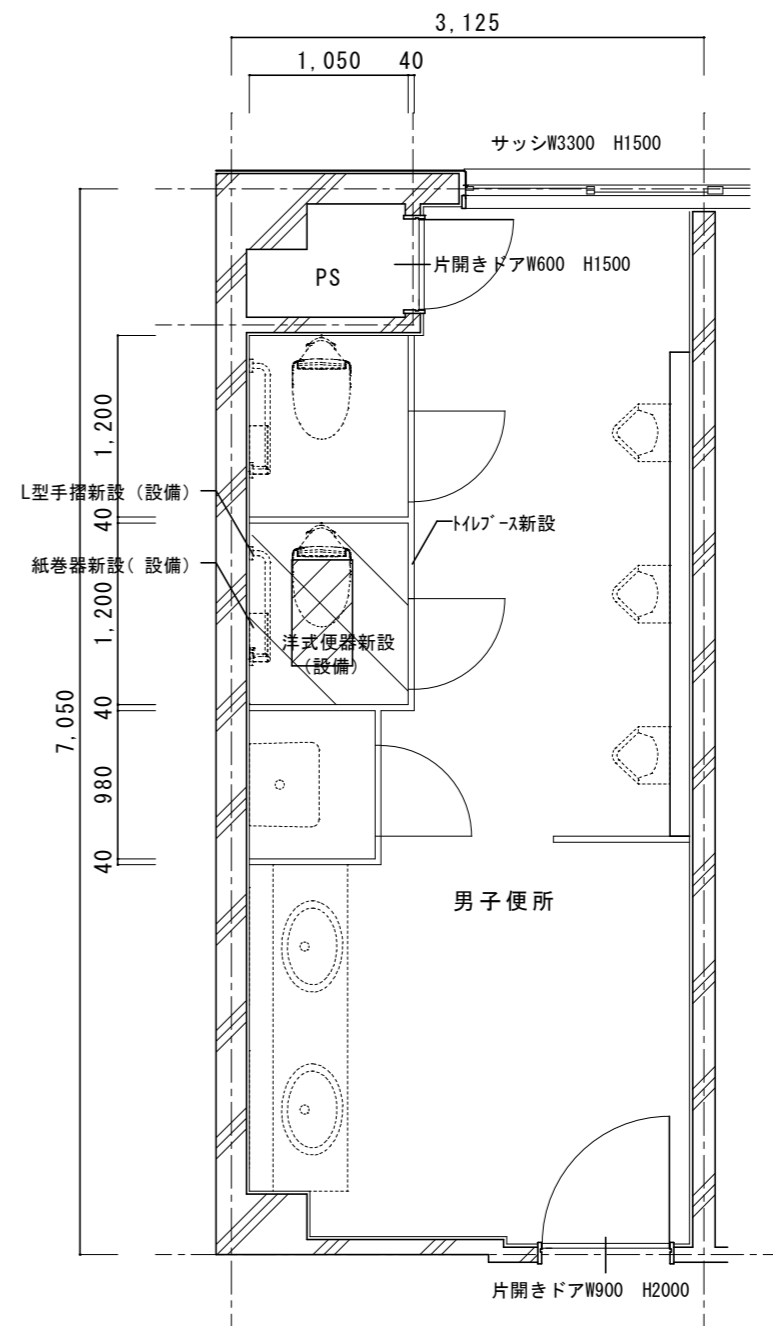
改修範囲

天井撤去復旧範囲：シーリング石膏ボード t 9.5EP-G塗 (910 x 910) ※みなしアスベスト含有建材とする。(レベル3相当)

名称	1号建物等便所改修工事	図面番号	A-11
図面名称	175号 1・2・3階平面図	縮尺	1/250
陸上自衛隊久留米駐屯地業務隊管理科			



改修前 2階平面詳細図 1/50

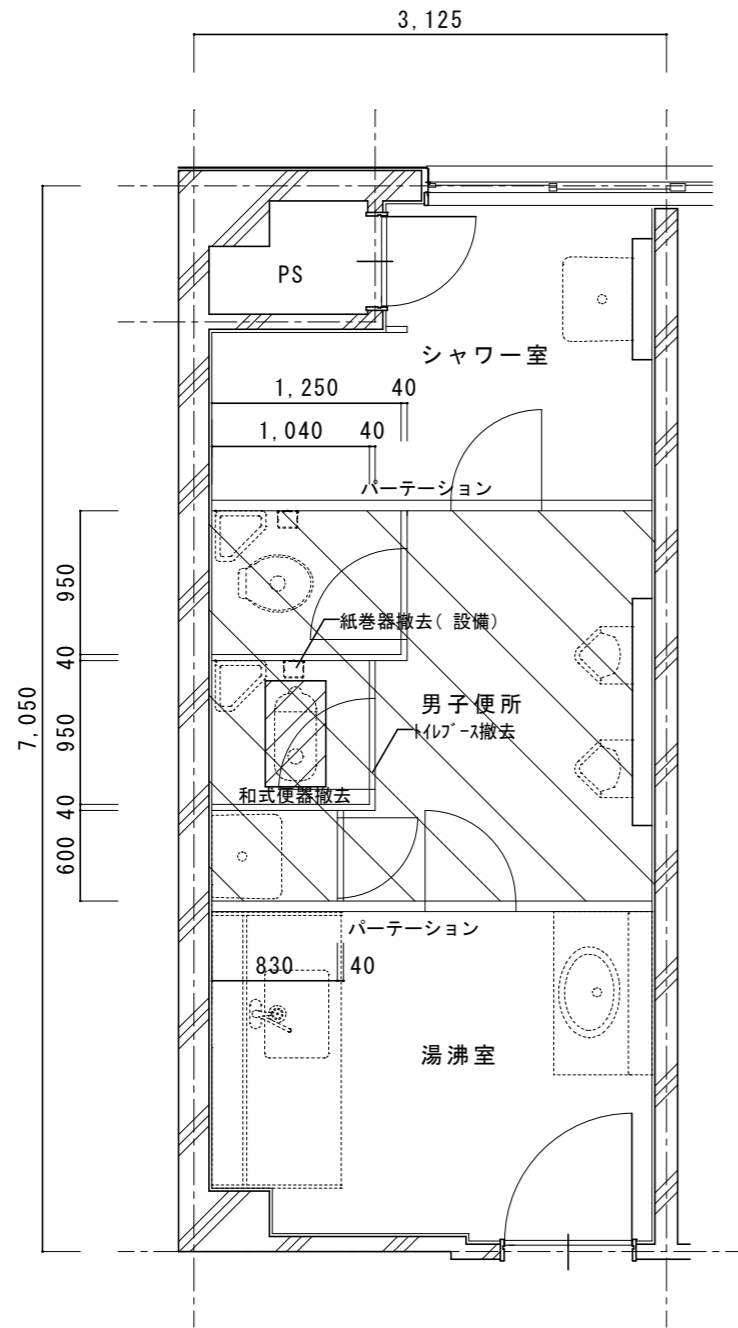


改修後 2階平面詳細図 1/50

既存仕上表	
床	ｽﾌﾟ t150撤去、カッター切、はつり 400x700
床	200角ﾀｲﾙ t30下地共撤去、カッター切、はつり
天井	平面図参照
トイレース H1900	トイレース t40撤去
その他	和式便器撤去 紙巻器撤去(設備)

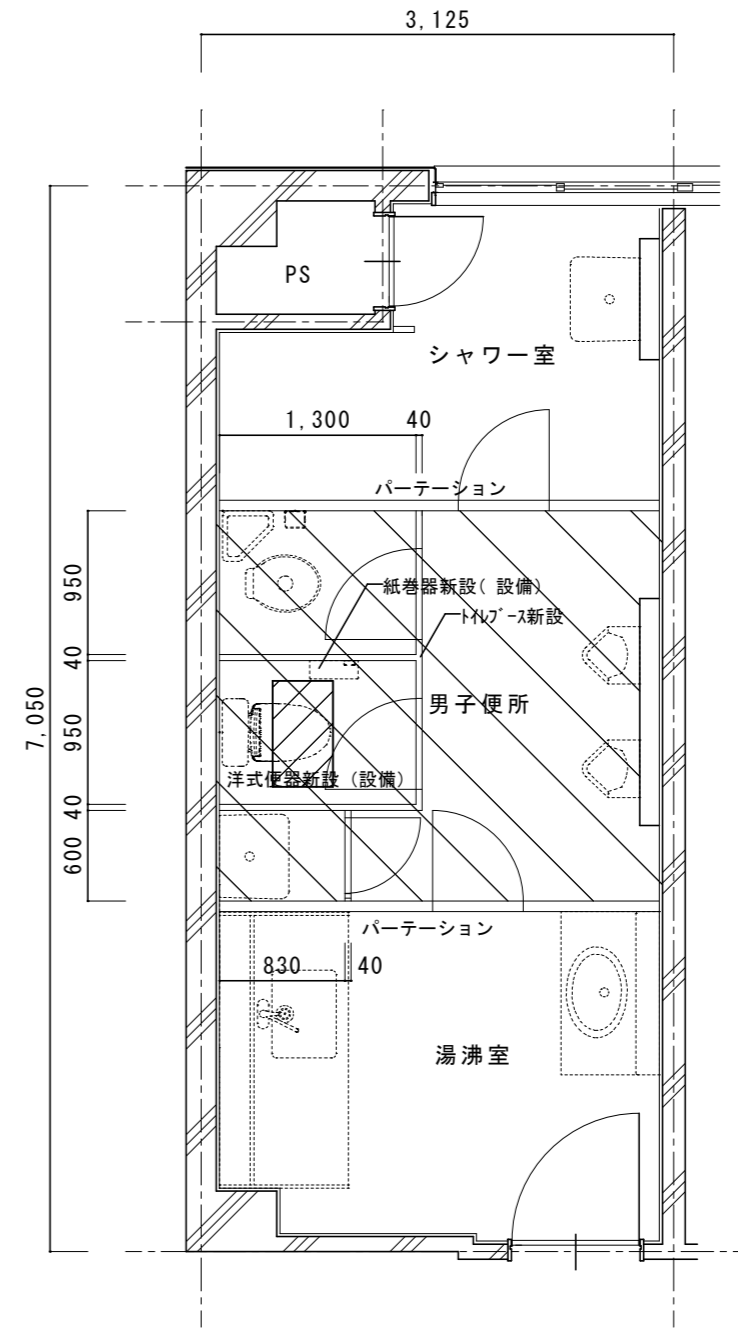
改修仕上表	
床	ｽﾌﾟ t150、あと施工アンカー-D10@200 400x700
床	類似品200角ﾀｲﾙ
天井	平面図参照
トイレース H2000	トイレース t40新設(TB-6)
その他	洋式便器新設(設備) 紙巻器新設(2連)(設備)

名称	1号建物等便所改修工事	図面番号	A-12
図面名称	175号 2階平面詳細図	縮尺	1/50
陸上自衛隊久留米駐屯地業務隊管理科			



改修前 3階平面詳細図 1/50

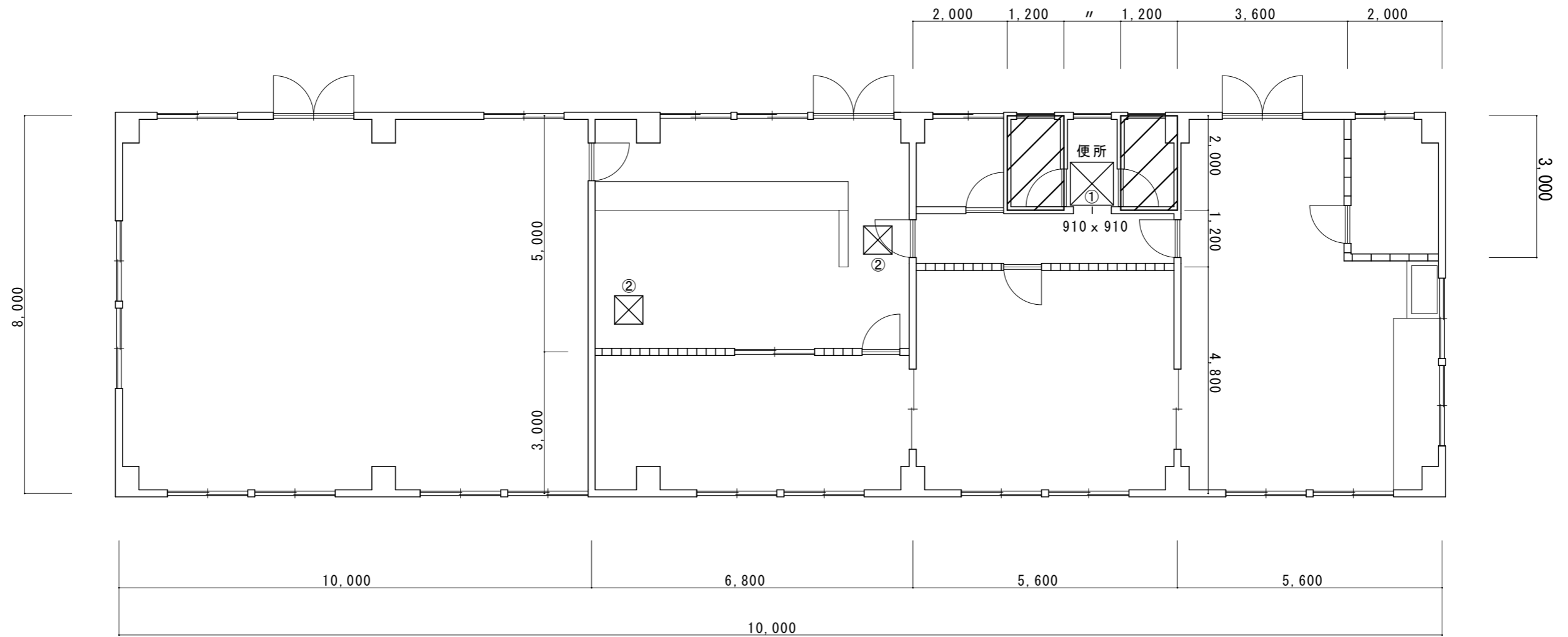
既存仕上表	
床	ｽ57 t150撤去、カッター切、はつり 400x700
床	50角ﾀｲﾙ t30下地共撤去
壁 CH2400	壁、ﾗｲﾝｺﾝｸﾞ/吹付ﾀｲﾙ ﾊﾟｰﾃｰｼﾞｮﾝH=2400
ﾄｲﾚﾌﾞｰｽ H1900	ﾄｲﾚﾌﾞｰｽ t40撤去
その他	和式便器撤去(ﾀﾝｸ共) 紙巻器撤去(設備)



改修後 3階平面詳細図 1/50

改修仕上表	
床	ｽ57 t150、あと施工アンカー-D10@200 400x700
床	類似品50角ﾀｲﾙ
壁 CH2400	壁、ﾗｲﾝｺﾝｸﾞ/EP-G塗B種(男子便所のみ) ﾊﾟｰﾃｰｼﾞｮﾝH=2400 既存のまま
ﾄｲﾚﾌﾞｰｽ H2000	ﾄｲﾚﾌﾞｰｽ t40新設(TB-7)
その他	洋式便器新設(設備) 紙巻器新設(2連)(設備)

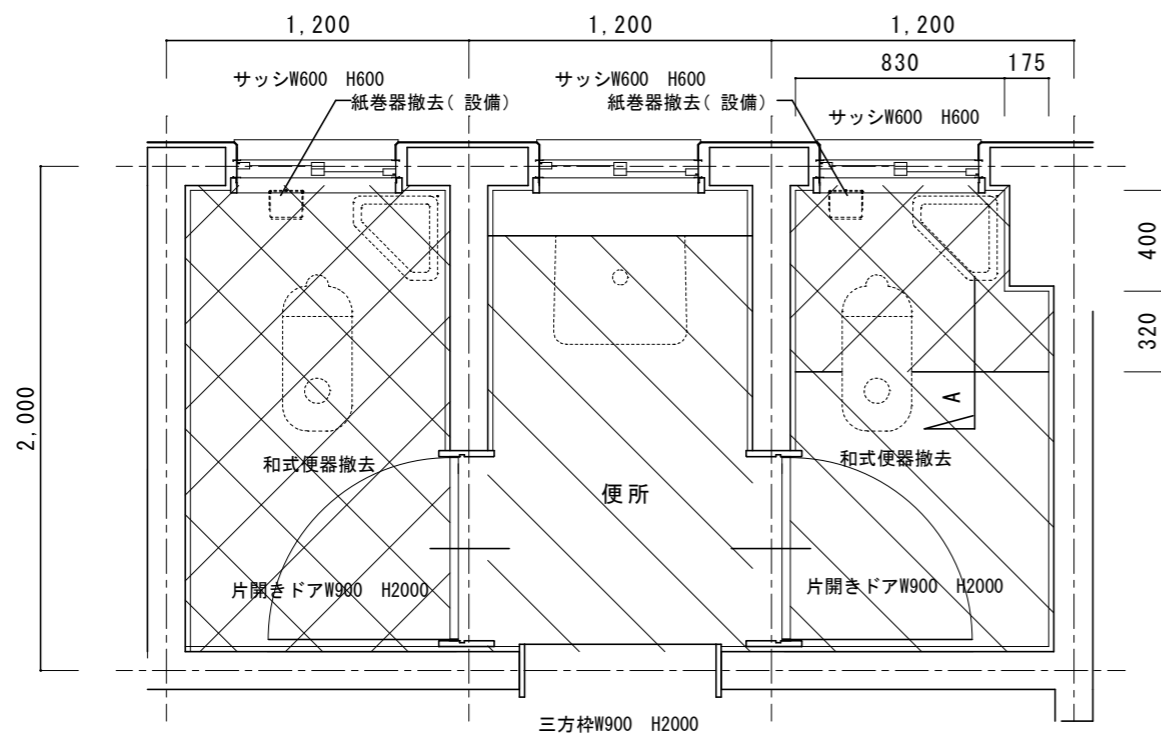
名称	1号建物等便所改修工事	図面番号	A-13
図面名称	175号 3階平面詳細図	縮尺	1/50
陸上自衛隊久留米駐屯地業務隊管理科			



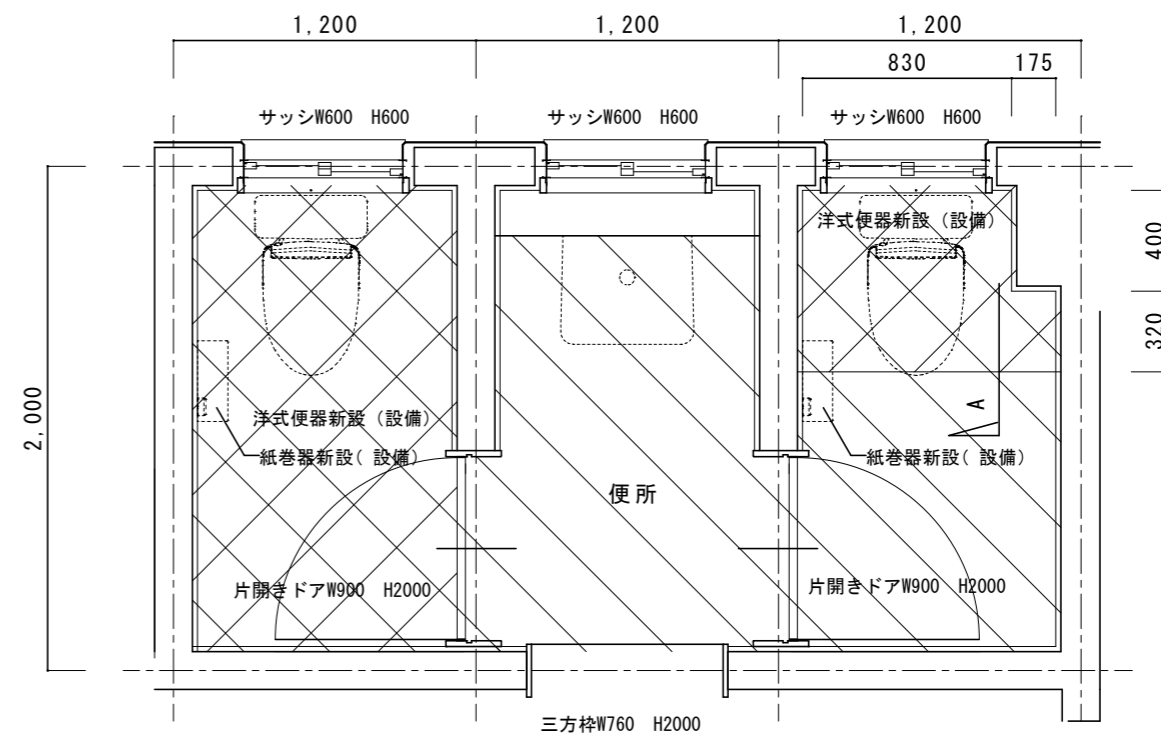
1階平面図 1/100

- 改修範囲
- 天井撤去復旧範囲：①シーリング石膏ボード t 9.5EP-G塗（図示）※みなしアスベスト含有建材とする。（レベル3相当）
②化粧石膏ボード t 9.5（600 x 600）※みなしアスベスト含有建材とする。（レベル3相当）

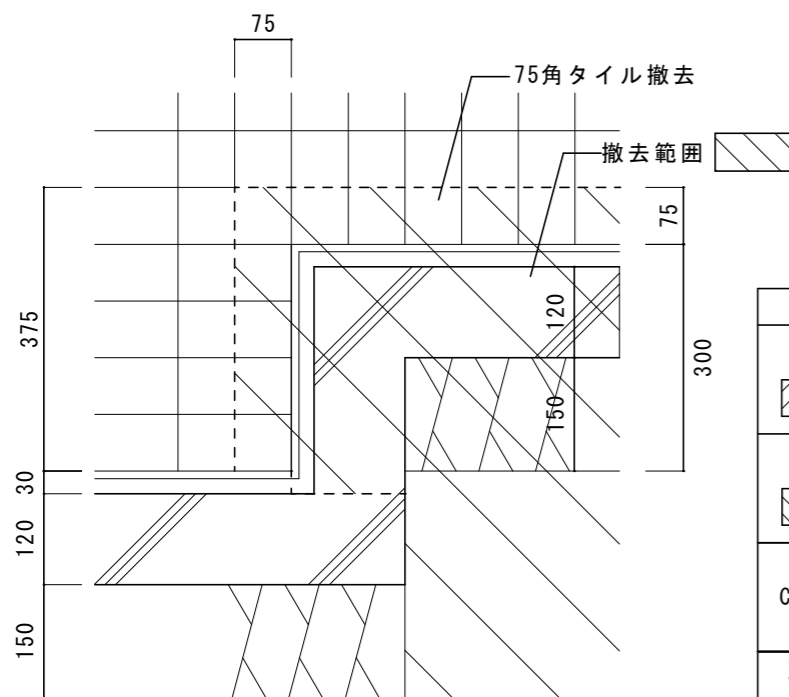
名称	1号建物等便所改修工事	図面番号	A-14
図面名称	195号 1階平面図	縮尺	1/100
陸上自衛隊久留米駐屯地業務隊管理科			



改修前1階平面詳細図 1/30

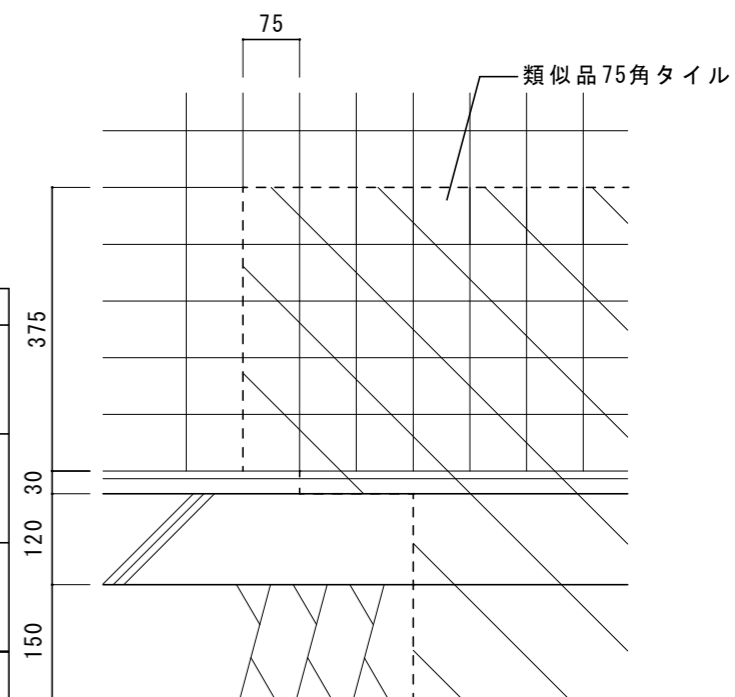


改修後1階平面詳細図 1/30



A詳細図 1/10

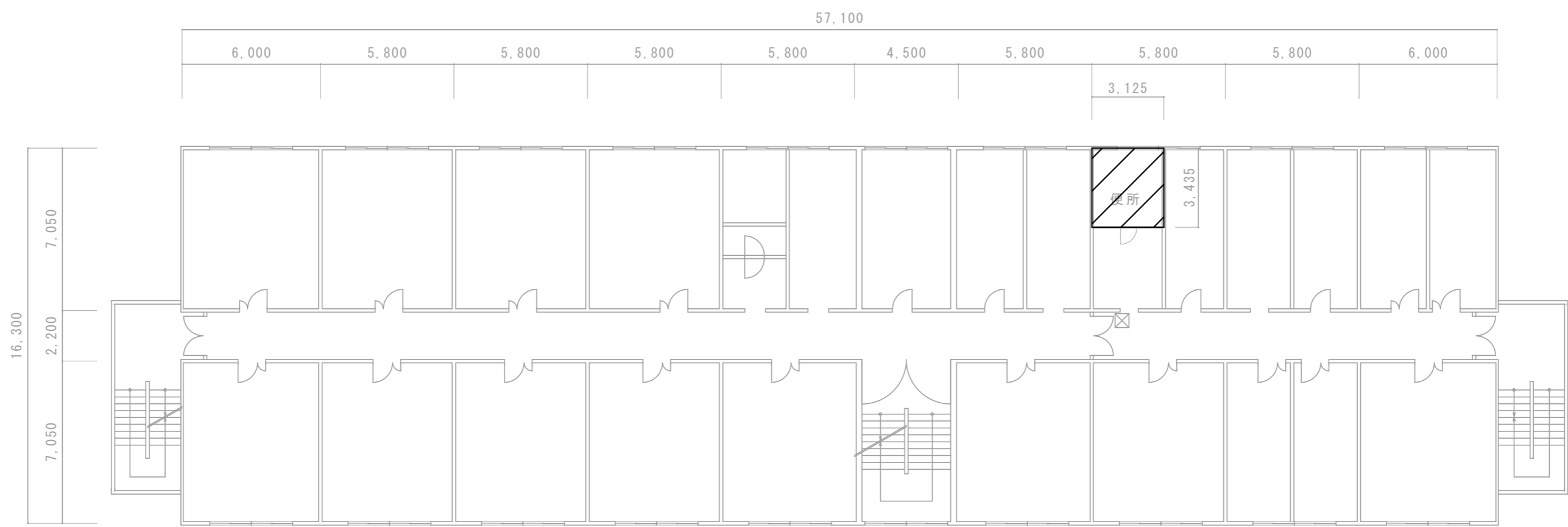
既存仕上表	
床	土間スラブ t120撤去、カッター切、はつり ポリエチレンフィルム t0.15、砕石 t100撤去、真砂土掘削 (設備工事)
床	25角タイル t30下地共撤去
壁 CH2500	壁/75角タイル撤去 (一部)
天井	平面図参照
その他	和式便器撤去 (タンク共) 紙巻器撤去 (設備)



A詳細図 1/10

改修仕上表	
床	真砂土埋め戻し (設備)、砕石 t100、ポリエチレンフィルム t0.15、 土間スラブ t120、あと施工アンカー-D10@200
床	類似品25角タイル
壁 CH2500	壁/類似品75角タイル (一部)
天井	平面図参照
その他	洋式便器新設 (設備) 紙巻器新設 (2連) (設備)

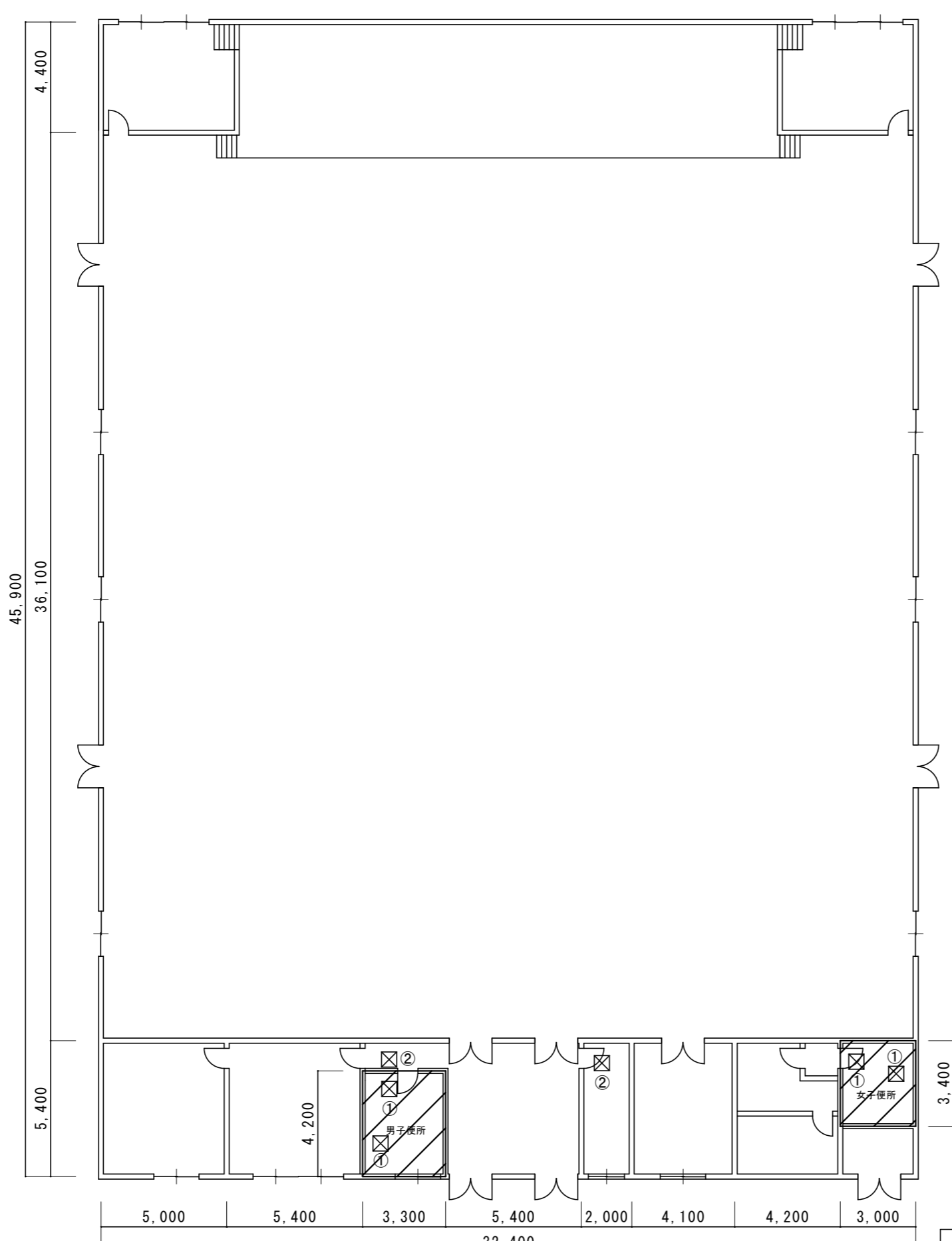
名称	1号建物等便所改修工事	図面番号	A-15
図面名称	195号 1階平面詳細図	縮尺	図示
陸上自衛隊久留米駐屯地業務隊管理科			



4 階平面図 1/200

- 改修範囲
- 天井撤去復旧範囲：化粧石膏ボード t 9.5 (600 x 600) ※みなしアスベスト含有建材とする。(レベル3相当)

名称	1号建物等便所改修工事	図面番号	A-16
図面名称	201号 4階平面図	縮尺	1/200
陸上自衛隊久留米駐屯地業務隊管理科			



1階平面図 1/200

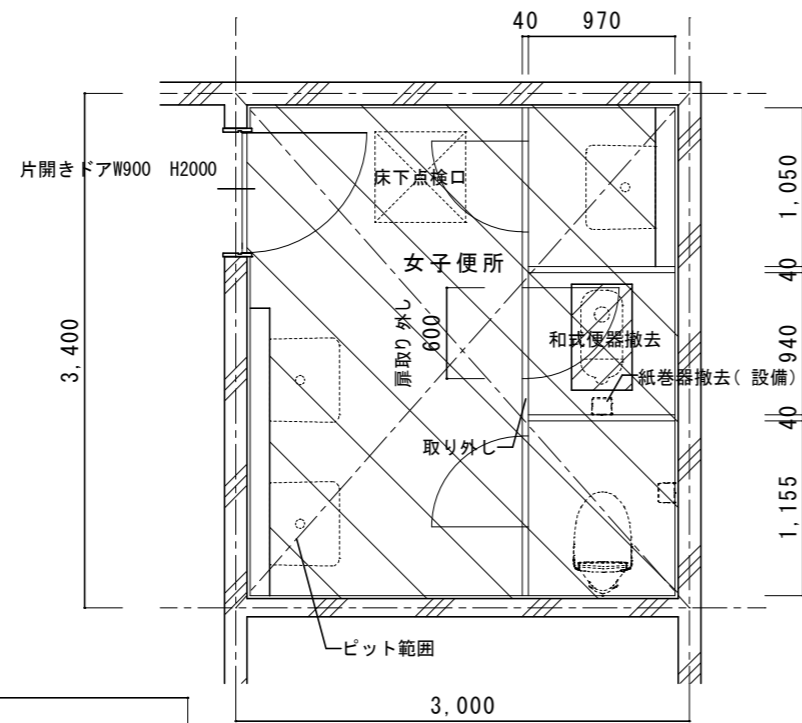


改修範囲

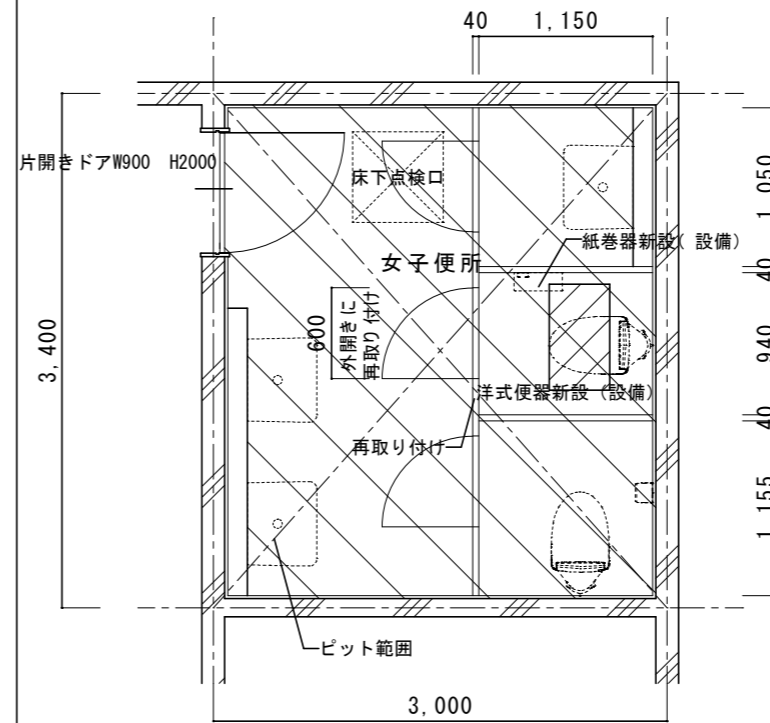


天井撤去復旧範囲：①シーリング石膏ボード t9.5EP-G塗(600×600)※みなし7スht含有建材とする。(レベル3相当)
 ②化粧石膏ボード t9.5(600×600)※みなし7スht含有建材とする。(レベル3相当)

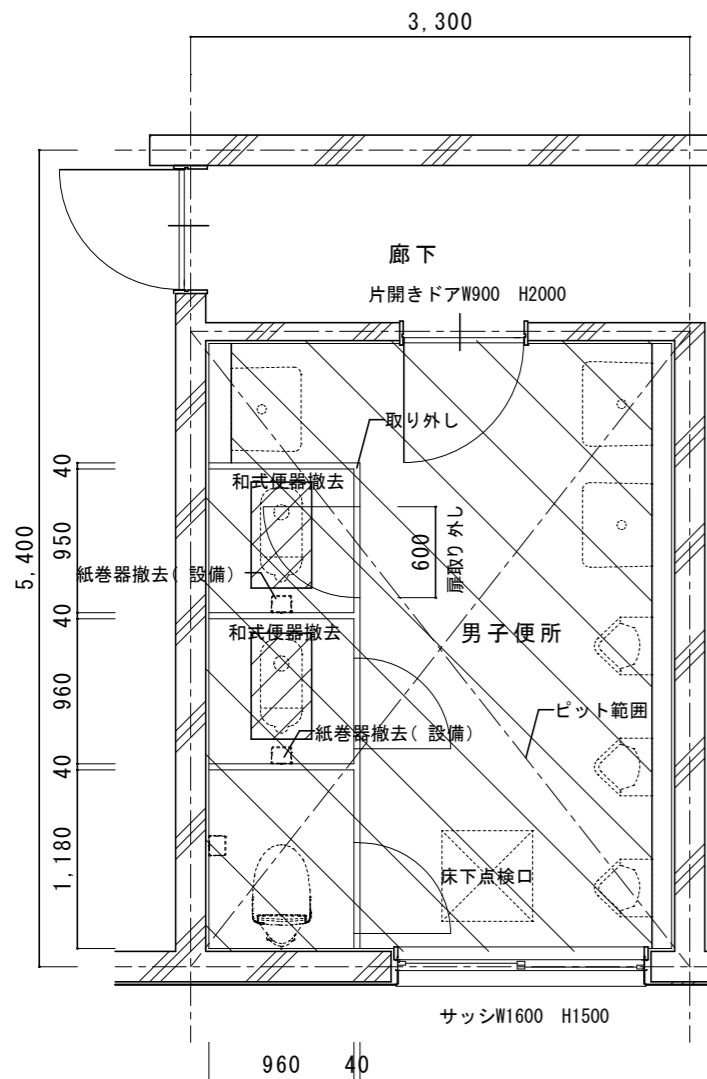
名称	1号建物等便所改修工事	図面番号	A-17
図面名称	204号 1階平面図	縮尺	1/200
陸上自衛隊久留米駐屯地業務隊管理科			



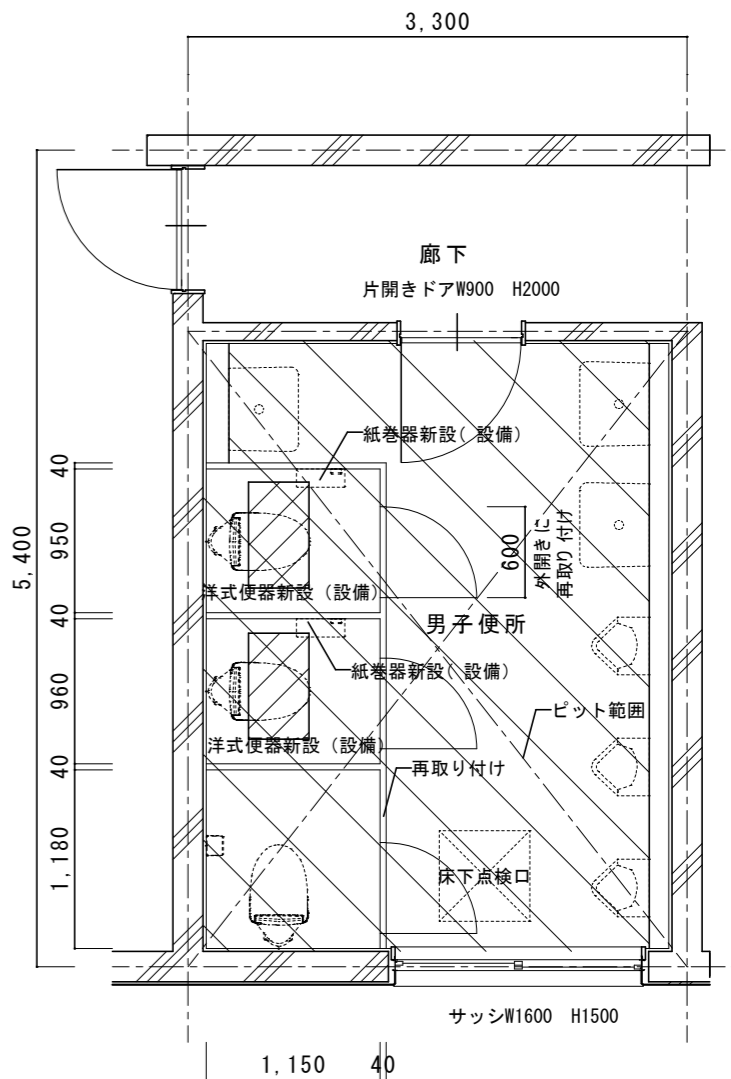
女子便所
改修前1階平面詳細図 1/50



女子便所
改修後1階平面詳細図 1/50



男子便所
改修前1階平面詳細図 1/50

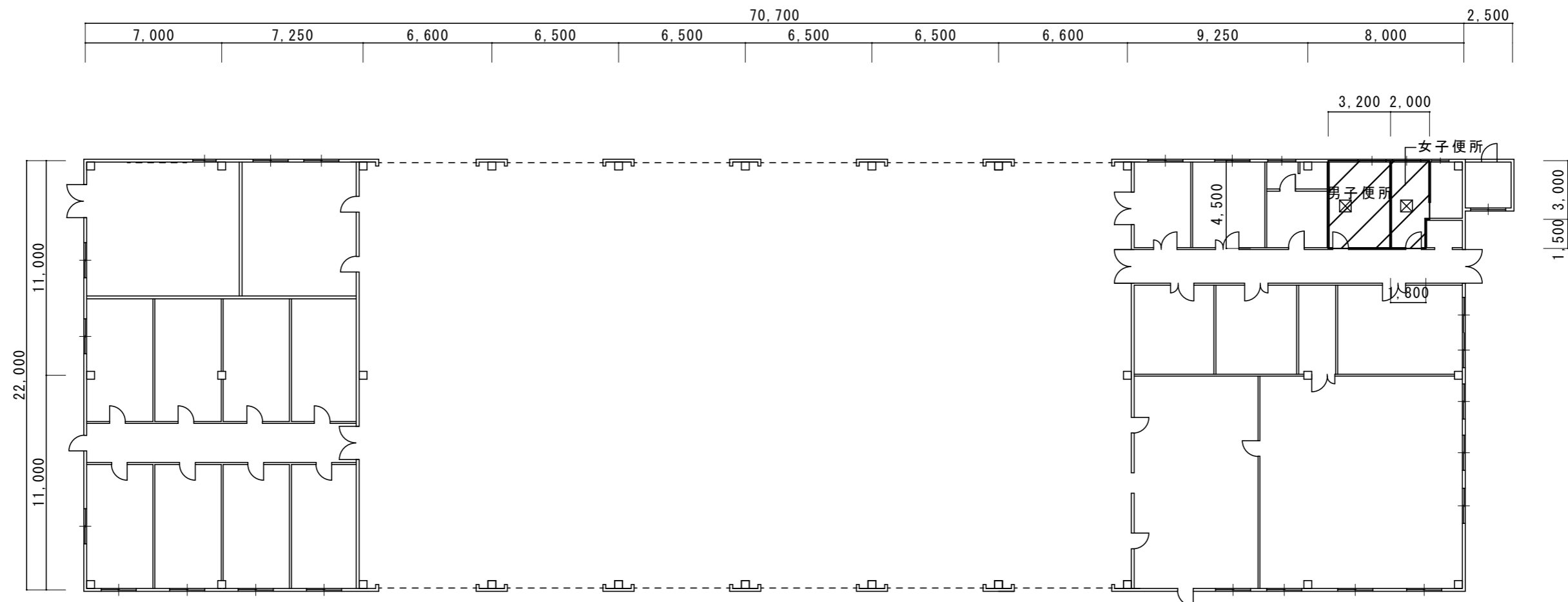


男子便所
改修後1階平面詳細図 1/50

既存仕上表	
床	ｽ57 t150撤去、カッター切、はつり 400x700
床	50角ﾀｲﾙ t30下地共撤去
壁	壁、ﾗｲﾝﾝｸﾞ / 吹付ﾀｲﾙ
天井	平面図参照
ﾄｲﾚﾌﾞｰｽ	扉：既設扉ｽﾗｲﾄﾞﾛｯｸ撤去 既設扉ﾄﾞﾝﾊﾞ撤去、既設ﾊﾞﾙﾞﾞ撤去 ﾄｲﾚﾌﾞｰｽ：取外し
その他	和式便器撤去 紙巻器撤去(設備)

改修仕上表	
床	ｽ57 t150、あと施工ｱﾝｶｰ-D10@200 400x700
床	類似品50角ﾀｲﾙ
壁	壁、ﾗｲﾝﾝｸﾞ / EP-G塗B種(男子・女子便所のみ)
天井	平面図参照
ﾄｲﾚﾌﾞｰｽ	扉：新設外開き表示錠、新設ﾄﾞﾝﾊﾞ 新設90°ｽﾄｯﾊﾟｰ、新設ﾊﾞﾙﾞﾞ ﾄｲﾚﾌﾞｰｽ：再取り付け
その他	洋式便器新設(設備) 紙巻器新設(2連)(設備)

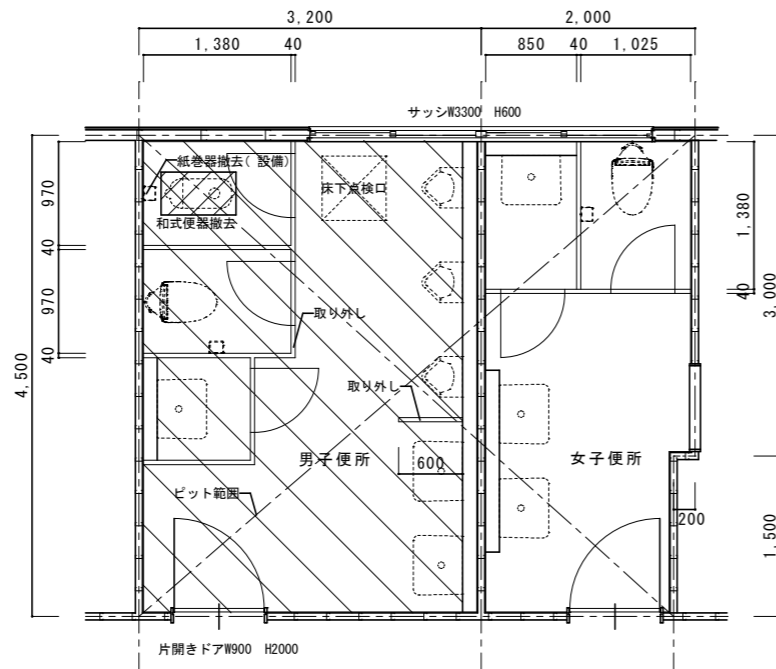
名称	1号建物等便所改修工事	図面番号	A-18
図面名称	204号 1階平面詳細図	縮尺	1/50
陸上自衛隊久留米駐屯地業務隊管理科			



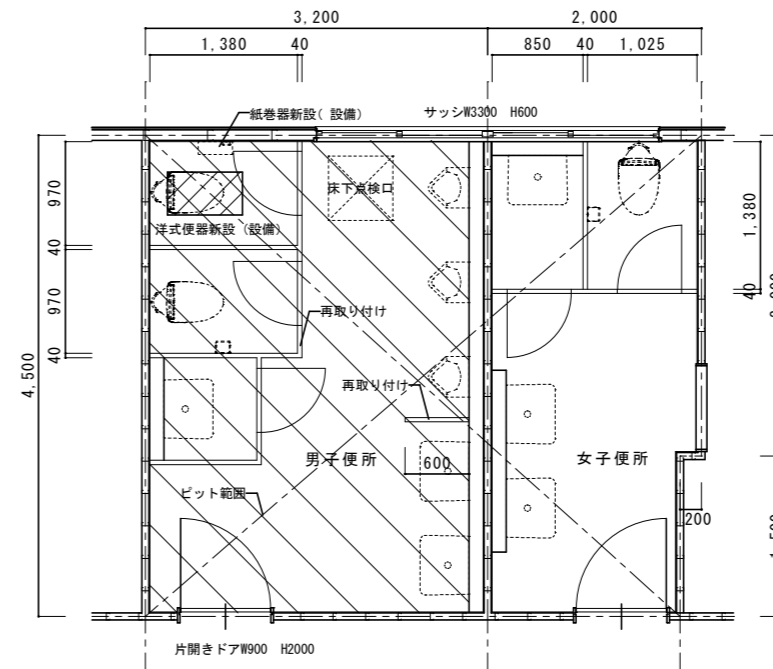
1階平面図 1/250

-  改修範囲
-  天井撤去復旧範囲：シーリング石膏ホ-ト t 9.5EP-G塗（600 x 600）※みなしアスベスト含有建材とする。（レベル3相当）

名称	1号建物等便所改修工事	図面番号	A-19
図面名称	208号 1階平面図	縮尺	1/250
陸上自衛隊久留米駐屯地業務隊管理科			



改修前1階平面詳細図 1/50

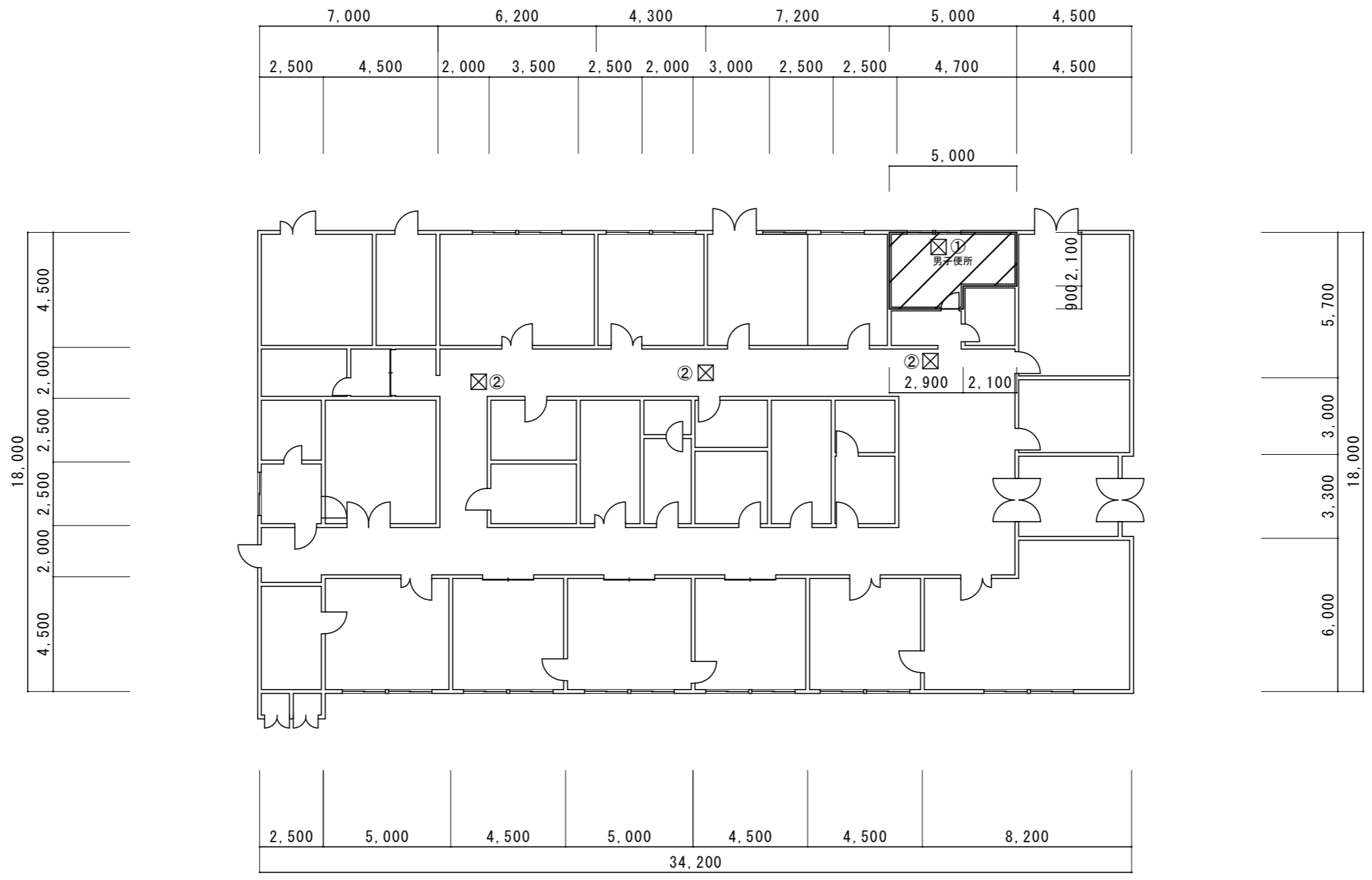


改修後1階平面詳細図 1/50

既存仕上表	
床	ア57' t150撤去、カッター切、はつり 400x700
床	50角タイル t30下地共撤去
壁	壁、ライニング/吹付タイル CH2500
天井	平面図参照
トイレフース	H1900
その他	和式便器撤去取り外し 紙巻器撤去(設備)

改修仕上表	
床	ア57' t150、あと施工アンカー-D10@200 400x700
床	類似品50角タイル
壁	壁、ライニング/EP-G塗B種(男子便所のみ) CH2500
天井	平面図参照
トイレフース	H1900
その他	洋式便器新設再取付け 紙巻器新設(2連)(設備)

名称	1号建物等便所改修工事	図面番号	A-20
図面名称	208号 1階平面詳細図	縮尺	1/50
陸上自衛隊久留米駐屯地業務隊管理科			

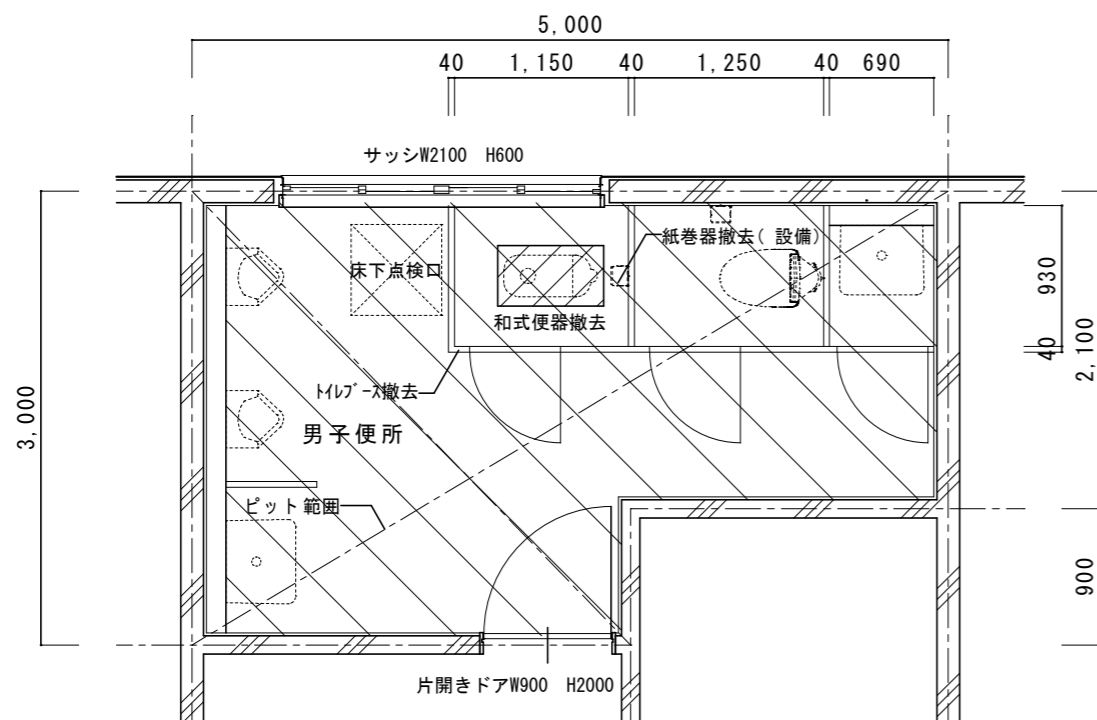


改修範囲

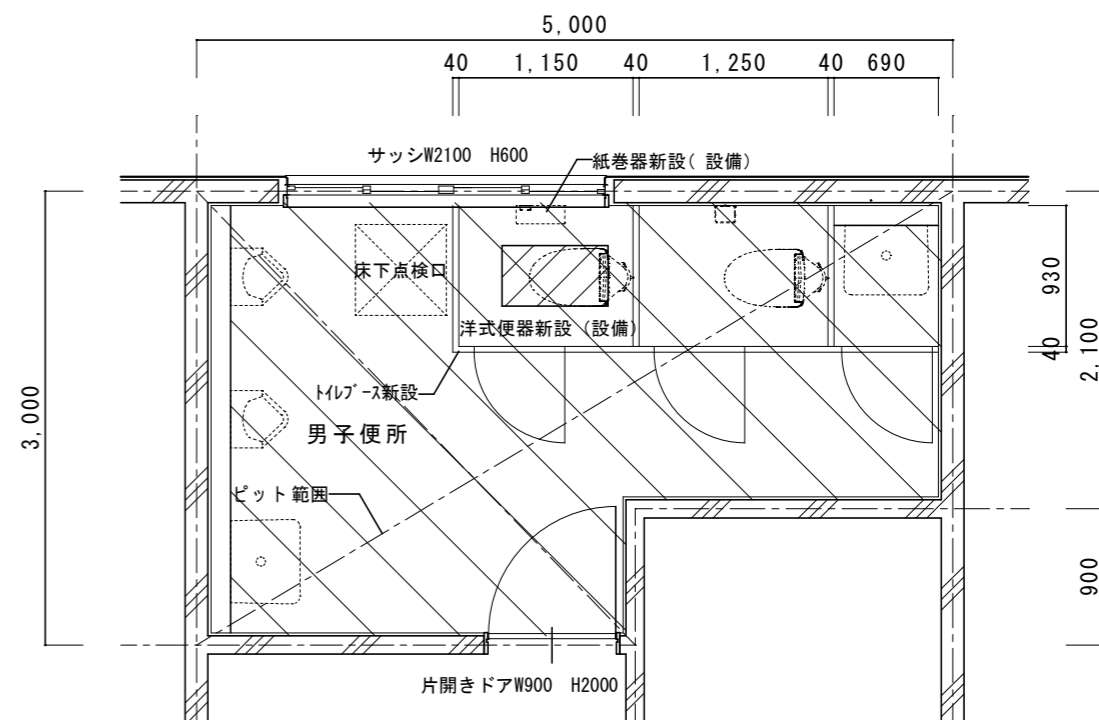
天井撤去復旧範囲：①シーリング石膏ボード t 9.5EP-G塗 (600 x 600) ※みなしアスベスト含有建材とする。(レベル3相当)
②化粧石膏ボード t 9.5 (600 x 600) ※みなしアスベスト含有建材とする。(レベル3相当)

1階平面図 1/200

名称	1号建物等便所改修工事	図面番号	A-21
図面名称	211号 1階平面図	縮尺	1/200
陸上自衛隊久留米駐屯地業務隊管理科			



改修前 1階平面詳細図 1/50

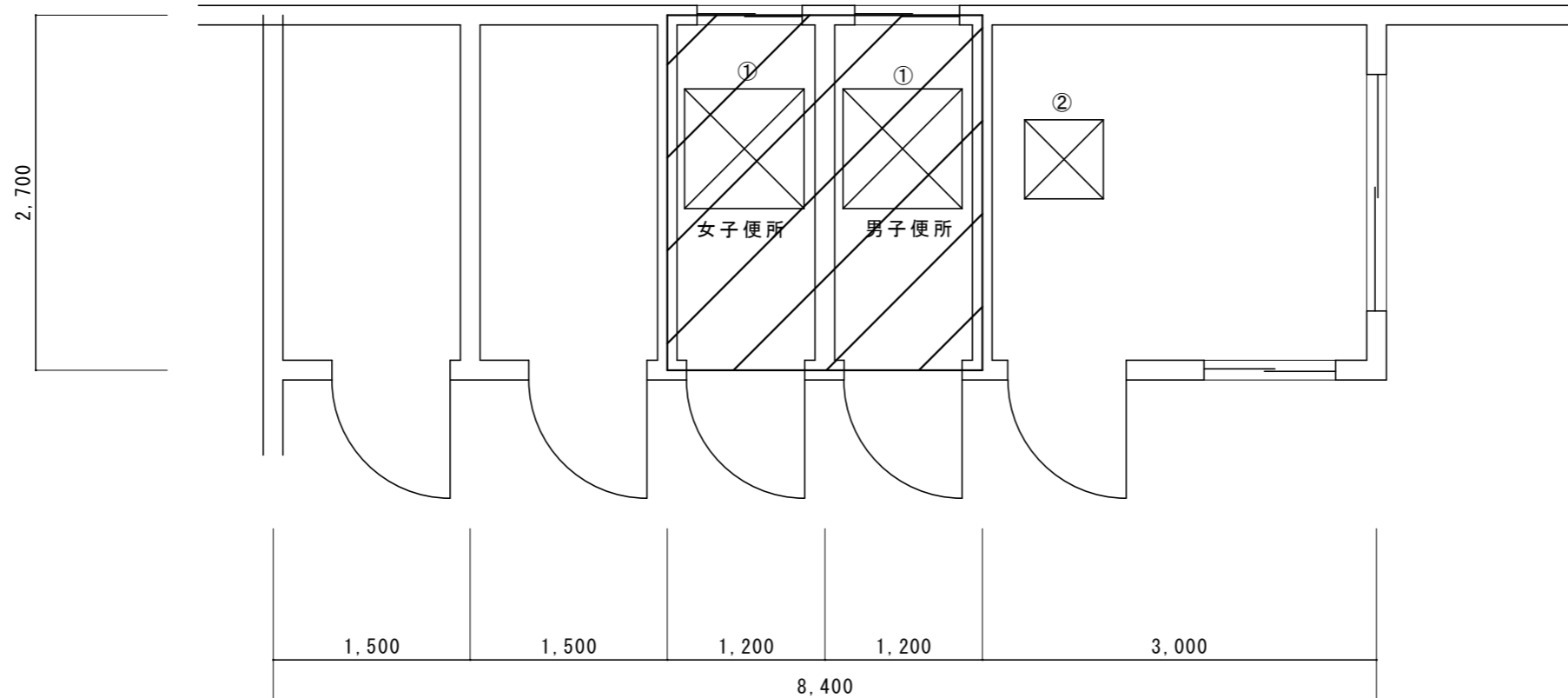


改修後 1階平面詳細図 1/50

既存仕上表	
床	タテ t150撤去、カッター切、はつり 400x700
床	50角タイル t30下地共撤去
壁	壁、ライニング/吹付タイル
天井	平面図参照
トイレブース	トイレブース t40撤去
その他	和式便器撤去 紙巻器撤去 (設備)

改修仕上表	
床	タテ t150、あと施工アンカー-D10@200 400x700
床	類似品50角タイル
壁	壁、ライニング/EP-G塗B種
天井	平面図参照
トイレブース	トイレブース t40新設 (TB-8)
その他	洋式便器新設 (設備) 紙巻器新設 (2連) (設備)

名称	1号建物等便所改修工事	図面番号	A-22
図面名称	211号 1階平面詳細図	縮尺	1/50
陸上自衛隊久留米駐屯地業務隊管理科			



1階平面図 1/50



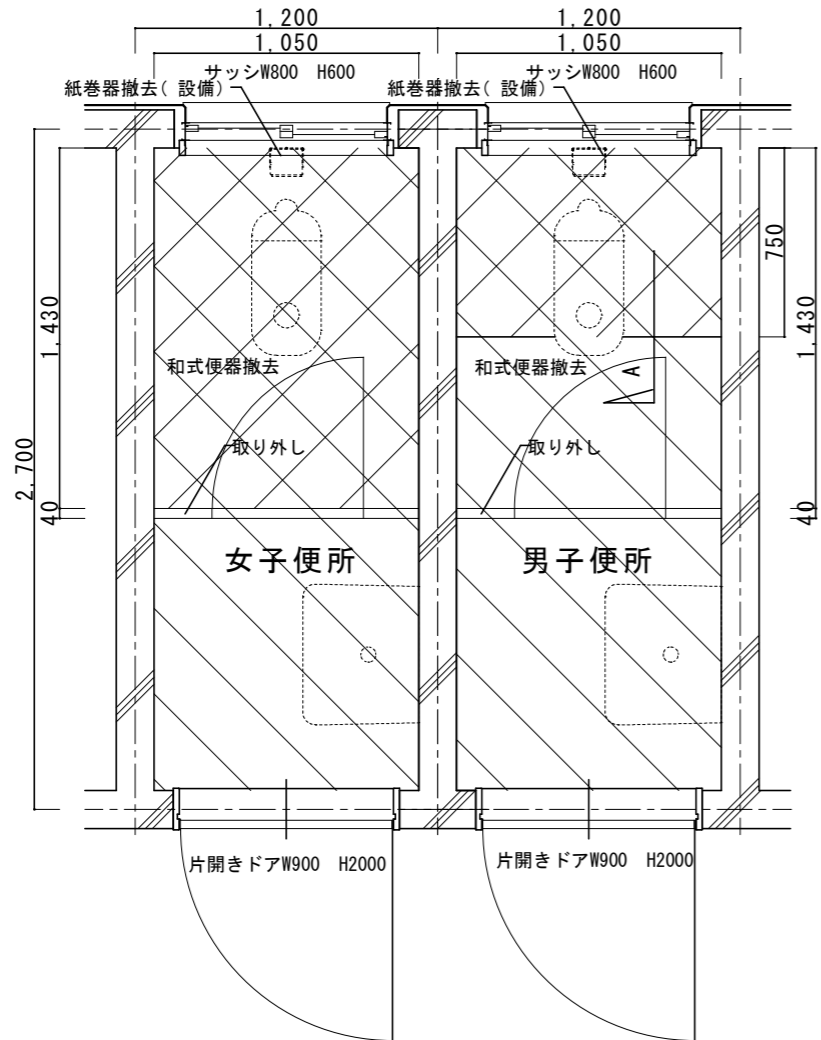
改修範囲



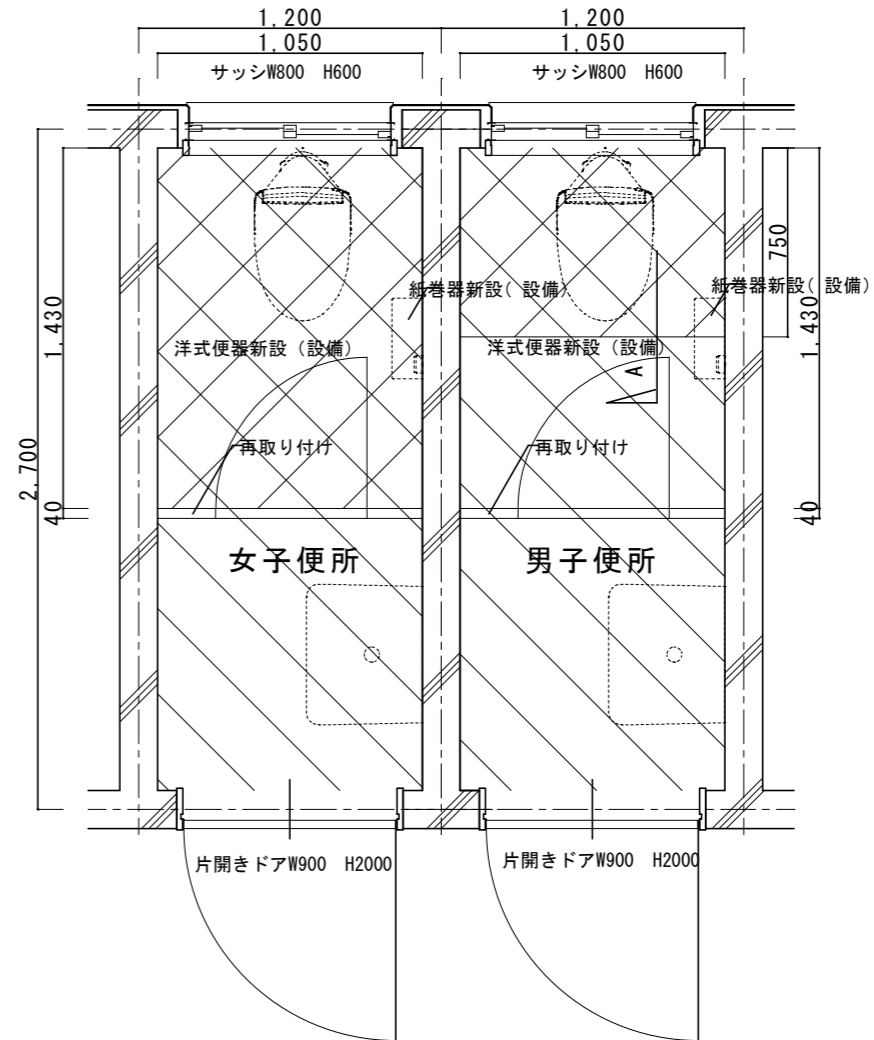
天井撤去復旧範囲：①シーリング石膏ボード t 9.5EP-G塗 (910×910) ※みなしアスベスト含有建材とする。(レベル3相当)

②化粧石膏ボード t 9.5 (600×600) ※みなしアスベスト含有建材とする。(レベル3相当)

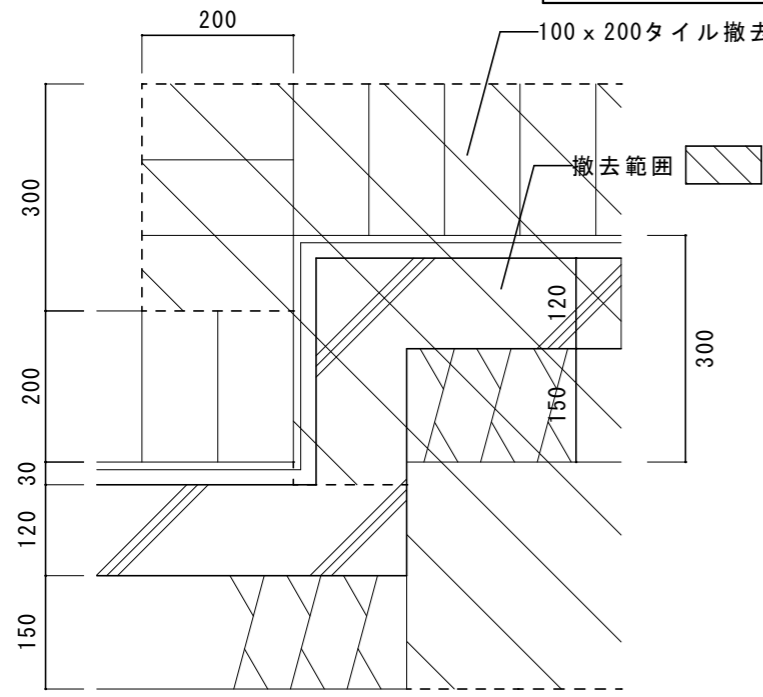
名称	1号建物等便所改修工事	図面番号	A-23
図面名称	212号 1階平面図	縮尺	1/50
陸上自衛隊久留米駐屯地業務隊管理科			



改修前1階平面詳細図 1/30

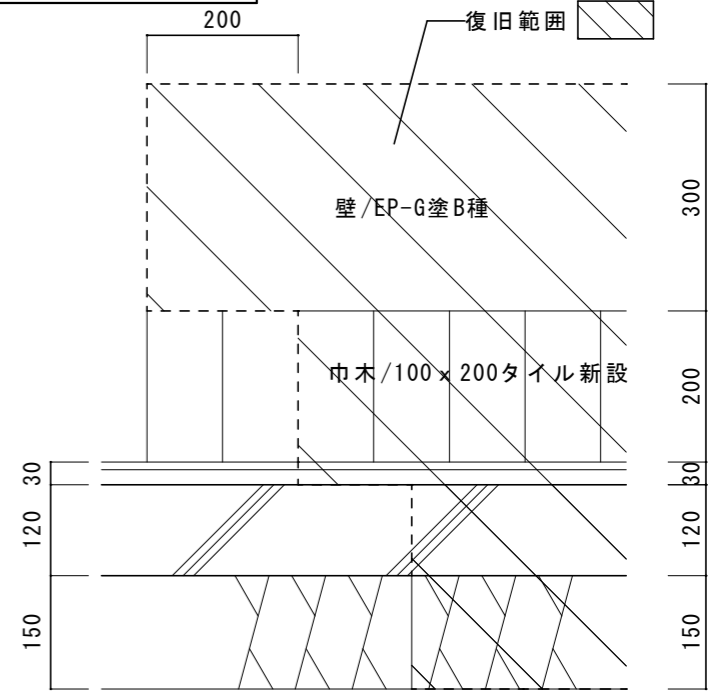


改修後1階平面詳細図 1/30



A詳細図 1/10

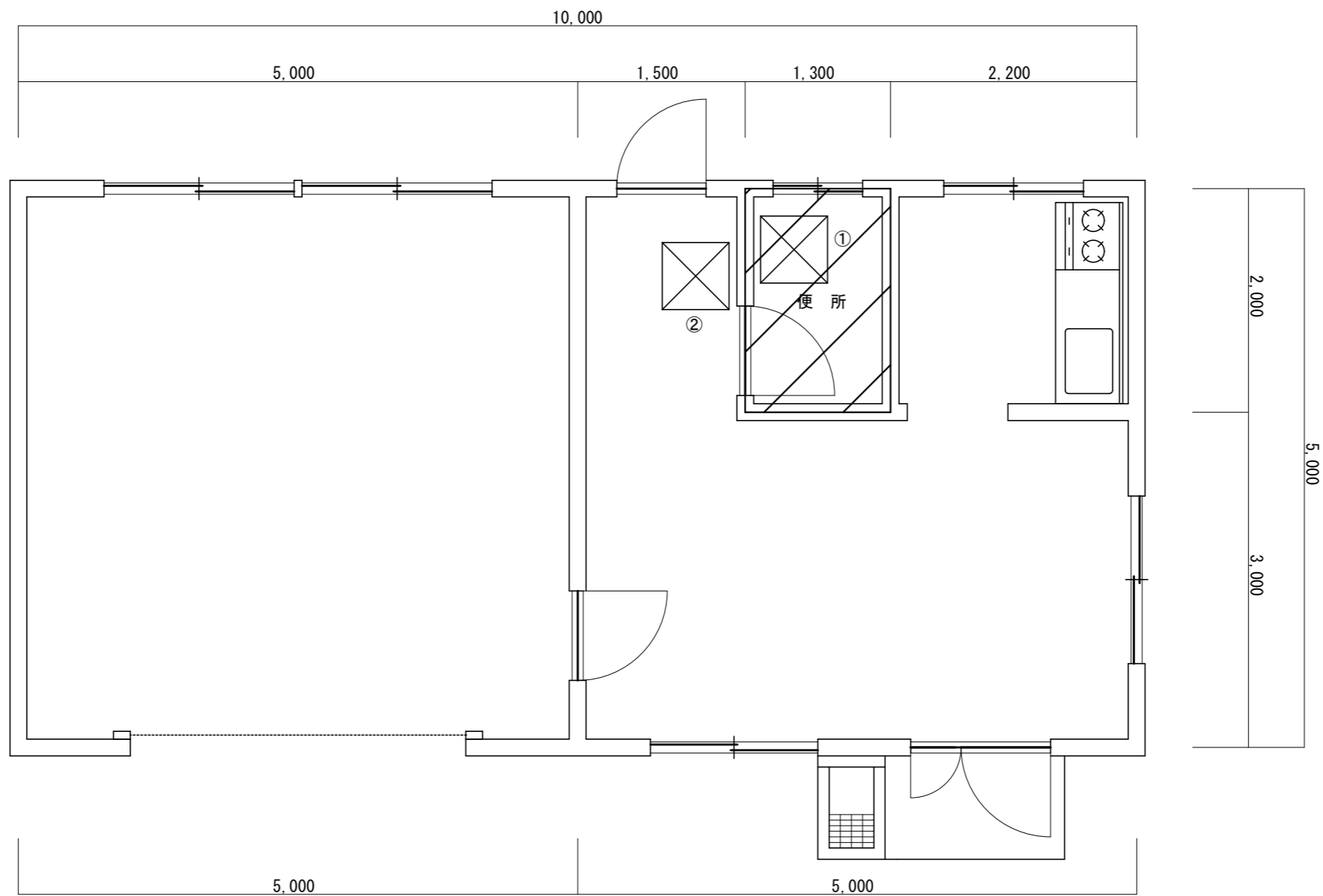
既存仕上表	
床	土間スラブ t120撤去、カッター切、はつり ポリエチレンフィルム t0.15、砕石 t100撤去、真砂土掘削 (設備工事)
床	50角タイル t30下地共撤去
巾木	100 x 200タイル撤去 (一部)
壁	壁/吹付タイル
CH2400	
トイレブース	トイレブース: 取り外し
H1900	
天井	平面図参照
その他	和式便器撤去 紙巻器撤去 (設備)



A詳細図 1/10


改修仕上表	
床	真砂土埋め戻し (設備)、砕石 t100、ポリエチレンフィルム t0.15、 土間スラブ t120、あと施工アンカー-D10@200
床	類似品50角タイル
巾木	100 x 200タイル新設 (一部)
壁	壁/EP-G塗B種
CH2400	
トイレブース	トイレブース: 再取り付け
H1900	
天井	平面図参照
その他	洋式便器新設 (設備) 紙巻器新設 (2連) (設備)

名称	1号建物等便所改修工事	図面番号	A-24
図面名称	212号 1階平面詳細図	縮尺	図示
陸上自衛隊久留米駐屯地業務隊管理科			

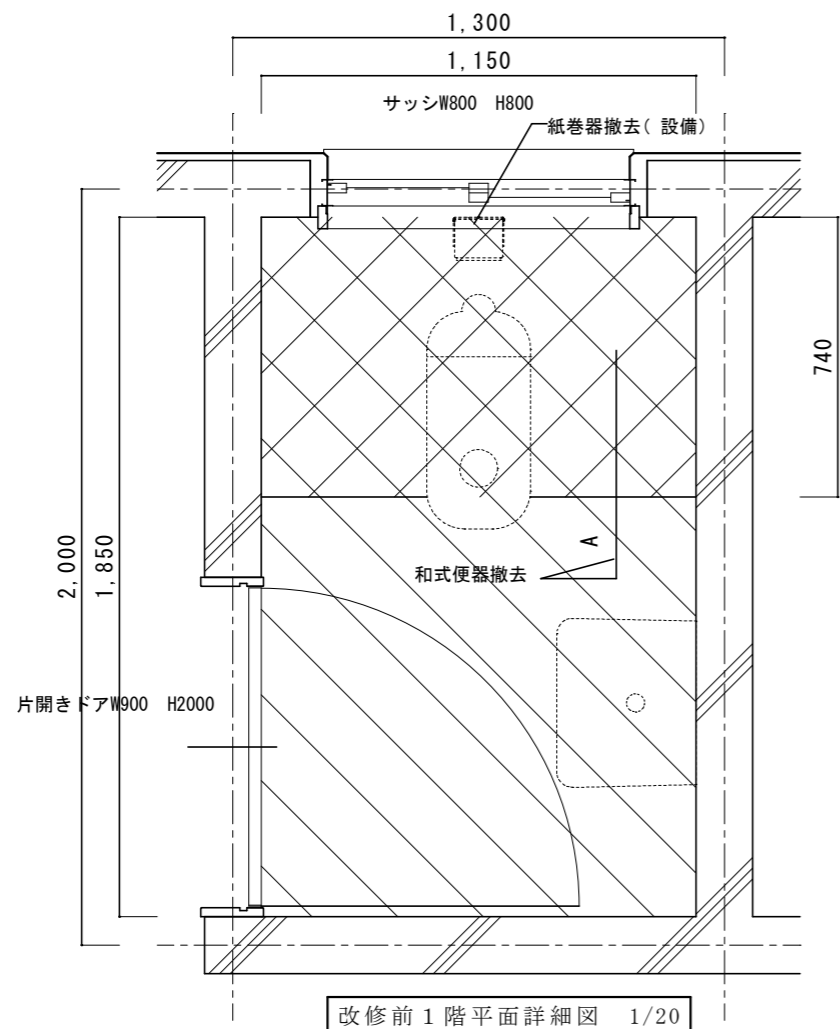


1 階平面図 1/50

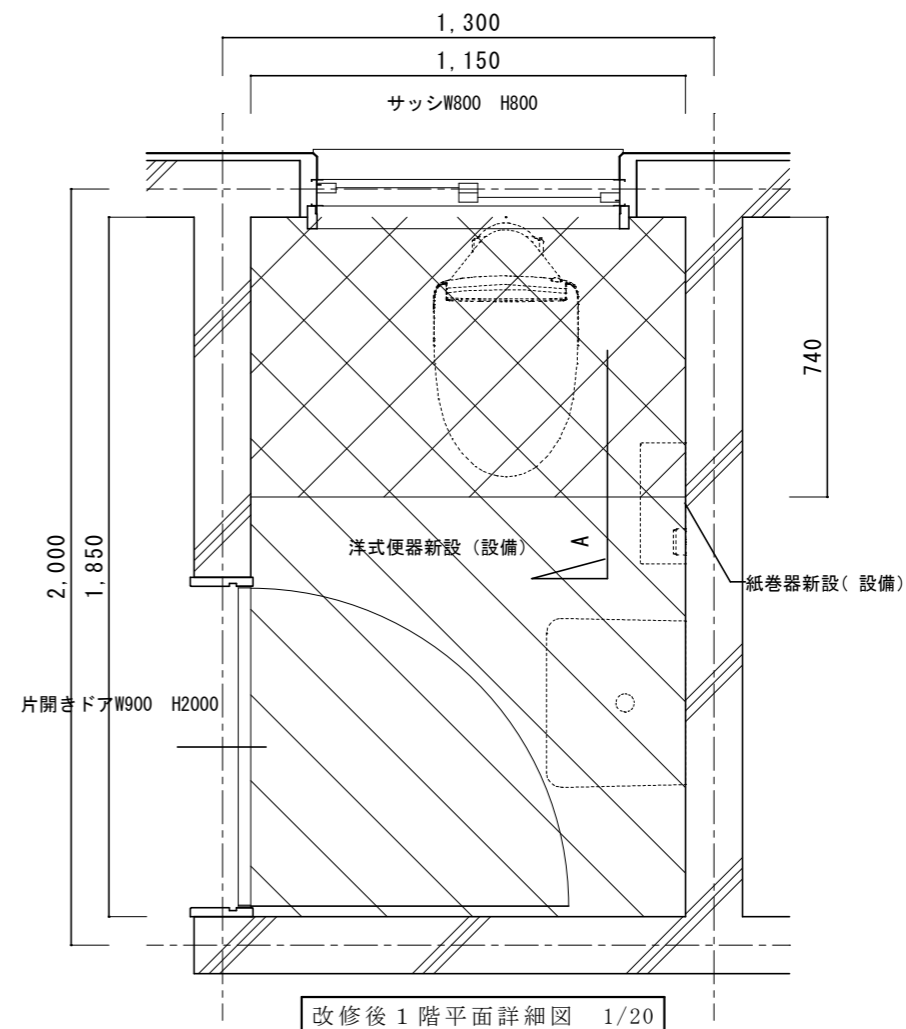
 改修範囲

 天井撤去復旧範囲：①シーリング石膏ボード t 9.5EP-G塗（600×600）※みなしアスベスト含有建材とする。（レベル3相当）
②化粧石膏ボード t 9.5（600×600）※みなしアスベスト含有建材とする。（レベル3相当）

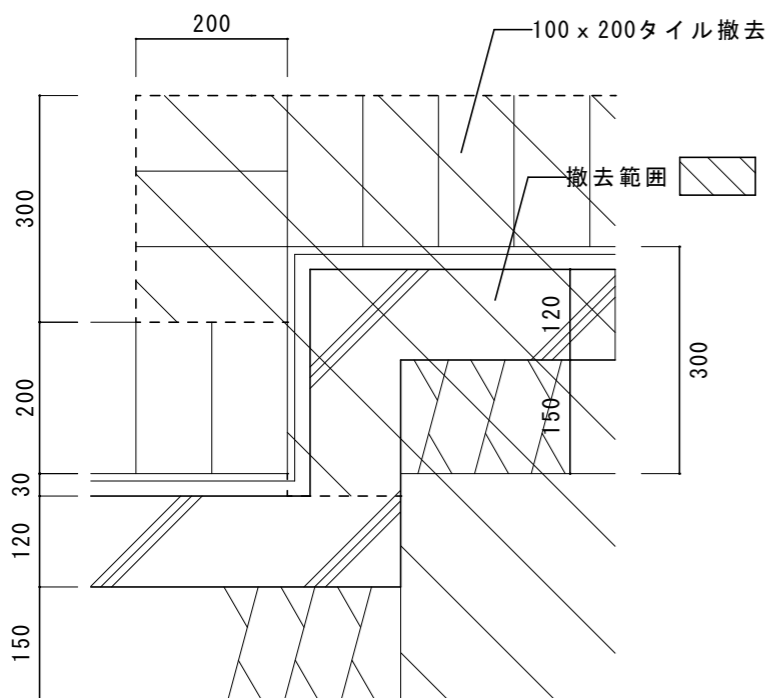
名称	1号建物等便所改修工事	図面番号	A-25
図面名称	216号 1階平面図	縮尺	1/50
陸上自衛隊久留米駐屯地業務隊管理科			



改修前1階平面詳細図 1/20



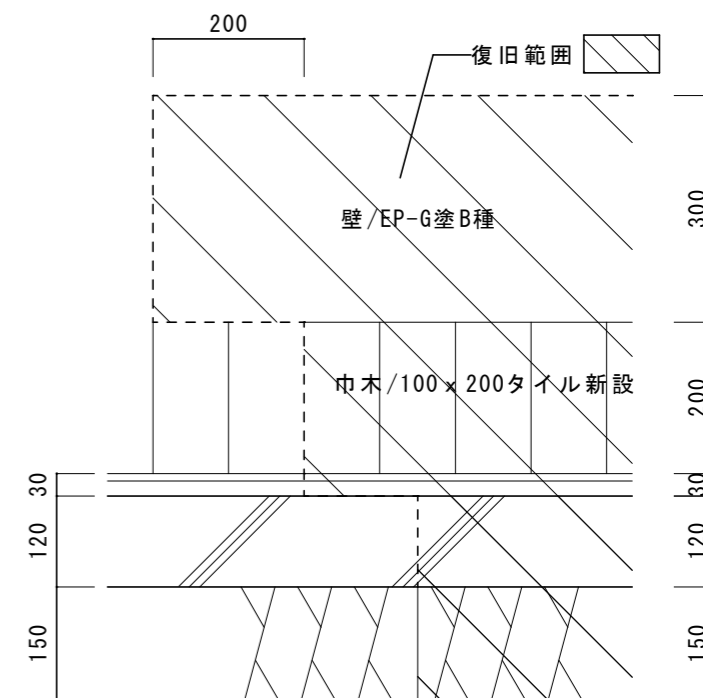
改修後1階平面詳細図 1/20



A詳細図 1/10

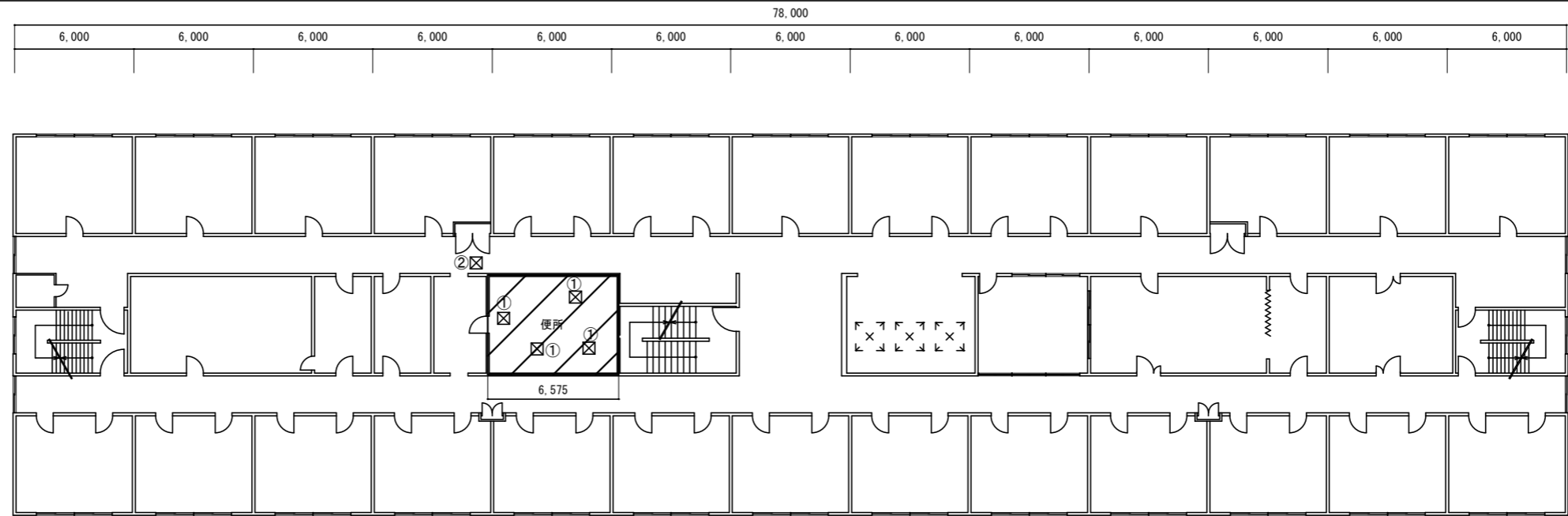
既存仕上表	
床	土間スラブ t120撤去、カッター切、はつり ポリエチレンフィルム t0.15、砕石 t100撤去、真砂土掘削(設備工事)
床	50角タイル t30下地共撤去
壁	壁/吹付タイル CH2400
巾木	100x200タイル撤去(一部)
天井	平面図参照
その他	和式便器撤去 紙巻器撤去(設備)

改修仕上表	
床	真砂土埋め戻し(設備)、砕石 t100、ポリエチレンフィルム t0.15、 土間スラブ t120、あと施工アンカー-D10@200
床	類似品50角タイル
壁	壁/EP-G塗B種 CH2500
巾木	100x200タイル新設(一部)
天井	平面図参照
その他	洋式便器新設(設備) 紙巻器新設(2連)(設備)

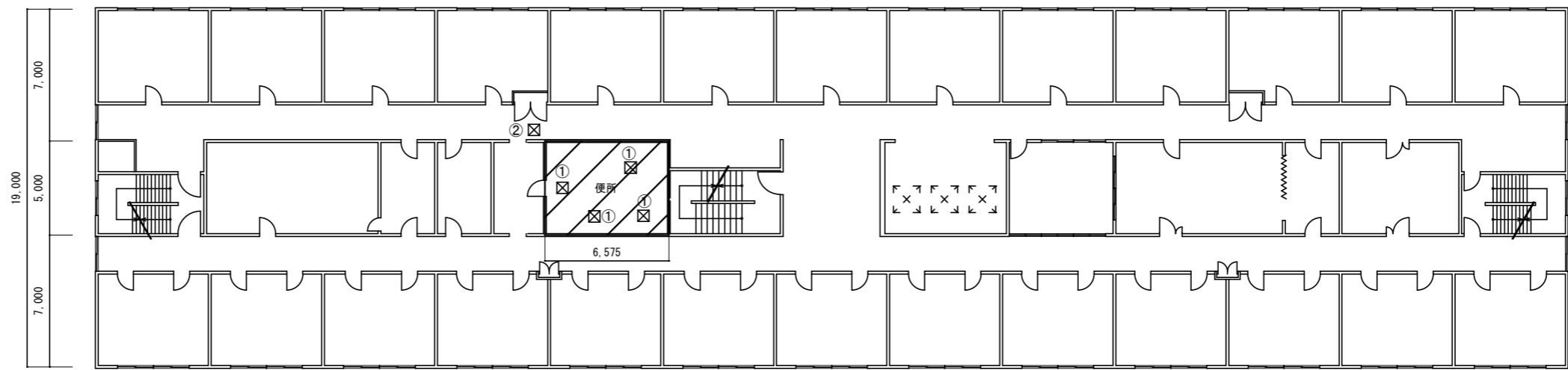


A詳細図 1/10

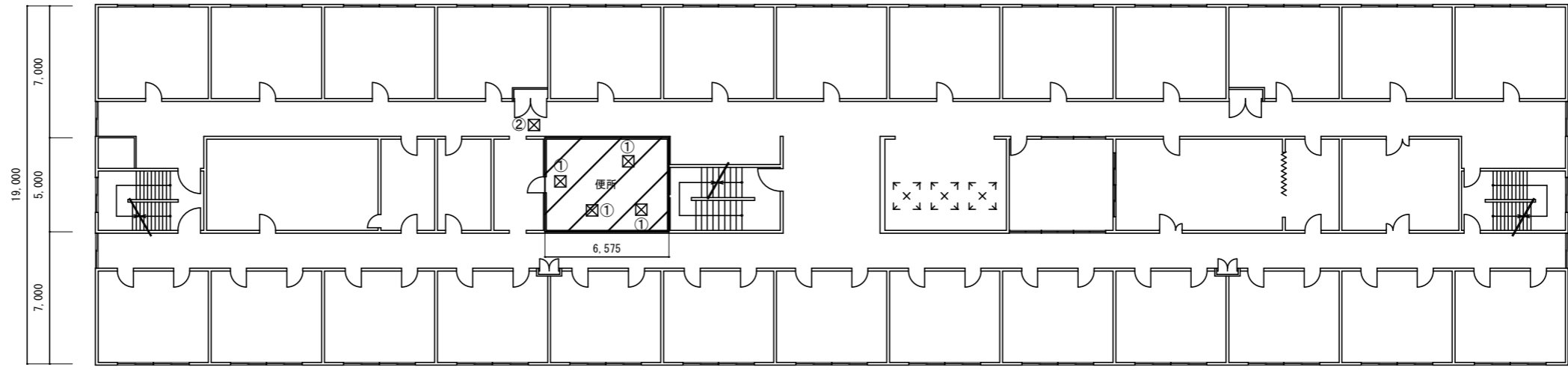
名称	1号建物等便所改修工事	図面番号	A-26
図面名称	216号 1階平面詳細図	縮尺	図示
陸上自衛隊久留米駐屯地業務隊管理科			




7階平面図 1/300




6階平面図 1/300

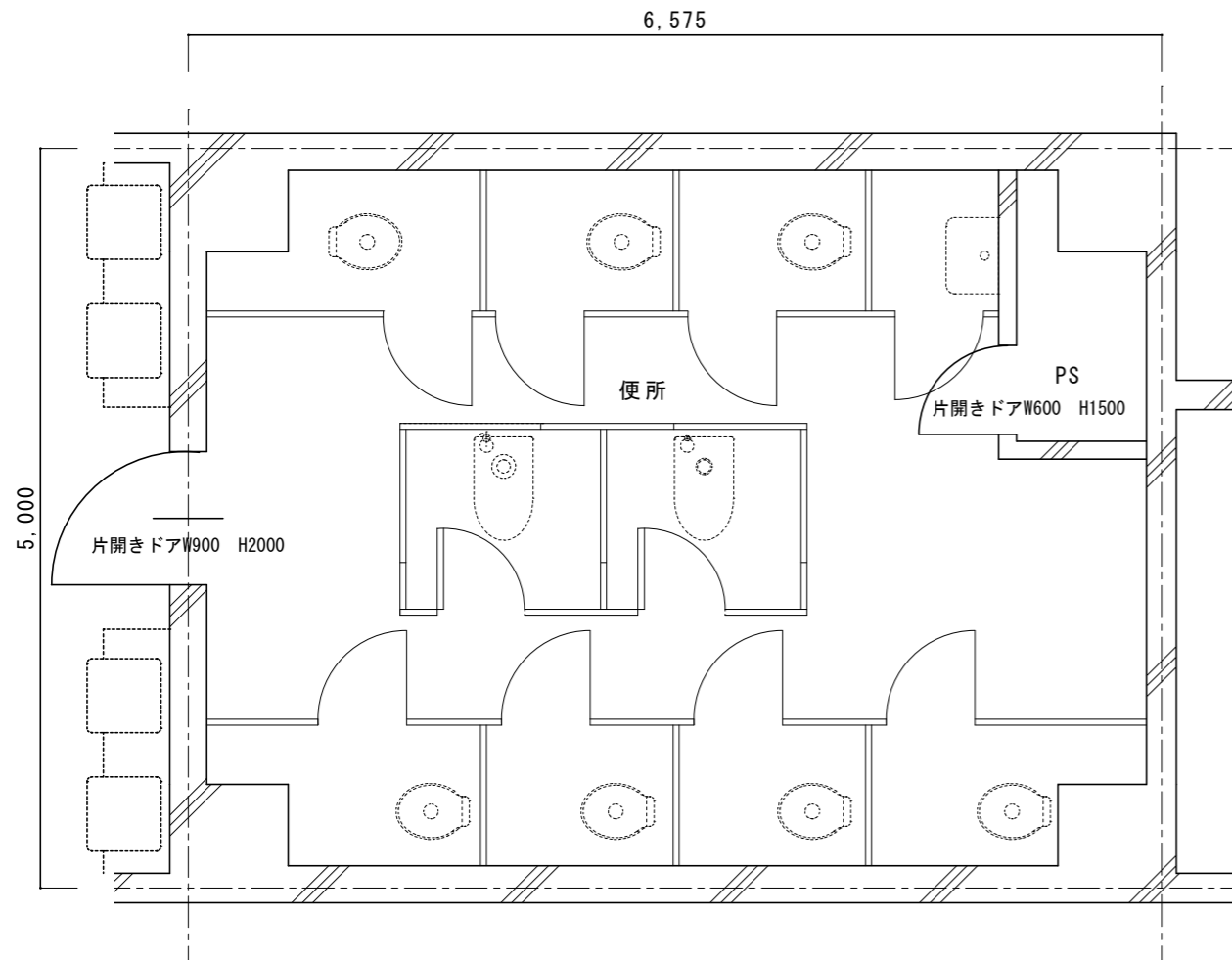


5階平面図 1/300

 改修範囲

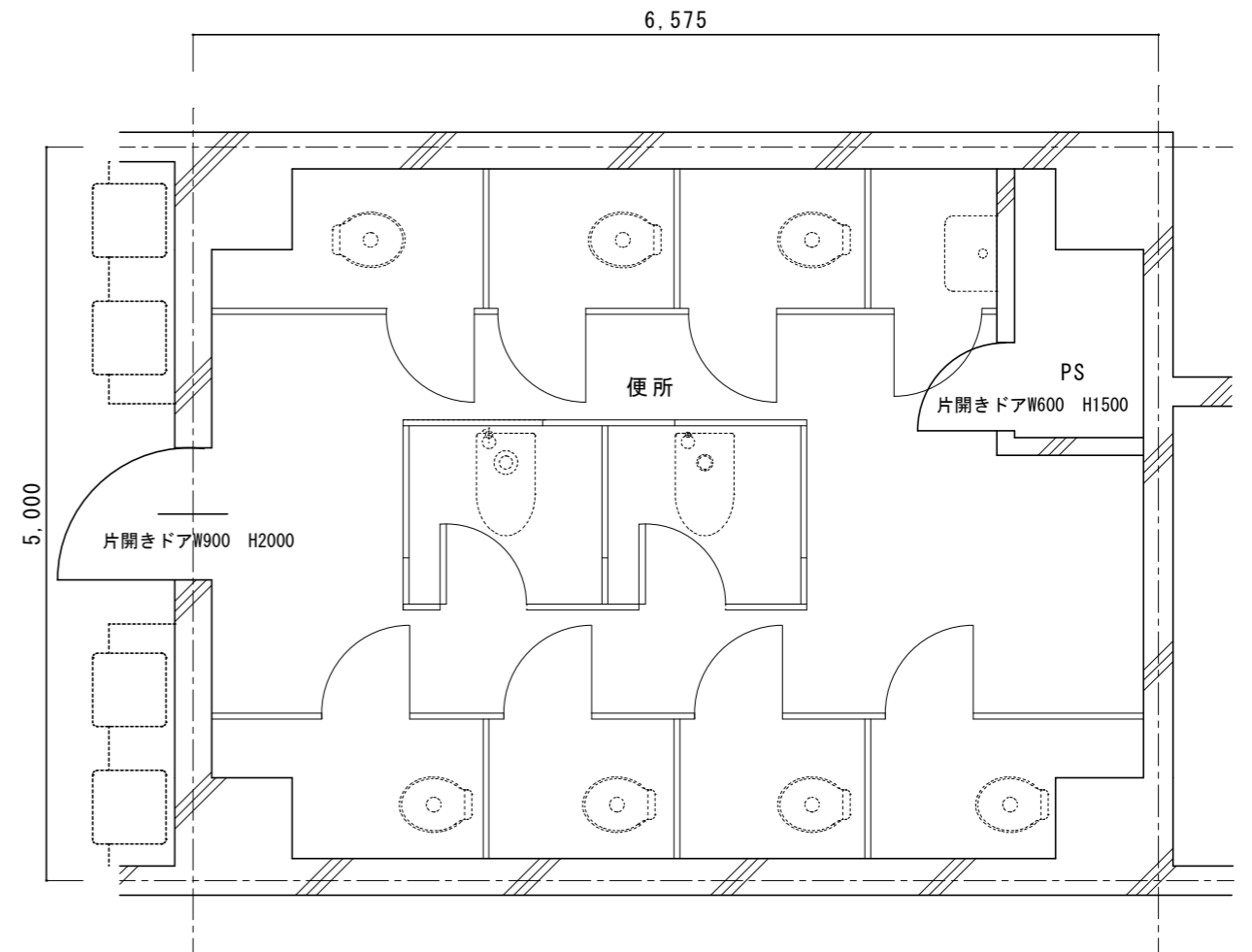
 天井撤去復旧範囲：①シーリング石膏ボード t 9.5EP-G塗 (600 x 600) ※みなしアスベスト含有建材とする。(レベル3相当)
②化粧石膏ボード t 9.5 (600 x 600) ※みなしアスベスト含有建材とする。(レベル3相当)

名称	1号建物等便所改修工事	図面番号	A-27
図面名称	217号 5・6・7階平面図	縮尺	1/300
陸上自衛隊久留米駐屯地業務隊管理科			



改修前5階平面詳細図 1/50

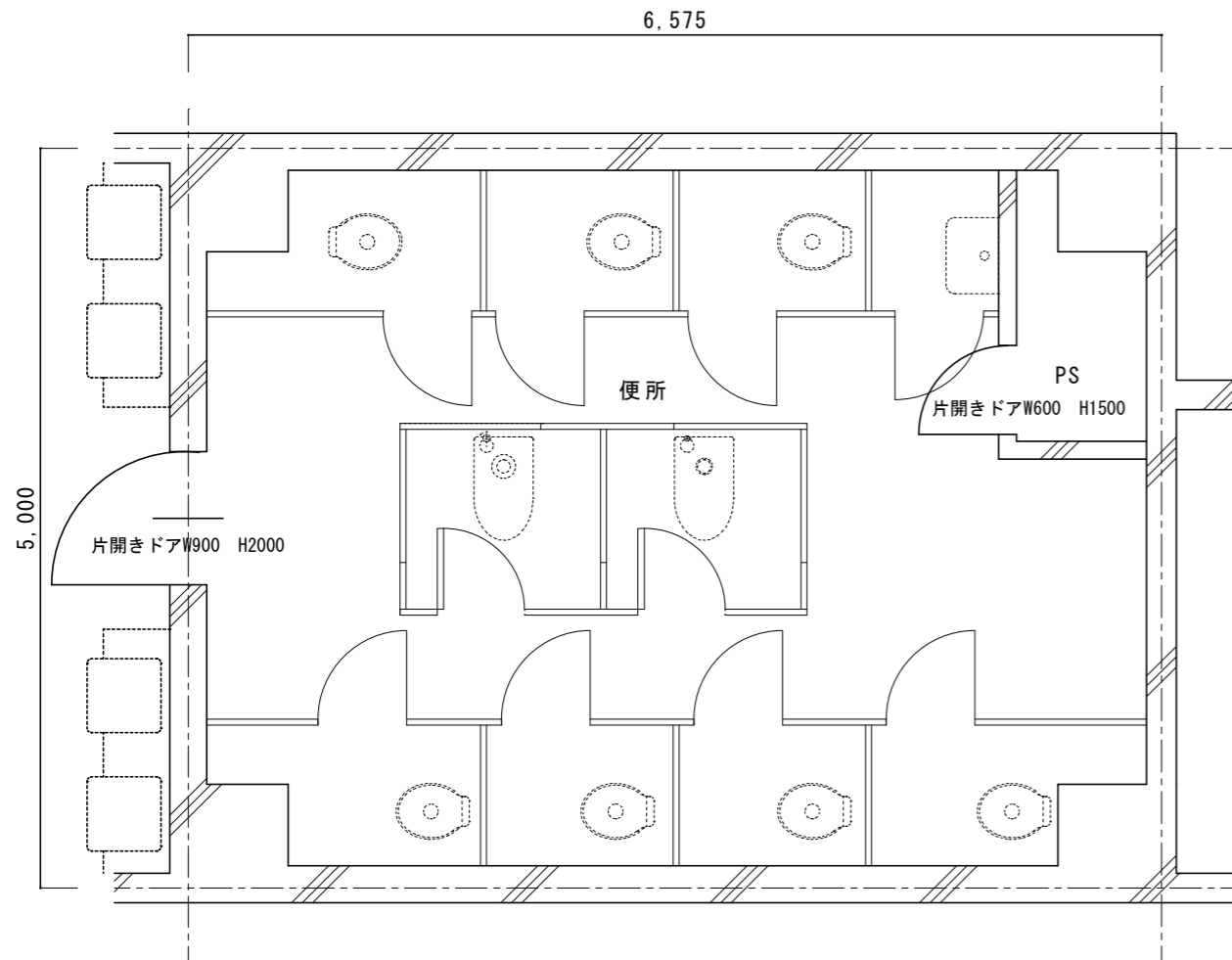
既存仕上表	
壁	壁/吹付タイル
CH2400	
天井	平面図参照



改修後5階平面詳細図 1/50

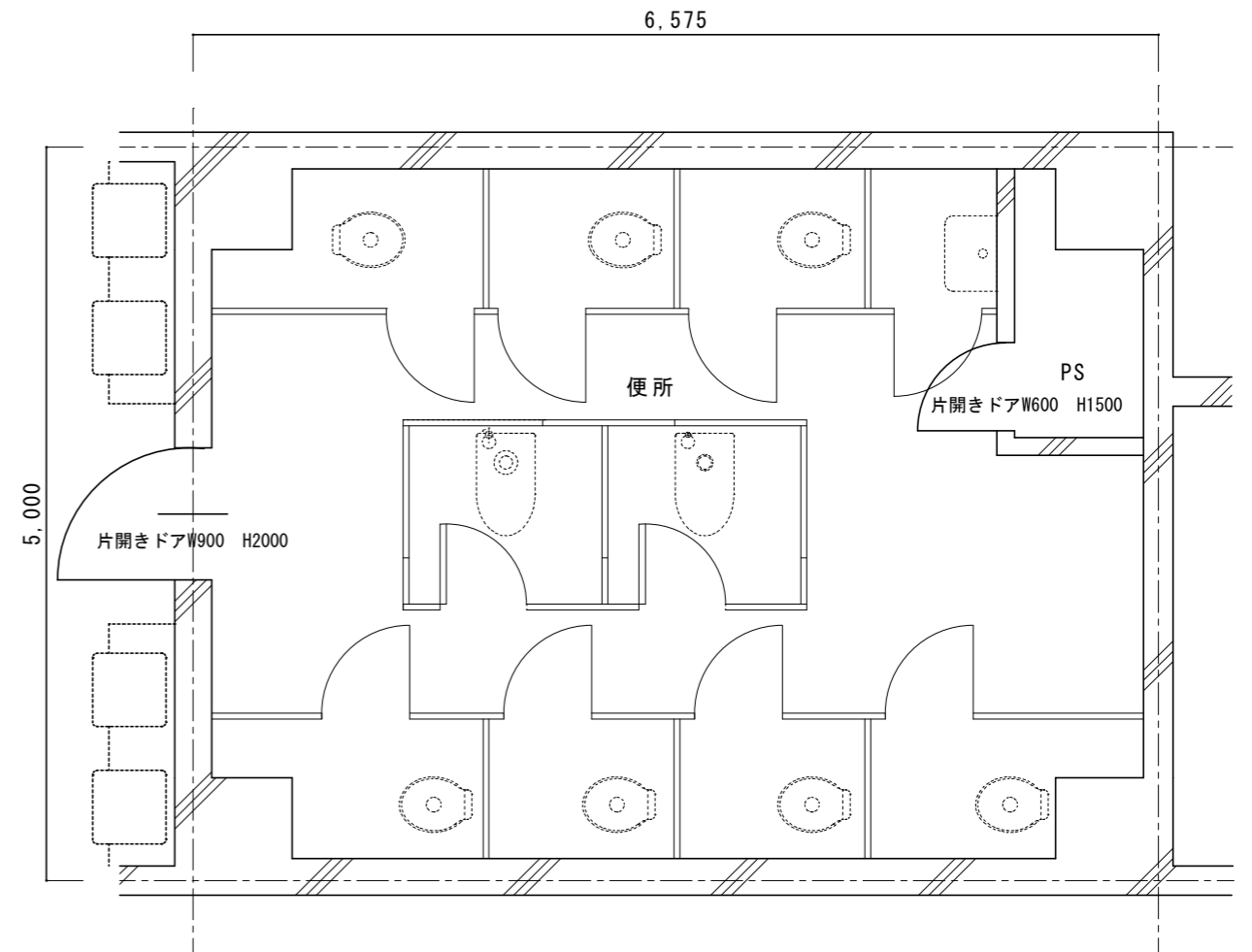
改修仕上表	
壁	壁/EP-G塗B種
CH2400	
天井	平面図参照

名称	1号建物等便所改修工事	図面番号	A-28
図面名称	217号 5階平面詳細図	縮尺	1/50
陸上自衛隊久留米駐屯地業務隊管理科			



改修前6階平面詳細図 1/50

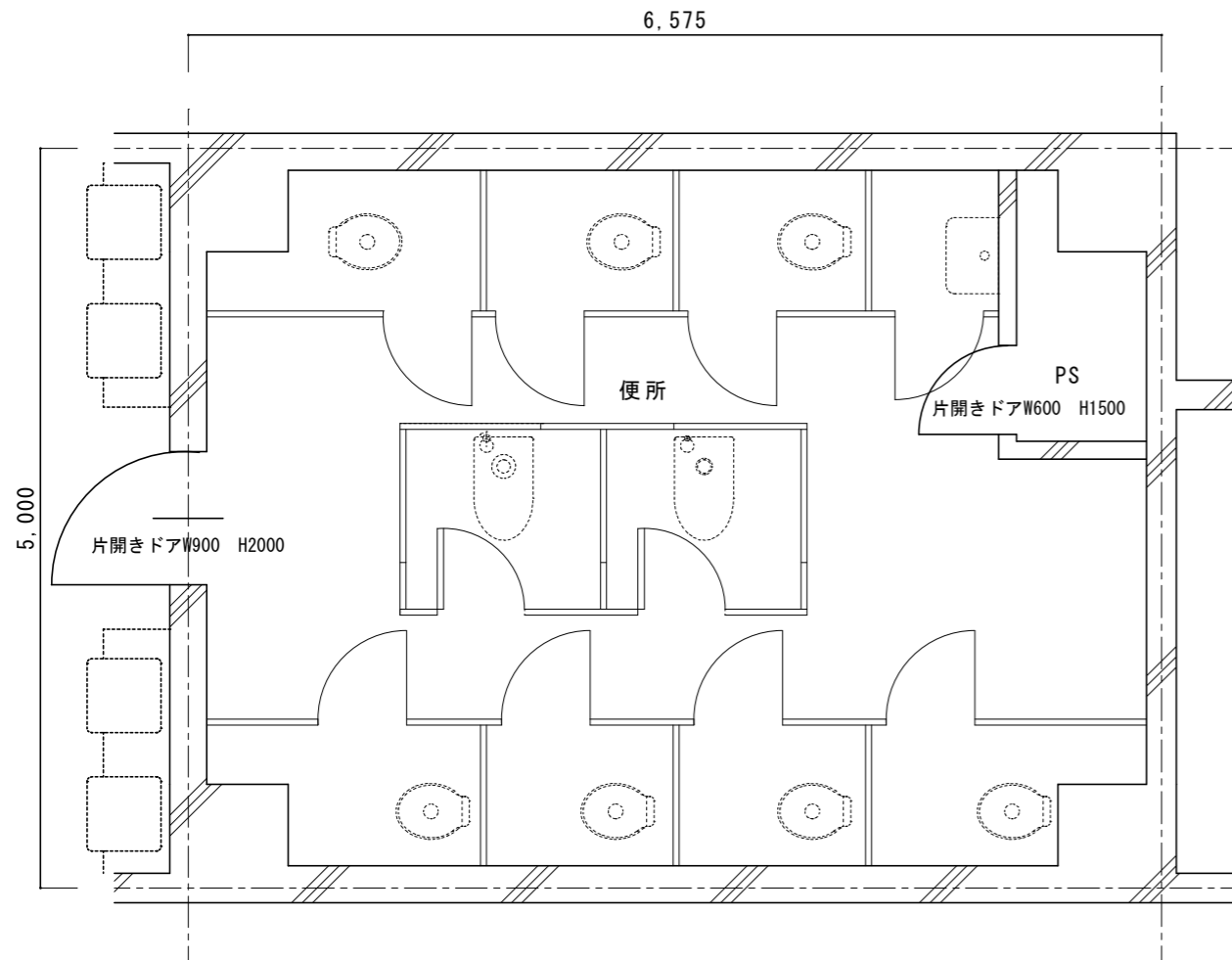
既存仕上表	
壁	壁/吹付タイル
CH2400	
天井	平面図参照



改修後6階平面詳細図 1/50

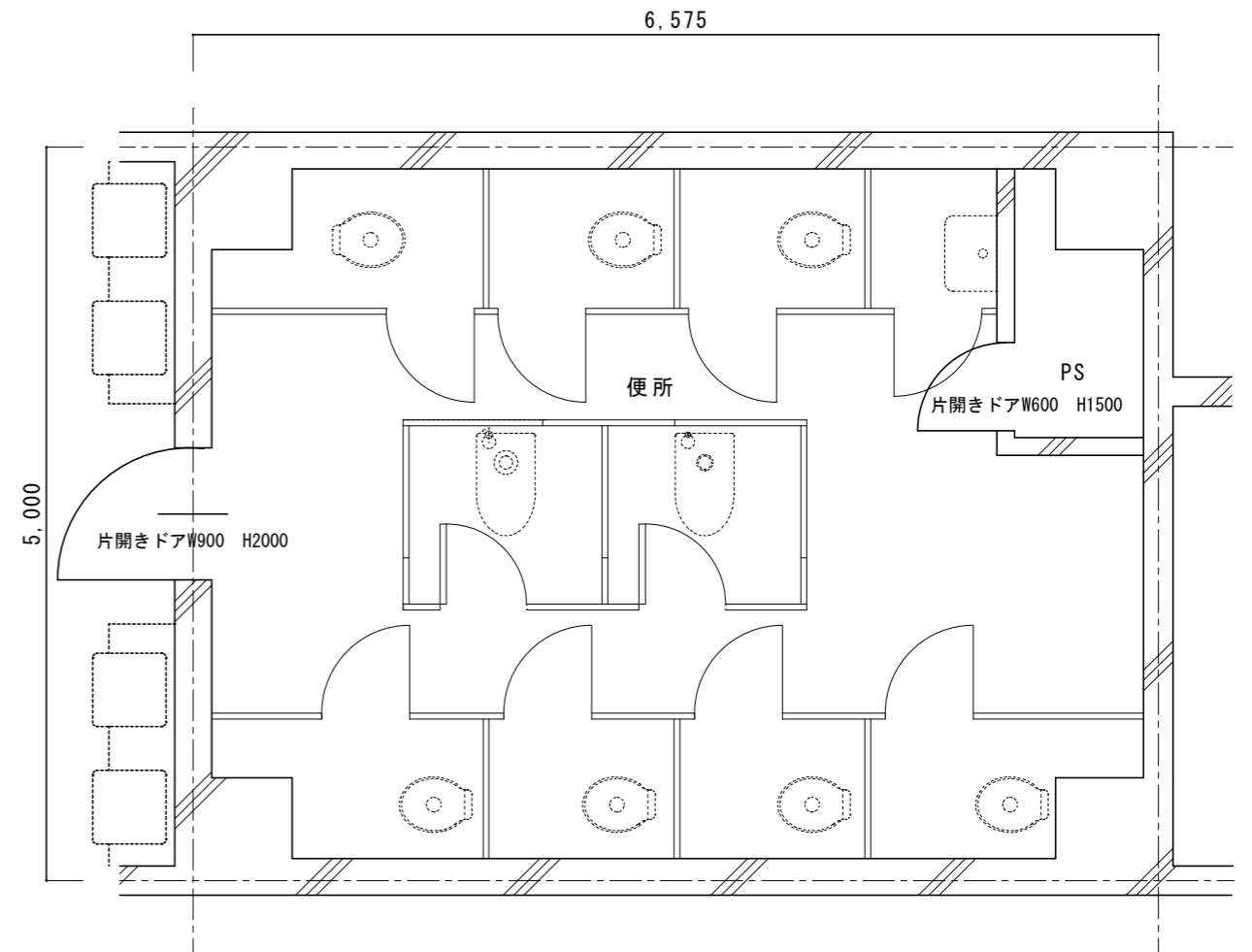
改修仕上表	
壁	壁/EP-G塗B種
CH2400	
天井	平面図参照

名称	1号建物等便所改修工事	図面番号	A-29
図面名称	217号 6階平面詳細図	縮尺	1/50
陸上自衛隊久留米駐屯地業務隊管理科			



改修前7階平面詳細図 1/50

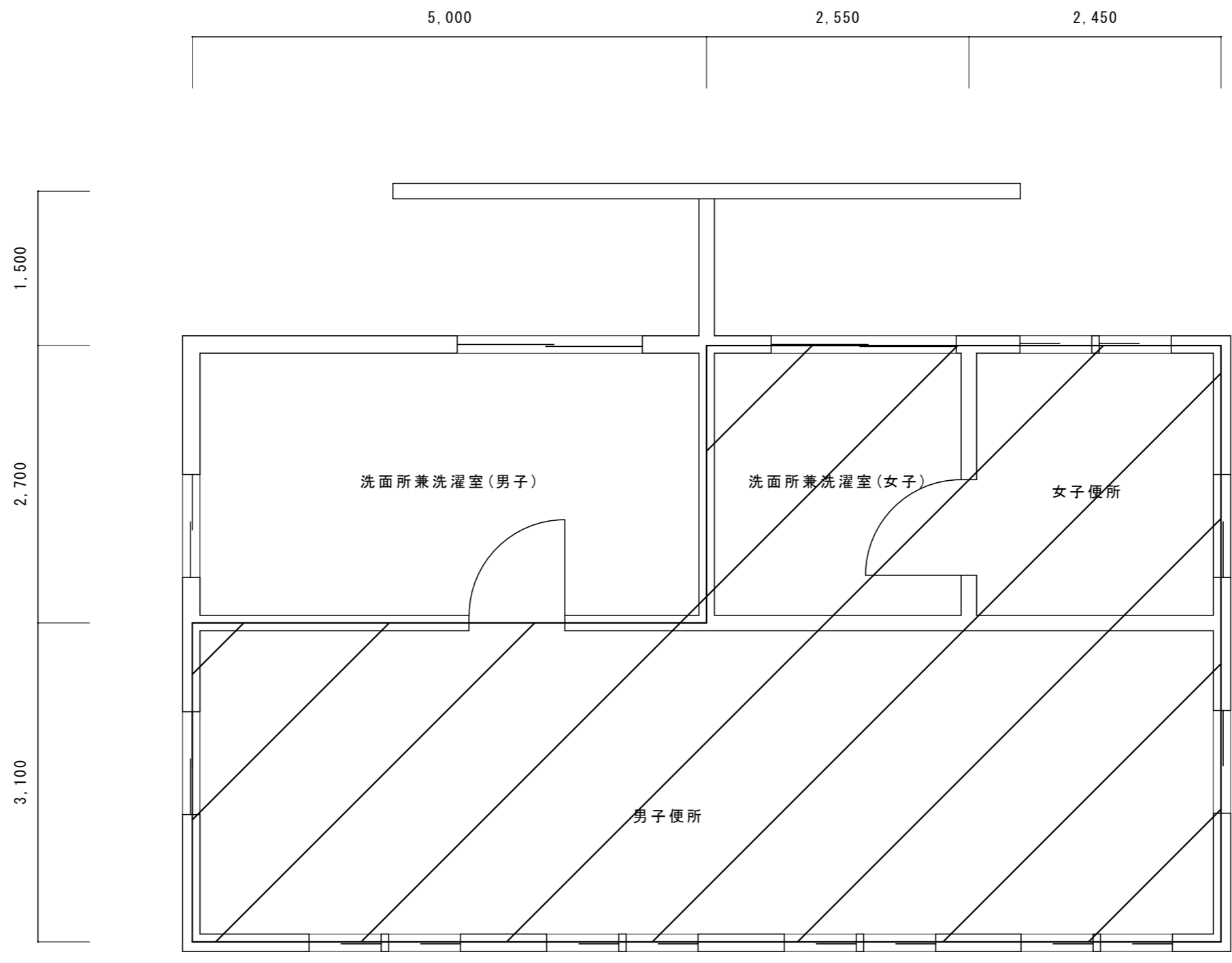
既存仕上表	
壁 CH2400	壁/吹付タイル
天井	平面図参照



改修後7階平面詳細図 1/50

改修仕上表	
壁 CH2400	壁/EP-G塗B種
天井	平面図参照

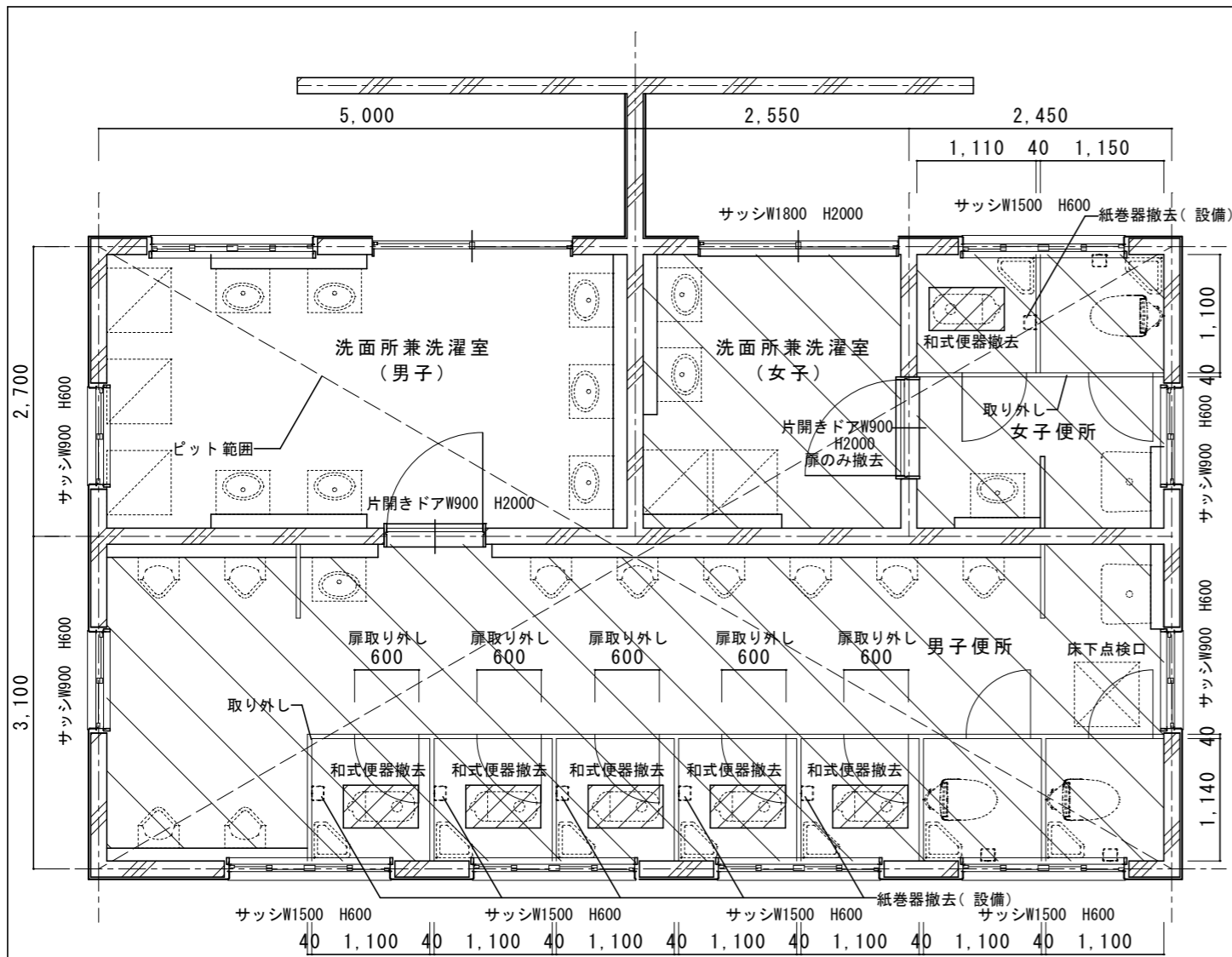
名称	1号建物等便所改修工事	図面番号	A-30
図面名称	217号 7階平面詳細図	縮尺	1/50
陸上自衛隊久留米駐屯地業務隊管理科			



1 階平面図 1/50

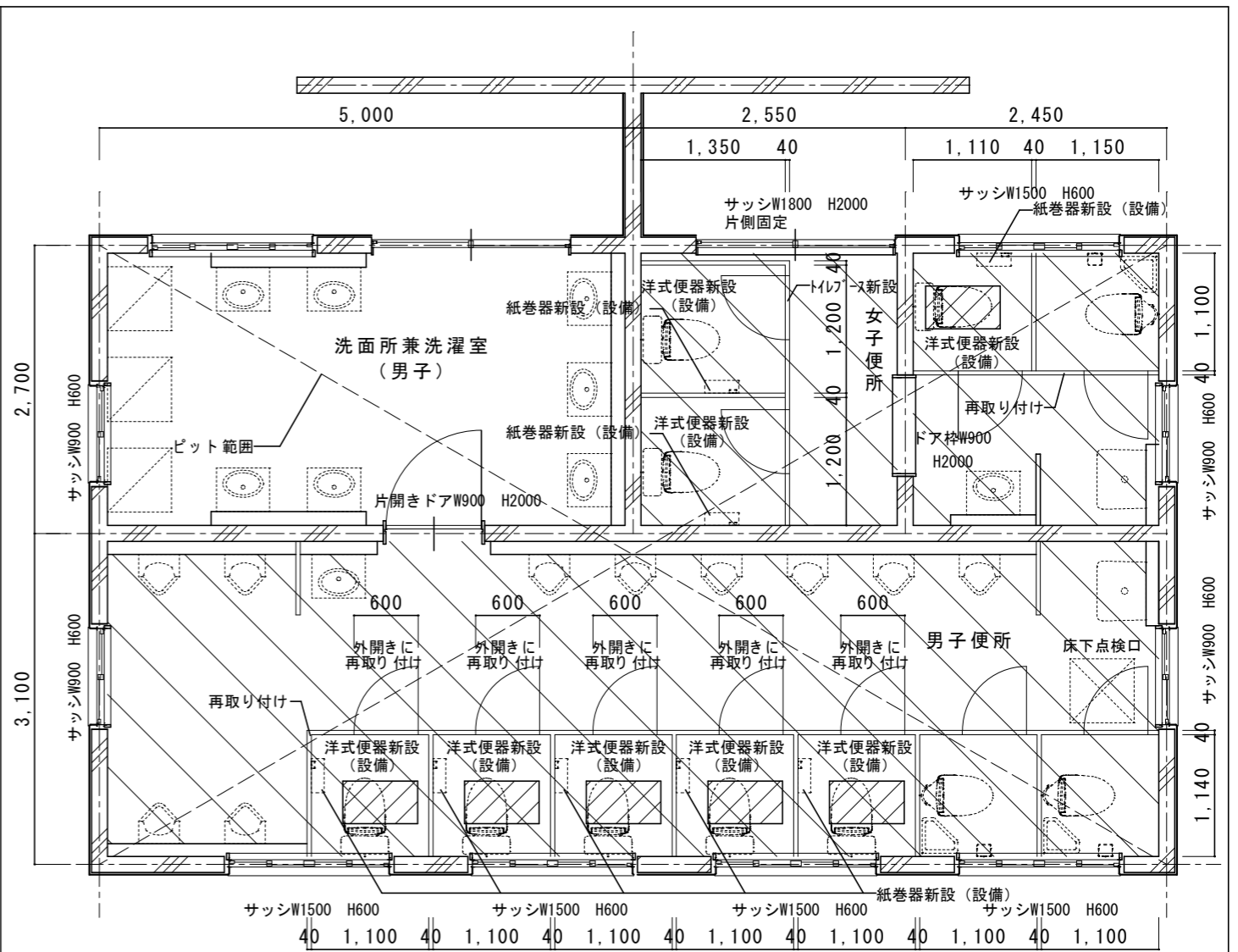
 改修範囲

名称	1号建物等便所改修工事	図面番号	A-31
図面名称	218号 1階平面図	縮尺	1/50
陸上自衛隊久留米駐屯地業務隊管理科			



改修前1階平面詳細図 1/60

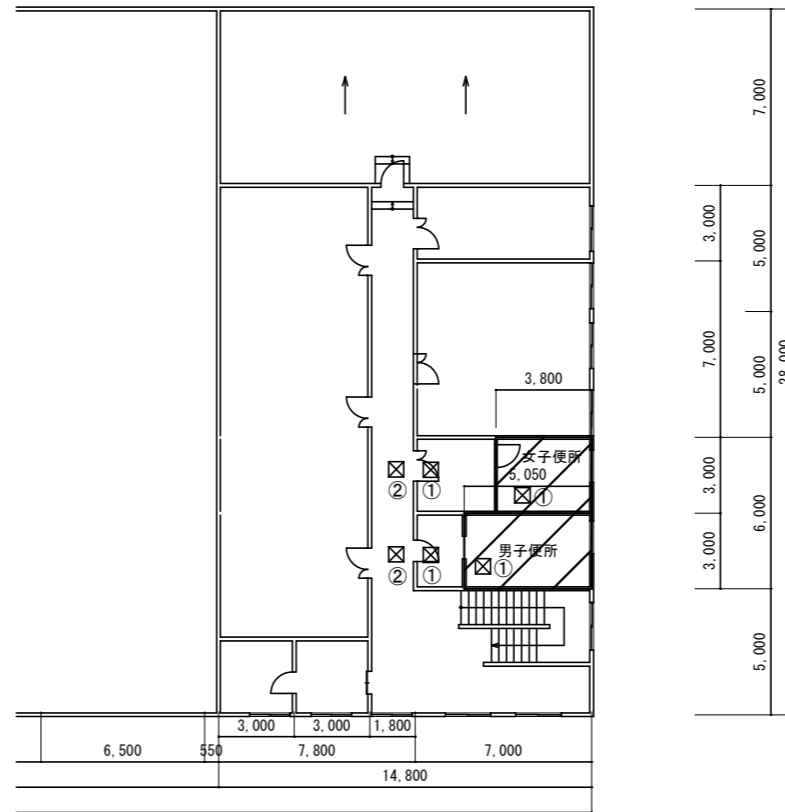
既存仕上表	
床	ｽﾌﾟﾙ t150撤去、カッター切、はつり 400x700
床	50角ﾀｲﾙ t30下地共撤去
壁	壁、ﾗｲﾝﾝｸﾞ / 吹付ﾀｲﾙ CH2500
天井	平面図参照
トイレブース	扉：既設扉スライドロック撤去 既設扉丁番撤去、既設ﾊﾞﾙﾞﾞ撤去 トイレブース：取り外し H1900
建具	片開きドア：扉のみ撤去（女子便所のみ）
その他	和式便器撤去（ﾀﾝｸ共） 紙巻器撤去（設備）



改修後1階平面詳細図 1/60

改修仕上表	
床	ｽﾌﾟﾙ t150、あと施工アンカー-D10@200 400x700
床	類似品50角ﾀｲﾙ
壁	壁、ﾗｲﾝﾝｸﾞ / EP-G塗B種 CH2500 (男子・女子便所・洗面所兼洗濯室 (女子) のみ)
天井	平面図参照
トイレブース	扉：新設外開き表示錠、新設丁番 新設90° スﾄｯﾊﾟｰ、新設ﾊﾞﾙﾞﾞ トイレブース：再取り付け H1900
トイレブース	トイレブース t40新設 (TB-9) H2000
建具	サッシW1800 H2000：L型ｱﾝｸﾞﾙ上下…1ヵ所取り付け 片側固定（女子便所のみ）
その他	洋式便器新設（設備） 紙巻器新設（2連）（設備）

名称	1号建物等便所改修工事	図面番号	A-32
図面名称	218号 1階平面詳細図	縮尺	1/60
陸上自衛隊久留米駐屯地業務隊管理科			




2階平面図 1/300



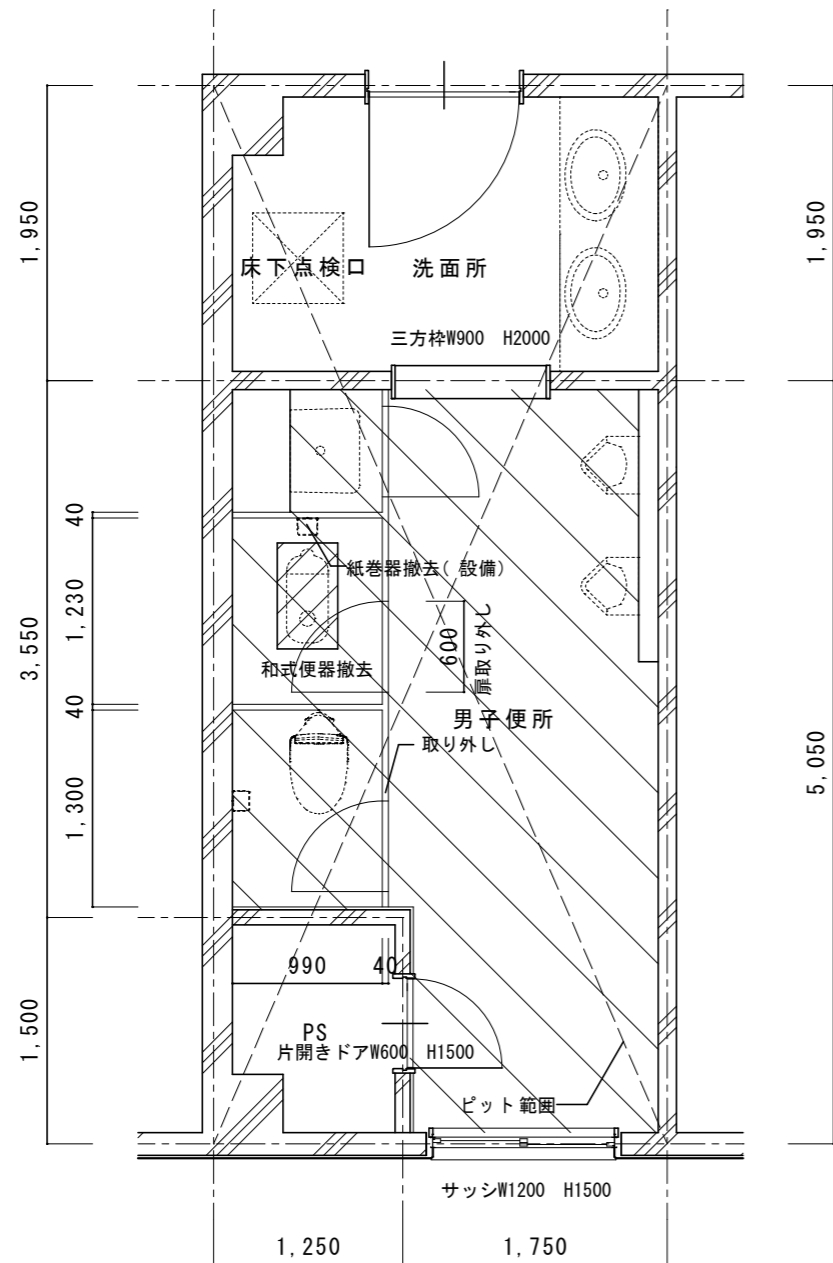
1階平面図 1/300

天井野縁共撤去復旧910 x 910

 改修範囲

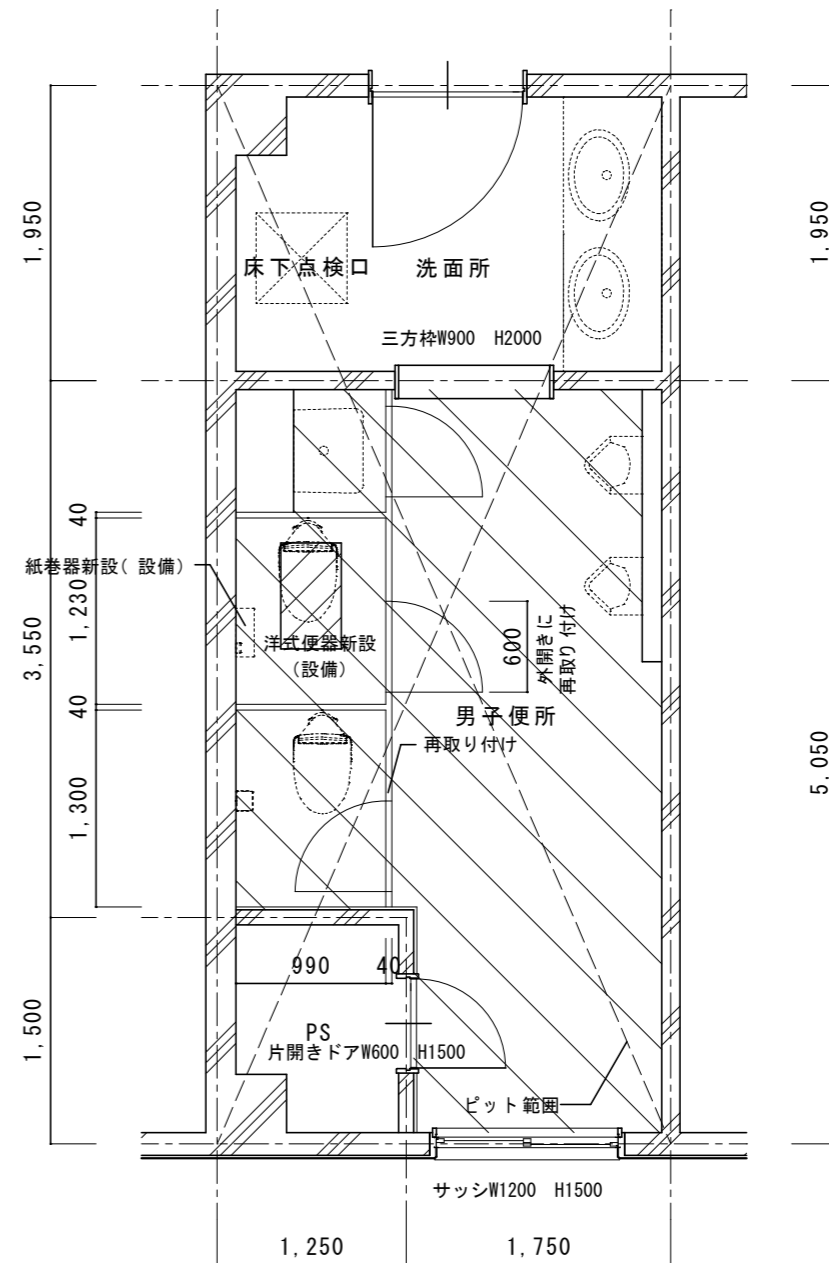
 天井撤去復旧範囲：①シーリング石膏*⁺-ト⁺t 9.5EP-G塗（600 x 600、他図示）※みなしアスベスト含有建材とする。（レベル3相当）
②化粧石膏*⁺-ト⁺t 9.5（600 x 600、他図示）※みなしアスベスト含有建材とする。（レベル3相当）

名称	1号建物等便所改修工事	図面番号	A-33
図面名称	219号 1・2階平面図	縮尺	1/300
陸上自衛隊久留米駐屯地業務隊管理科			



改修前 1階平面詳細図 1/50

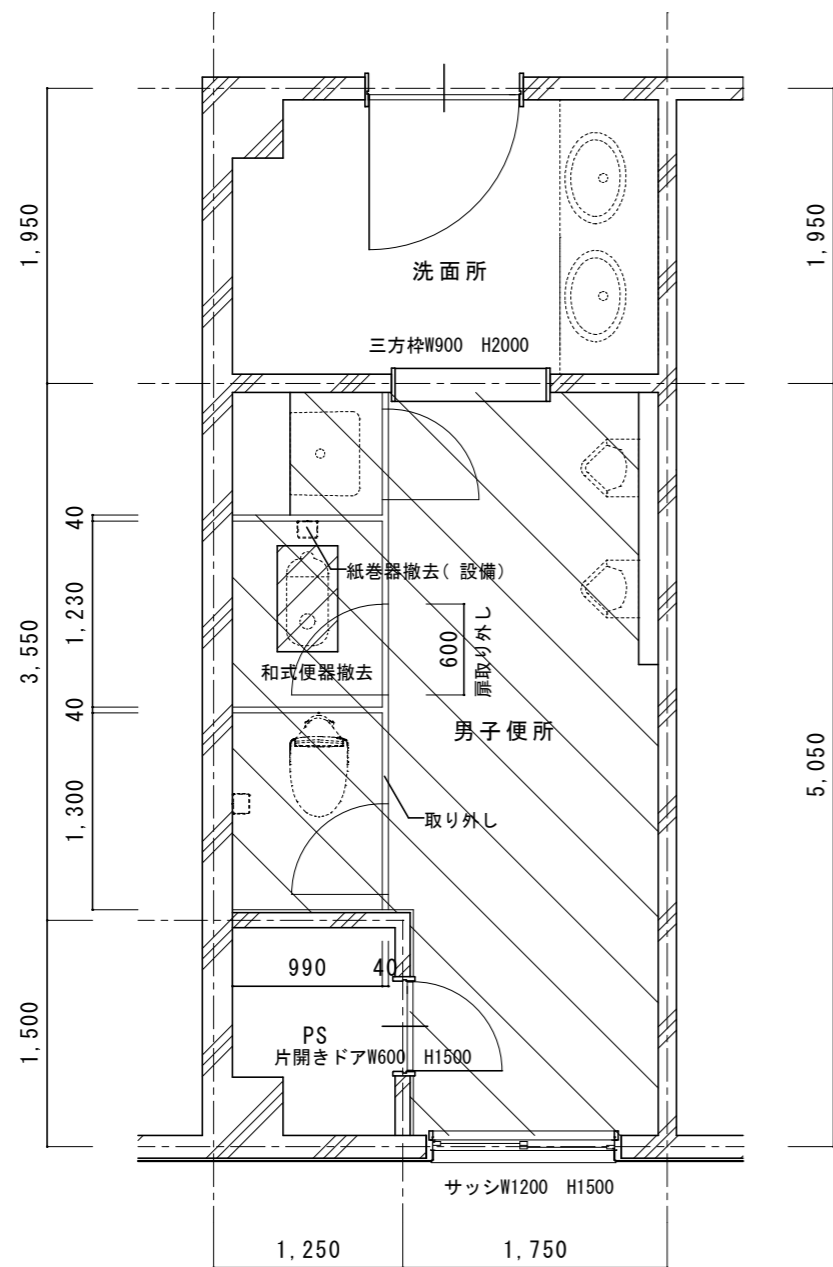
既存仕上表	
床	ｽﾌﾟ t150撤去、カッター切、はつり 400x700
床	50角ﾀｲﾙ t30下地共撤去
壁 CH2400	壁、ﾗｲﾝﾝｸﾞ/吹付ﾀｲﾙ
天井	平面図参照
ﾄｲﾚﾌﾞｰｽ H1900	扉：既設扉ｽﾗｲﾄﾞﾛｯｸ撤去 既設扉ﾄﾞﾝﾊﾞ撤去、既設ﾊﾞﾙﾞﾞ撤去 ﾄｲﾚﾌﾞｰｽ：取り外し
その他	和式便器撤去 紙巻器撤去(設備)



改修後 1階平面詳細図 1/50

改修仕上表	
床	ｽﾌﾟ t150、あと施工アンカー-D10@200 400x700
床	類似品50角ﾀｲﾙ
壁 CH2400	壁、ﾗｲﾝﾝｸﾞ/EP-G塗B種(男子便所のみ)
天井	平面図参照
ﾄｲﾚﾌﾞｰｽ H1900	扉：新設外開き表示錠、新設ﾄﾞﾝﾊﾞ 新設90°ｽﾄｯﾊﾟｰ、新設ﾊﾞﾙﾞﾞ ﾄｲﾚﾌﾞｰｽ：再取り付け
その他	洋式便器新設(設備) 紙巻器新設(2連)(設備)

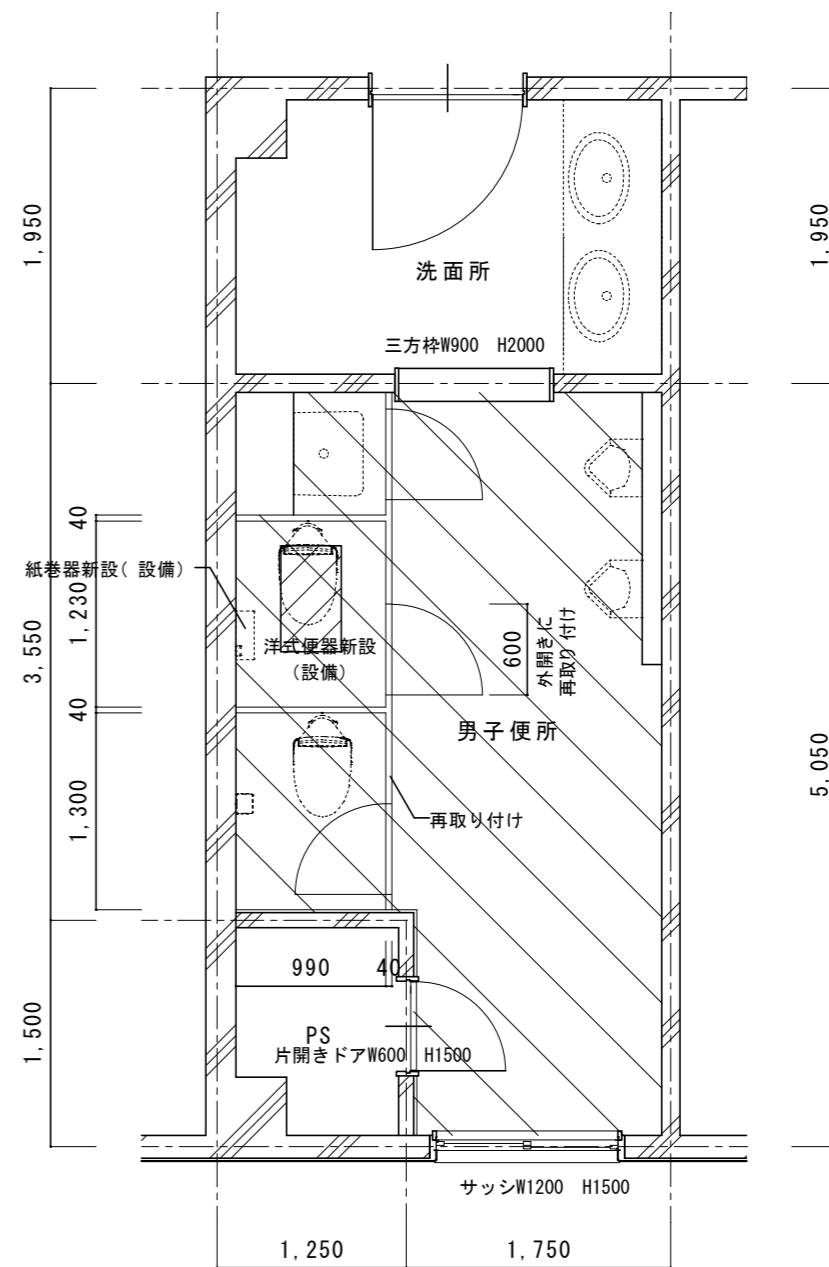
名称	1号建物等便所改修工事	図面番号	A-34
図面名称	219号 1階平面詳細図	縮尺	1/50
陸上自衛隊久留米駐屯地業務隊管理科			



男子便所

改修前2階平面詳細図 1/50

既存仕上表	
床	ｽ57' t150撤去、カッター切、はつり 400 x 700
床	50角ﾀｲﾙ t30下地共撤去
壁	壁、ﾗｲﾝﾝｸﾞ / 吹付ﾀｲﾙ
天井	平面図参照
トイレブース	扉：既設扉スライドロック撤去 既設扉丁番撤去、既設ﾊﾞﾙﾈｯｼﾞ撤去 トイレブース：取り外し
その他	和式便器撤去 紙巻器撤去（設備）

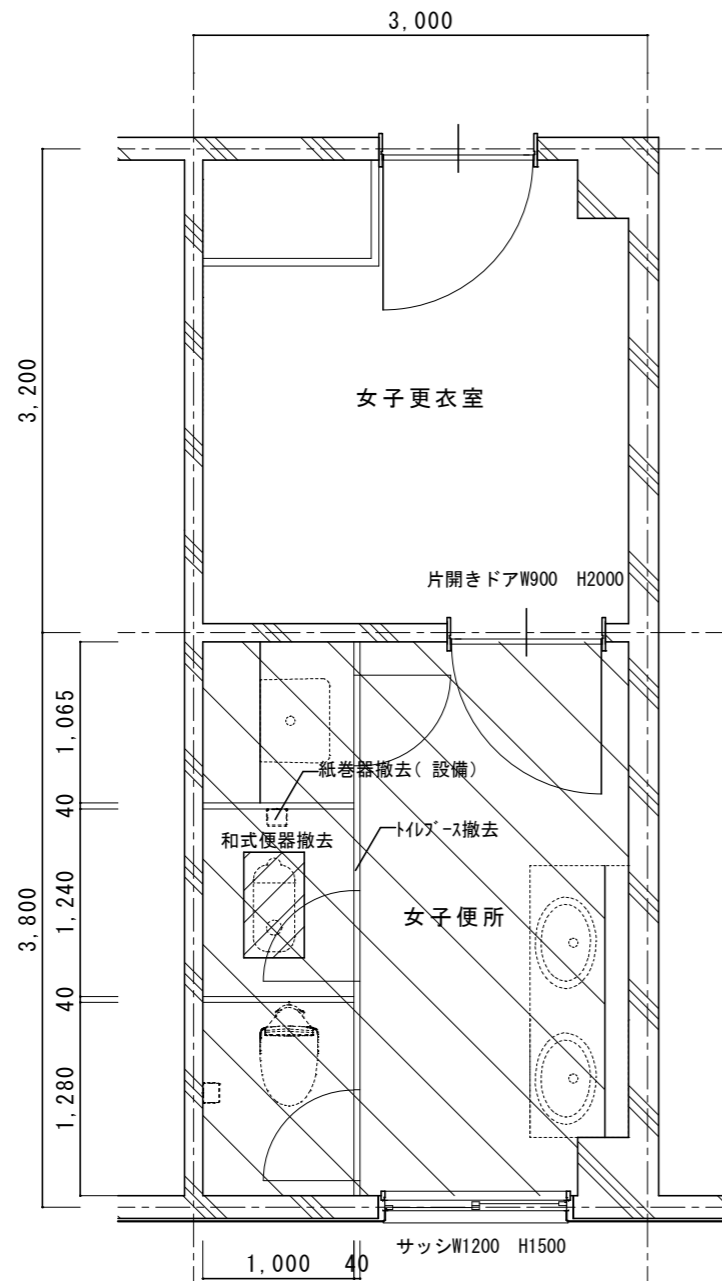


男子便所

改修後2階平面詳細図 1/50

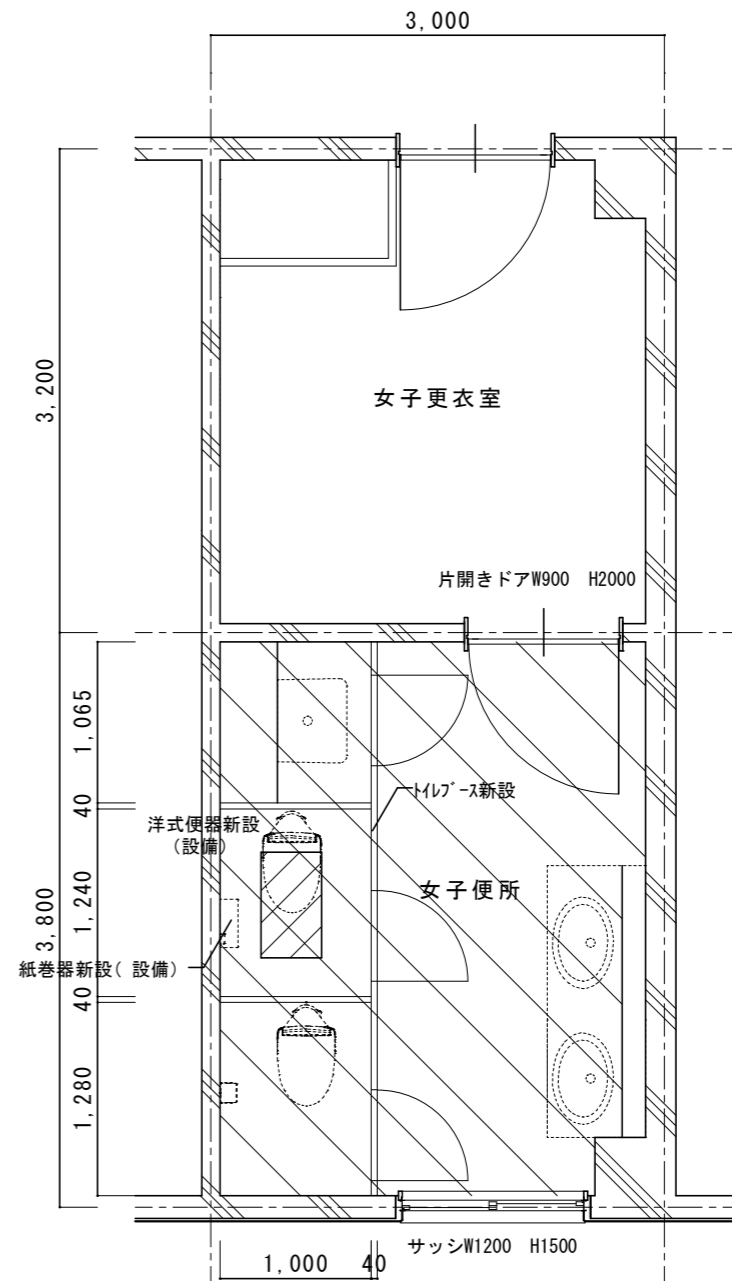
改修仕上表	
床	ｽ57' t150、あと施工アンカー-D10@200 400 x 700
床	類似品50角ﾀｲﾙ
壁	壁、ﾗｲﾝﾝｸﾞ / EP-G塗B種（男子便所のみ）
天井	平面図参照
トイレブース	扉：新設外開き表示錠、新設丁番 新設90° ストップｰ、新設ﾊﾞﾙﾈｯｼﾞ トイレブース：再取り付け
その他	洋式便器新設（設備） 紙巻器新設（2連）（設備）

名称	1号建物等便所改修工事	図面番号	A-35
図面名称	219号 2階平面詳細図男子	縮尺	1/50
陸上自衛隊久留米駐屯地業務隊管理科			



女子便所
改修前2階平面詳細図 1/50

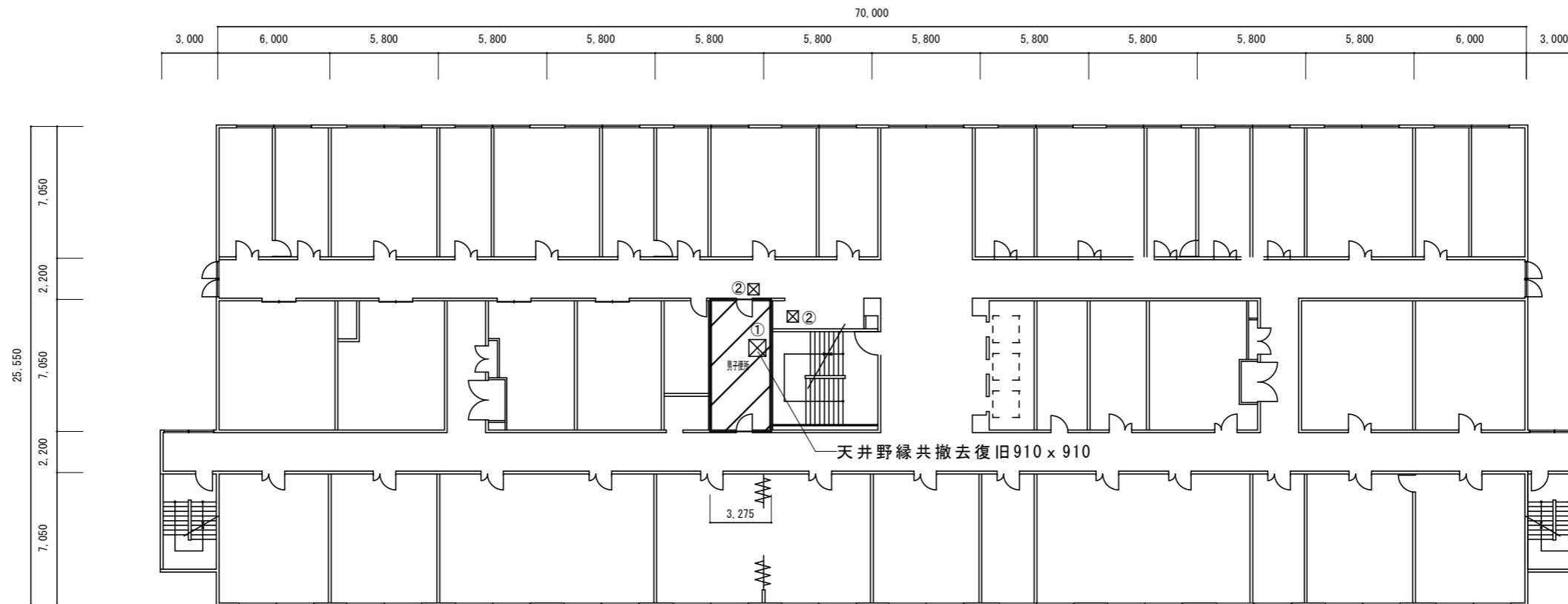
既存仕上表	
床 [Hatched Pattern]	ｽ57 t150撤去、カッター切、はつり 400x700
床 [Hatched Pattern]	50角ﾀｲﾙ t30下地共撤去
壁 CH2400	壁、ﾗｲﾝｺﾝｸﾞ/吹付ﾀｲﾙ
天井	平面図参照
トイレース H1900	トイレース t40撤去
その他	和式便器撤去 紙巻器撤去(設備)



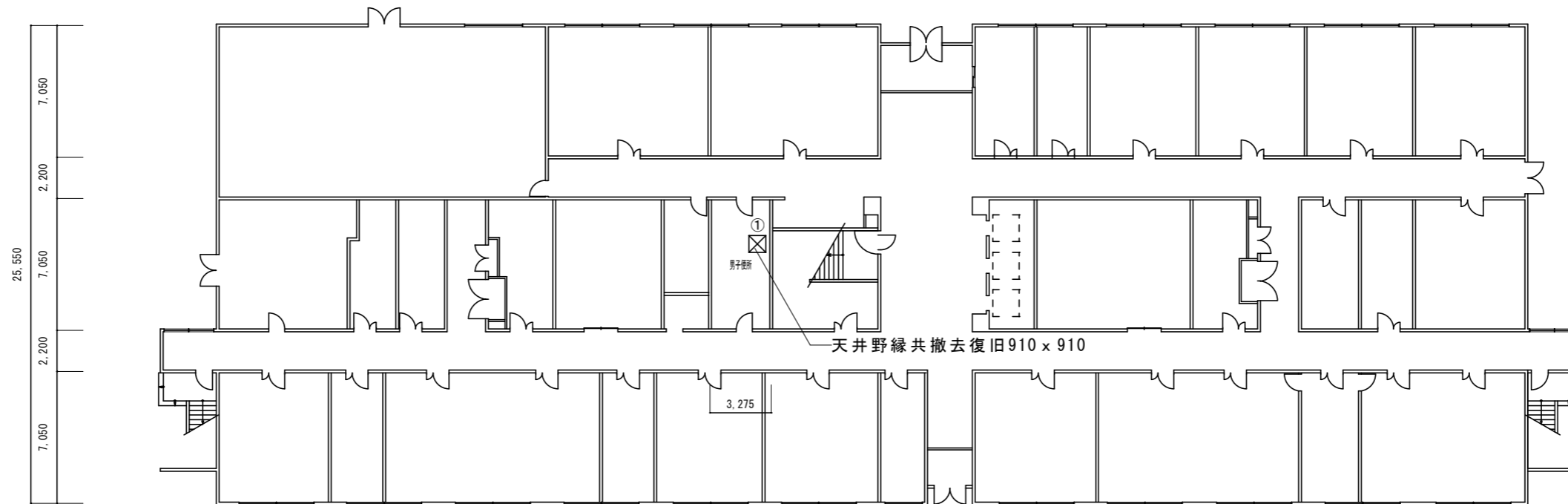
女子便所
改修後2階平面詳細図 1/50

改修仕上表	
床 [Hatched Pattern]	ｽ57 t150、あと施工アンカー-D10@200 400x700
床 [Hatched Pattern]	類似品50角ﾀｲﾙ
壁 CH2400	壁、ﾗｲﾝｺﾝｸﾞ/EP-G塗B種(女子便所のみ)
天井	平面図参照
トイレース H2000	トイレース t40新設(TB-11)
その他	洋式便器新設(設備) 紙巻器新設(2連)(設備)

名称	1号建物等便所改修工事	図面番号	A-36
図面名称	219号 2階平面詳細図 女子	縮尺	1/50
陸上自衛隊久留米駐屯地業務隊管理科			



2階平面図 1/300

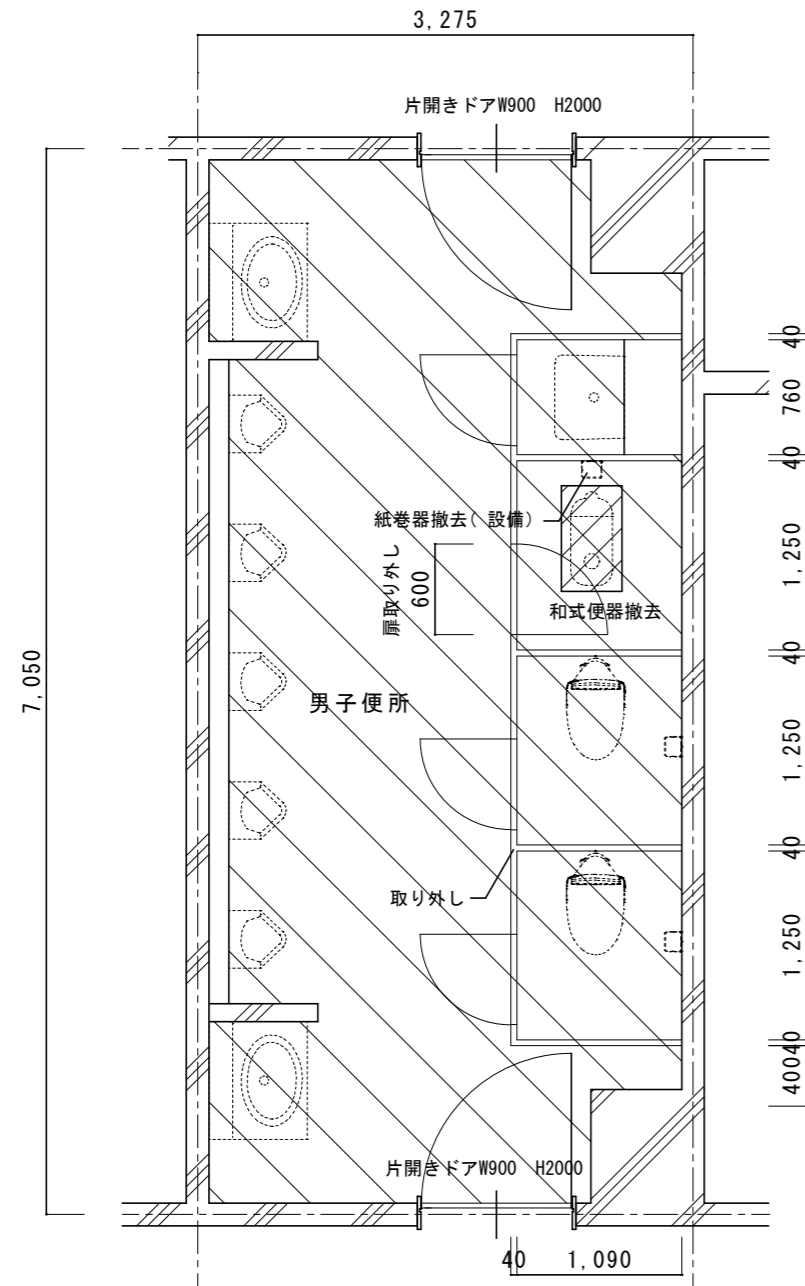


1階平面図 1/300

改修範囲

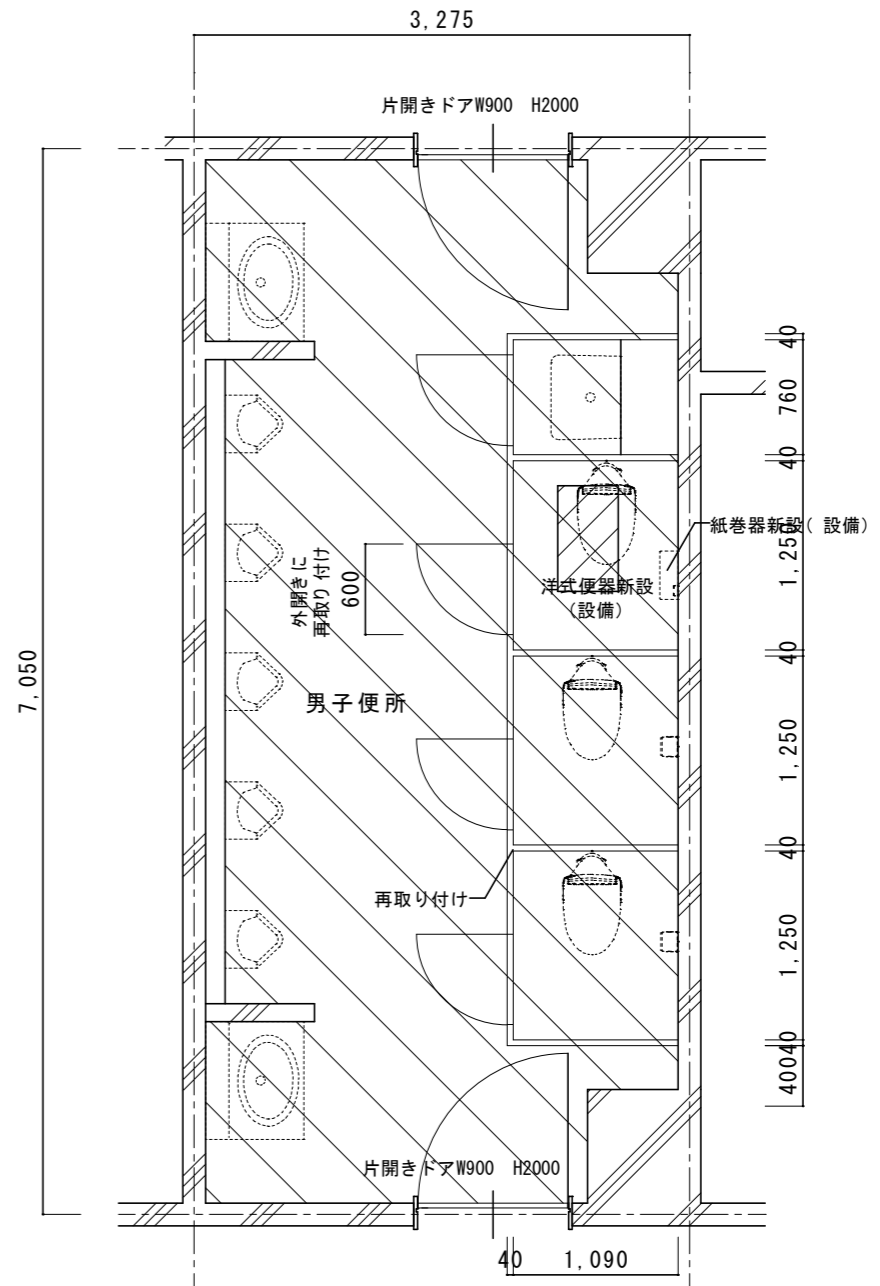
天井撤去復旧範囲：①シーリング石膏*^トt 9.5EP-G塗（600 x 600、他図示）※みなしアスベスト含有建材とする。（レベル3相当）
②化粧石膏*^トt 9.5（600 x 600）※みなしアスベスト含有建材とする。（レベル3相当）

名称	1号建物等便所改修工事	図面番号	A-37
図面名称	222号 1・2階平面図	縮尺	1/300
陸上自衛隊久留米駐屯地業務隊管理科			



改修前 2階平面詳細図 1/50

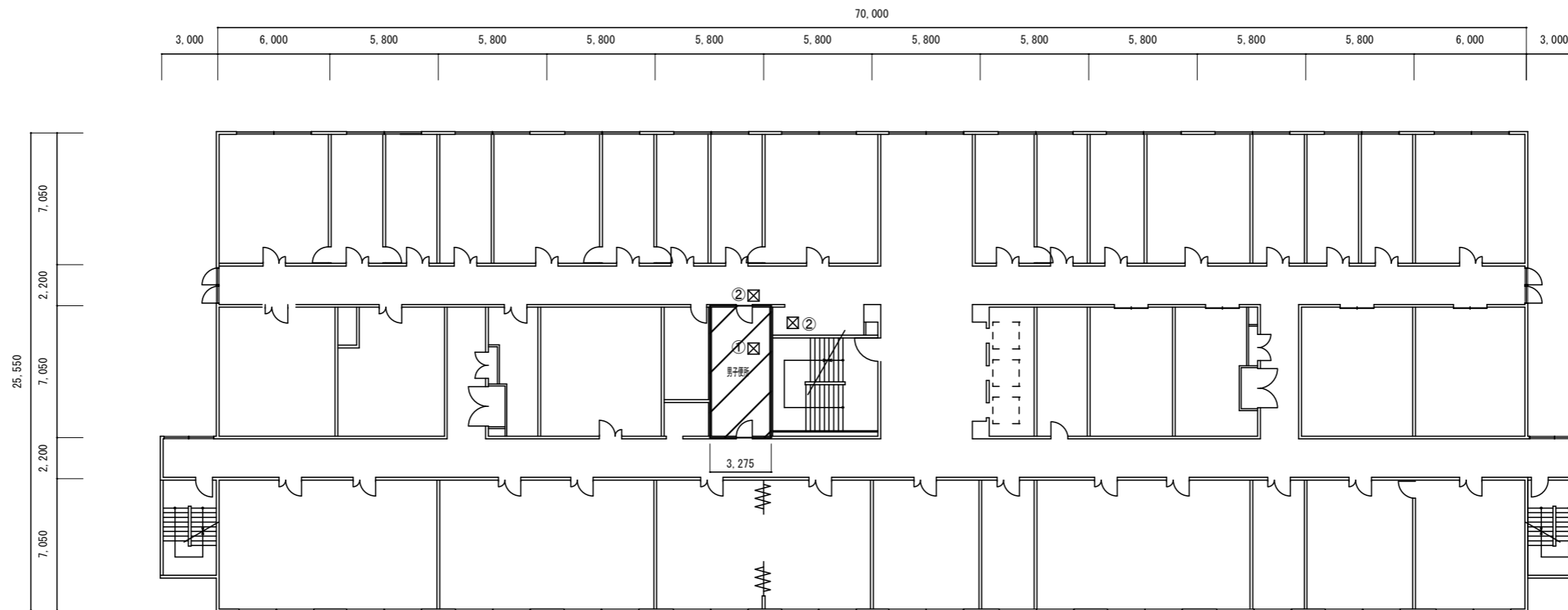
既存仕上表	
床	スラブ t150撤去、カッター切、はつり 400 x 700
床	50角タイル t30下地共撤去
壁	壁、ライニング / 吹付タイル CH2400
天井	平面図参照
トイレブース	扉：既設扉スライドロック撤去 既設扉丁番撤去、既設パネルエッジ撤去 トイレブース：取り外し
その他	和式便器撤去 紙巻器撤去 (設備)



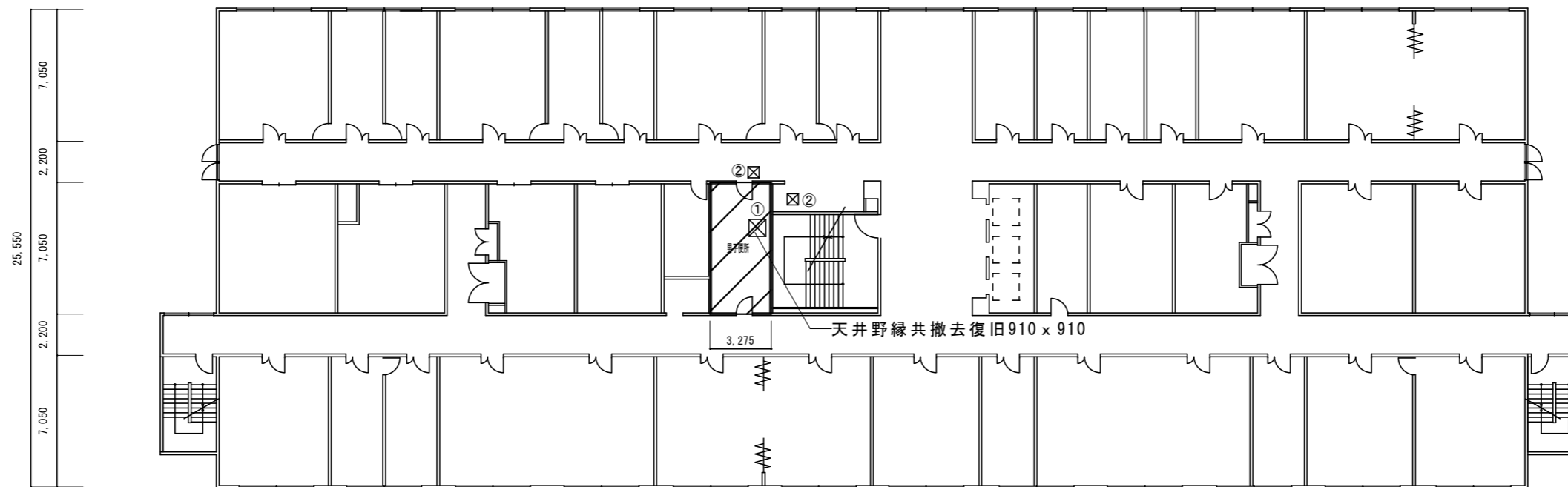
改修後 2階平面詳細図 1/50

改修仕上表	
床	スラブ t150、あと施工アンカー-D10@200 400 x 700
床	類似品50角タイル
壁	壁、ライニング / EP-G塗B種 CH2400
天井	平面図参照
トイレブース	扉：新設外開き表示錠、新設丁番 新設90° ストッパー、新設パネルエッジ トイレブース：再取り付け
その他	洋式便器新設 (設備) 紙巻器新設 (2連) (設備)



名称	1号建物等便所改修工事	図面番号	A-38
図面名称	222号 2階平面詳細図	縮尺	1/50
陸上自衛隊久留米駐屯地業務隊管理科			



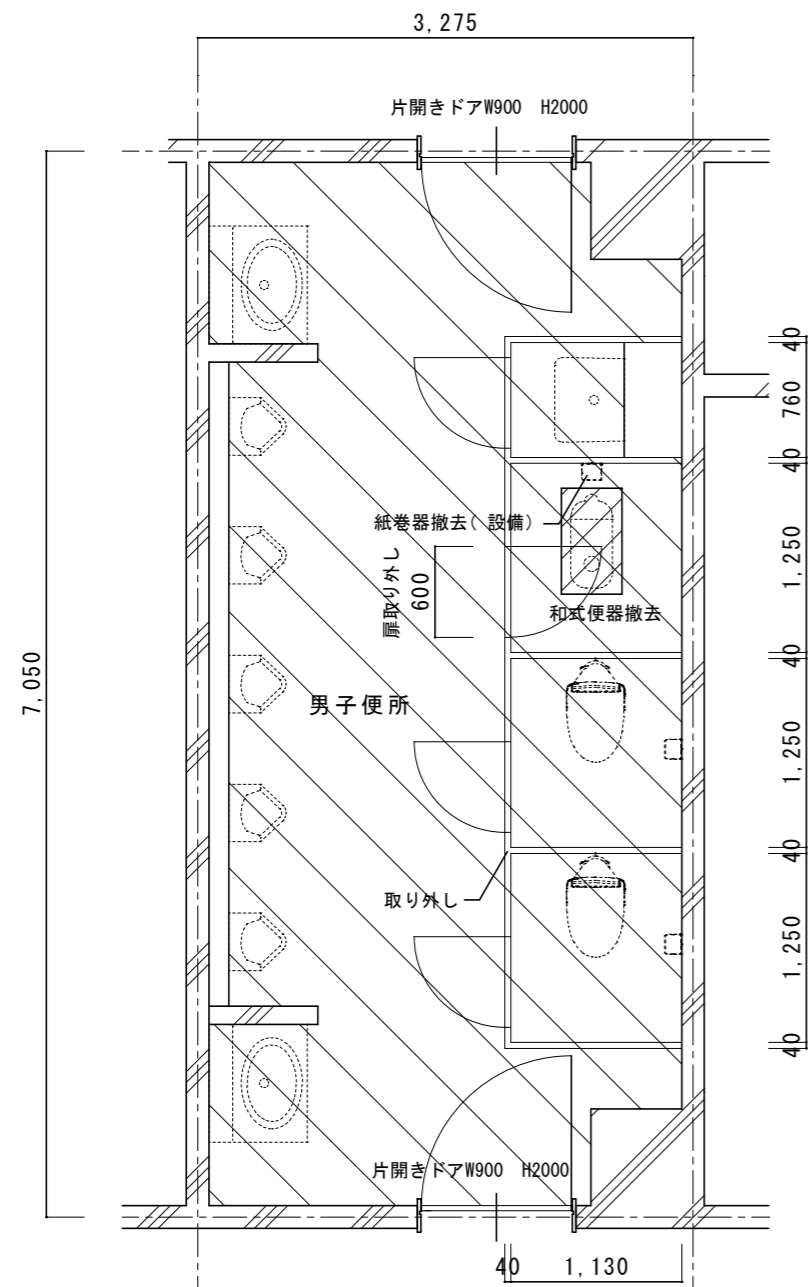
4 階平面図 1/300



3 階平面図 1/300

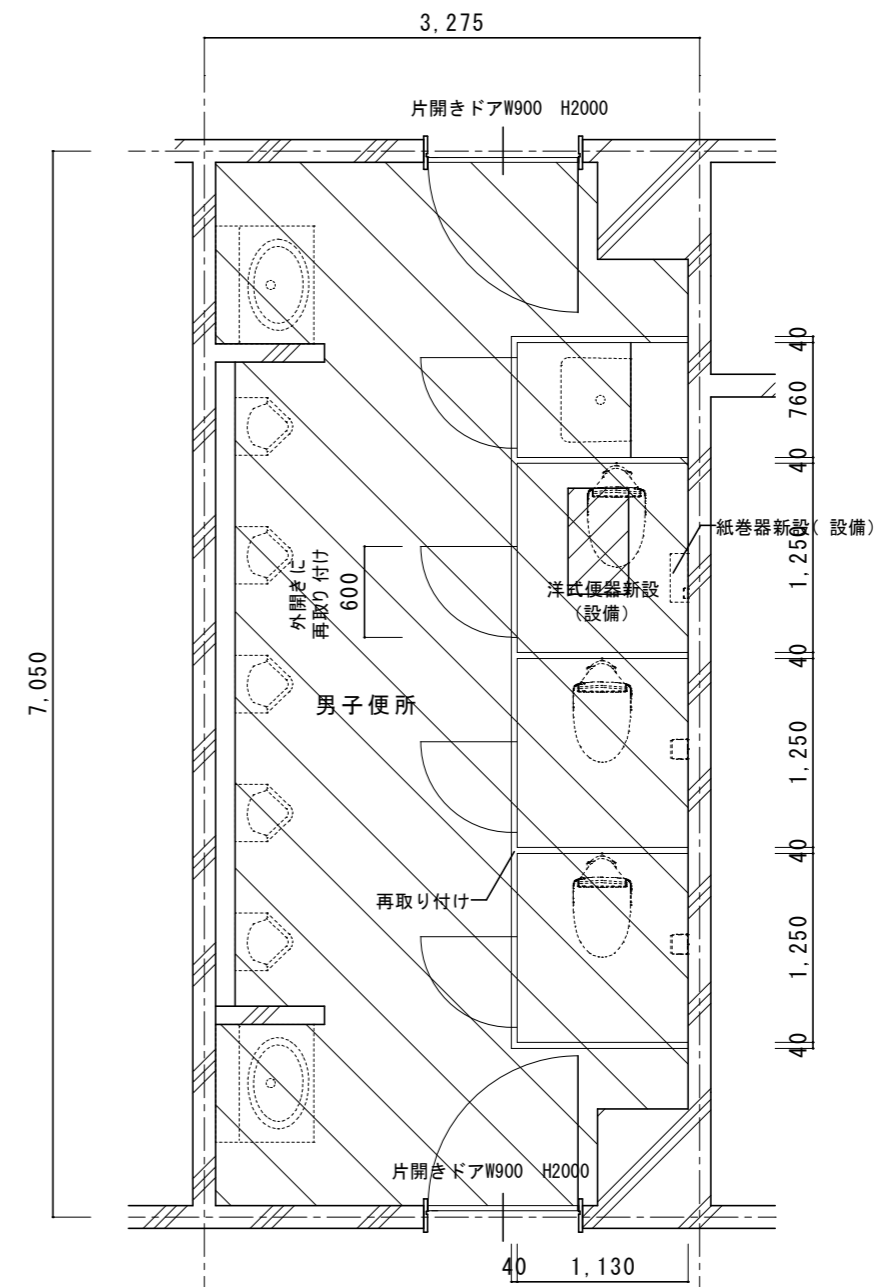
-  改修範囲
-  天井撤去復旧範囲：①シーリング石膏ボード t 9.5EP-G塗（600×600、他図示）※みなしアスベスト含有建材とする。（レベル3相当）
- ②化粧石膏ボード t 9.5（600×600）※みなしアスベスト含有建材とする。（レベル3相当）

名称	1号建物等便所改修工事	図面番号	A-39
図面名称	222号 3・4階平面図	縮尺	1/300
陸上自衛隊久留米駐屯地業務隊管理科			



改修前3階平面詳細図 1/50

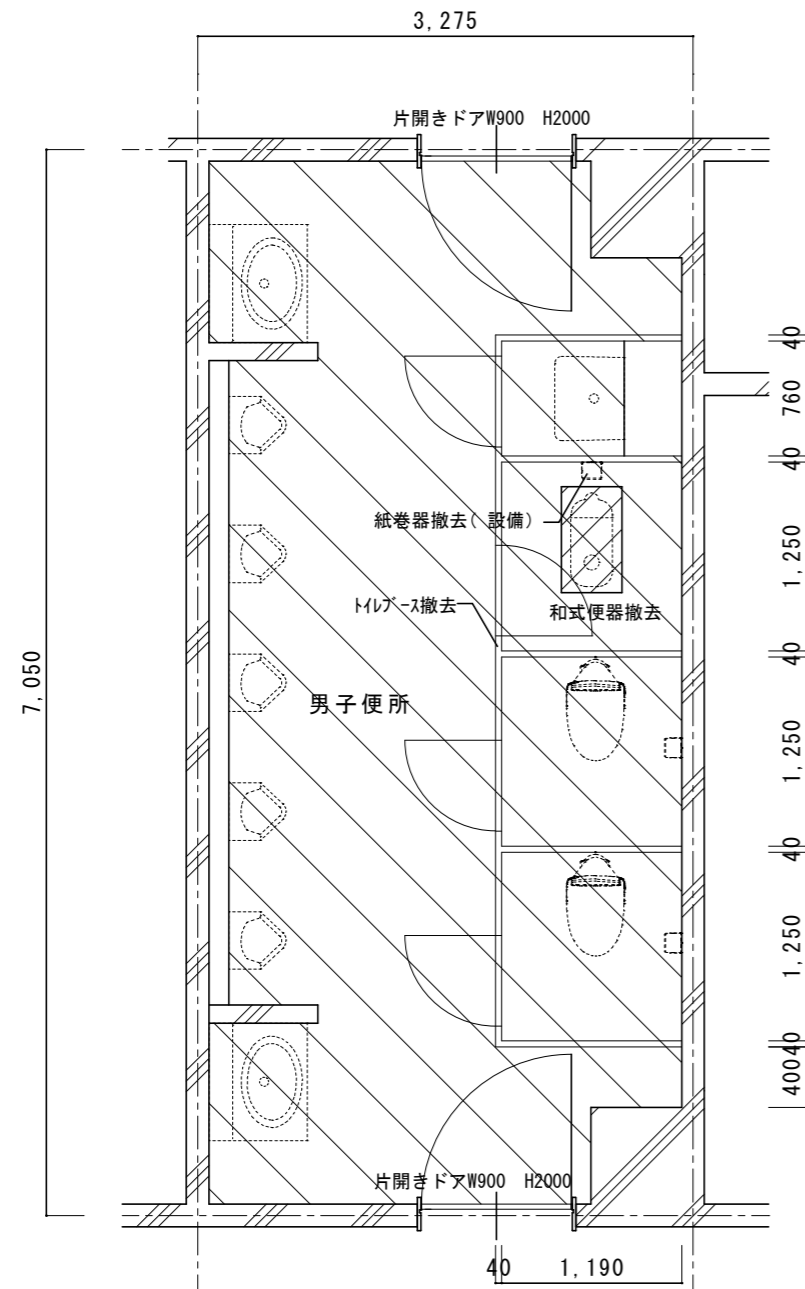
既存仕上表	
床	ｽﾗｯ t150撤去、カッター切、はつり 400 x 700
床	50角ﾀｲﾙ t30下地共撤去
壁	壁、ﾗｲﾝﾝｸﾞ / 吹付ﾀｲﾙ
天井	平面図参照
ﾄｲﾚﾌﾞｰｽ H1900	扉：既設扉ｽﾗｲﾄﾞﾛｯｸ撤去 既設扉丁番撤去、既設ﾊﾞﾙﾈｯｼﾞ撤去 ﾄｲﾚﾌﾞｰｽ：取り外し
その他	和式便器撤去 紙巻器撤去（設備）



改修後3階平面詳細図 1/50

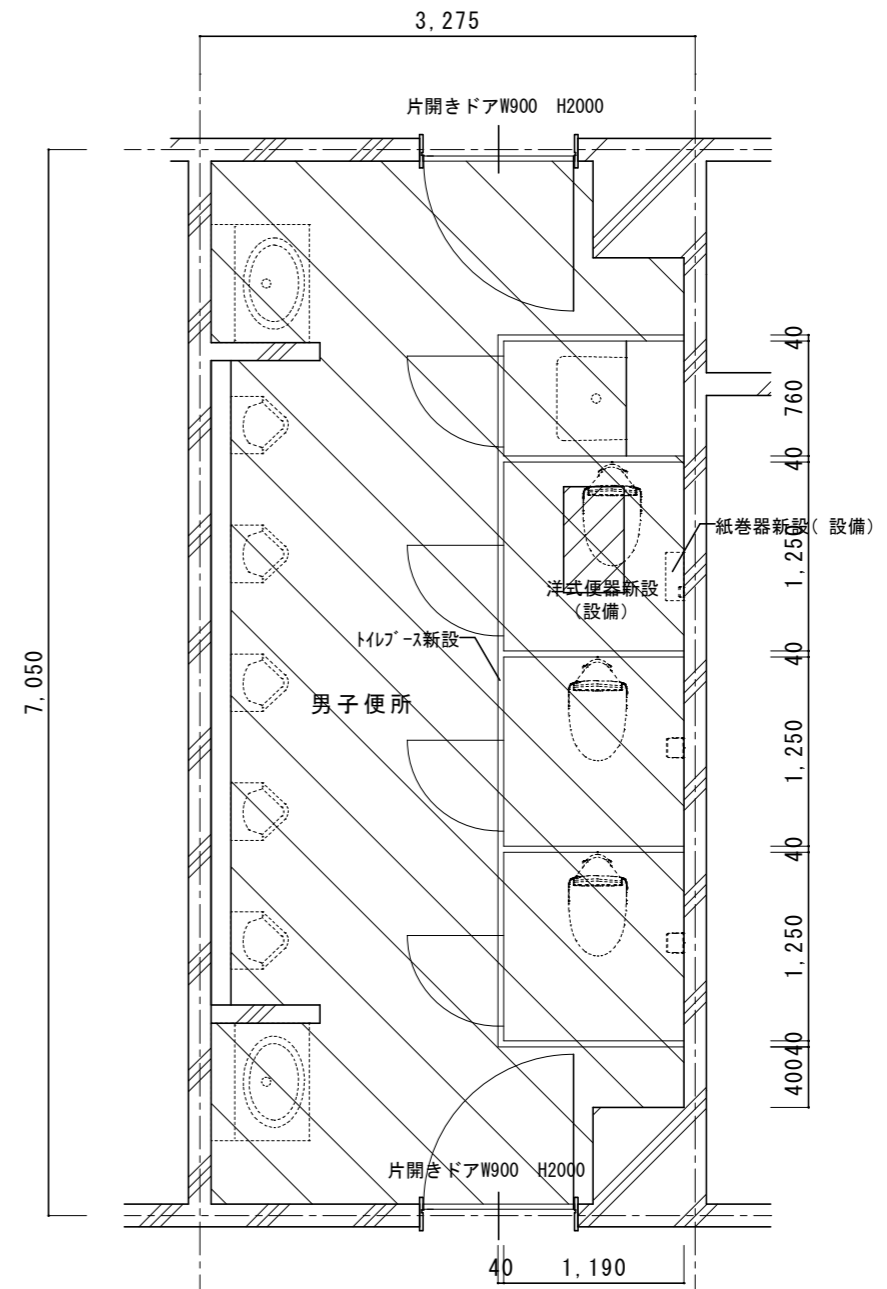
改修仕上表	
床	ｽﾗｯ t150、あと施工アンカー-D10@200 400 x 700
床	類似品50角ﾀｲﾙ
壁	壁、ﾗｲﾝﾝｸﾞ / EP-G塗B種
天井	平面図参照
ﾄｲﾚﾌﾞｰｽ H1900	扉：新設外開き表示錠、新設丁番 新設90°ｽﾄｯﾊﾟｰ、新設ﾊﾞﾙﾈｯｼﾞ ﾄｲﾚﾌﾞｰｽ：再取り付け
その他	洋式便器新設（設備） 紙巻器新設（2連）（設備）

名称	1号建物等便所改修工事	図面番号	A-40
図面名称	222号 3階平面詳細図	縮尺	1/50
陸上自衛隊久留米駐屯地業務隊管理科			



改修前4階平面詳細図 1/50

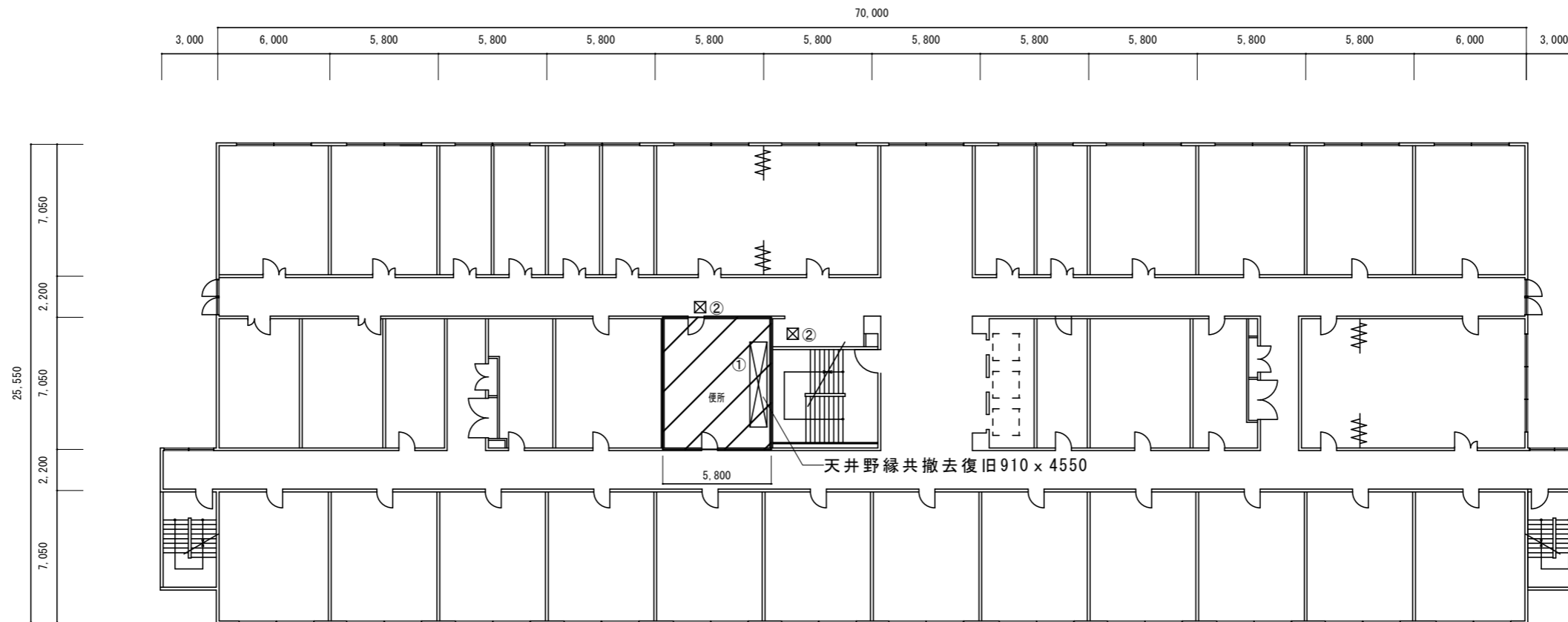
既存仕上表	
床	ｽﾌﾟﾙ t150撤去、カッター切、はつり 400x700
床	50角ﾀｲﾙ t30下地共撤去
壁	壁、ﾗｲﾝｺﾝｸﾞ / 吹付ﾀｲﾙ CH2400
天井	平面図参照
トイレース	トイレース t 40撤去 H1900
その他	和式便器撤去 紙巻器撤去 (設備)



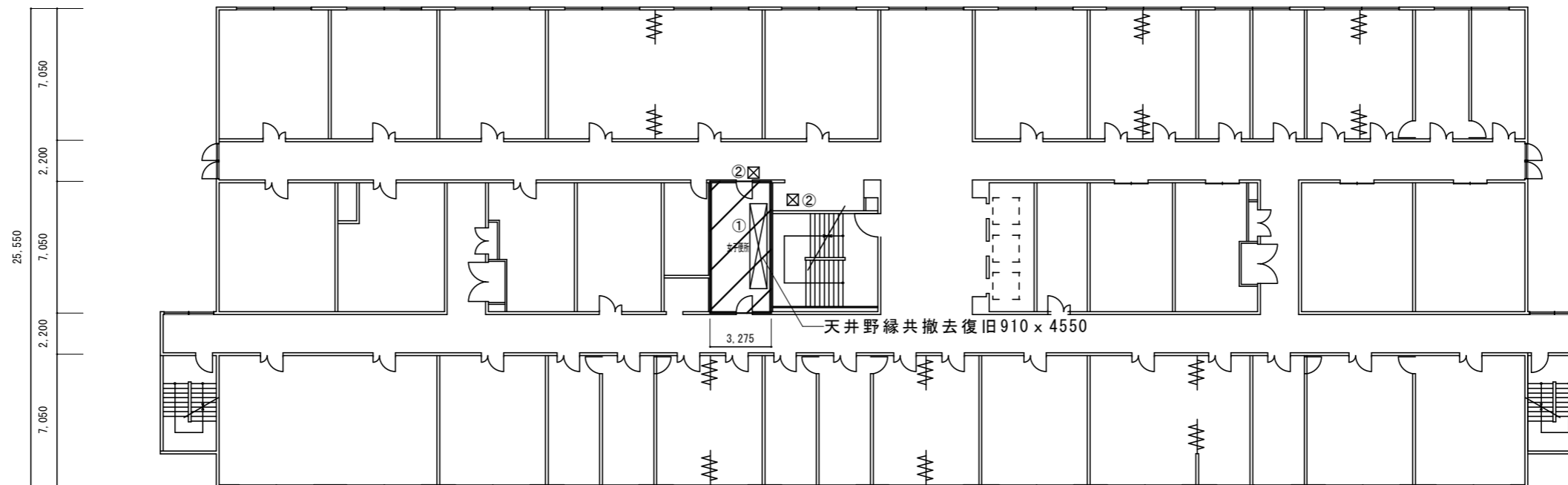
改修後4階平面詳細図 1/50

改修仕上表	
床	ｽﾌﾟﾙ t150、あと施工アンカー-D10@200 400x700
床	類似品50角ﾀｲﾙ
壁	壁、ﾗｲﾝｺﾝｸﾞ / EP-G塗B種 CH2400
天井	平面図参照
トイレース	トイレース t 40新設 (TB-10) H2000
その他	洋式便器新設 (設備) 紙巻器新設 (2連) (設備)


名称	1号建物等便所改修工事	図面番号	A-41
図面名称	222号 4階平面詳細図	縮尺	1/50
陸上自衛隊久留米駐屯地業務隊管理科			




6階平面図 1/300

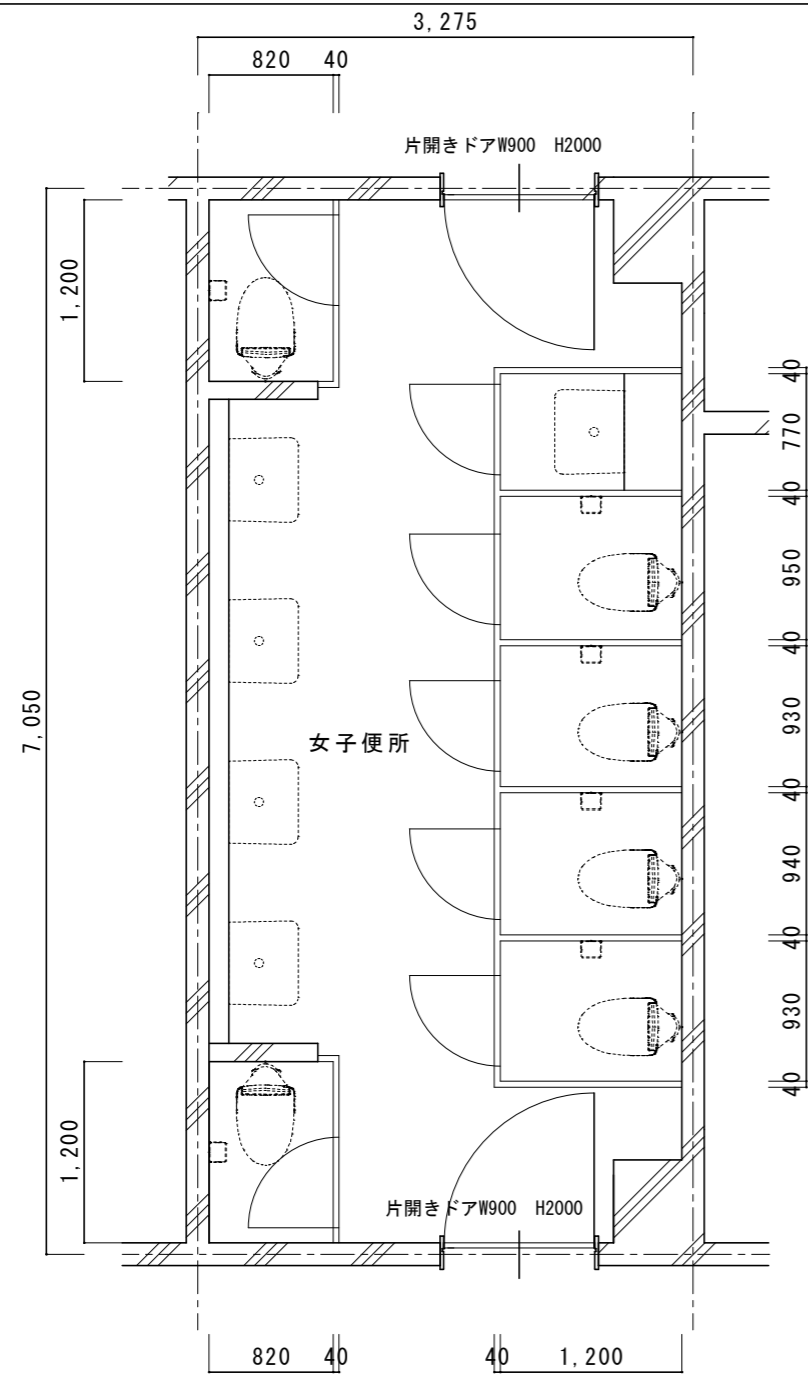


5階平面図 1/300

 改修範囲

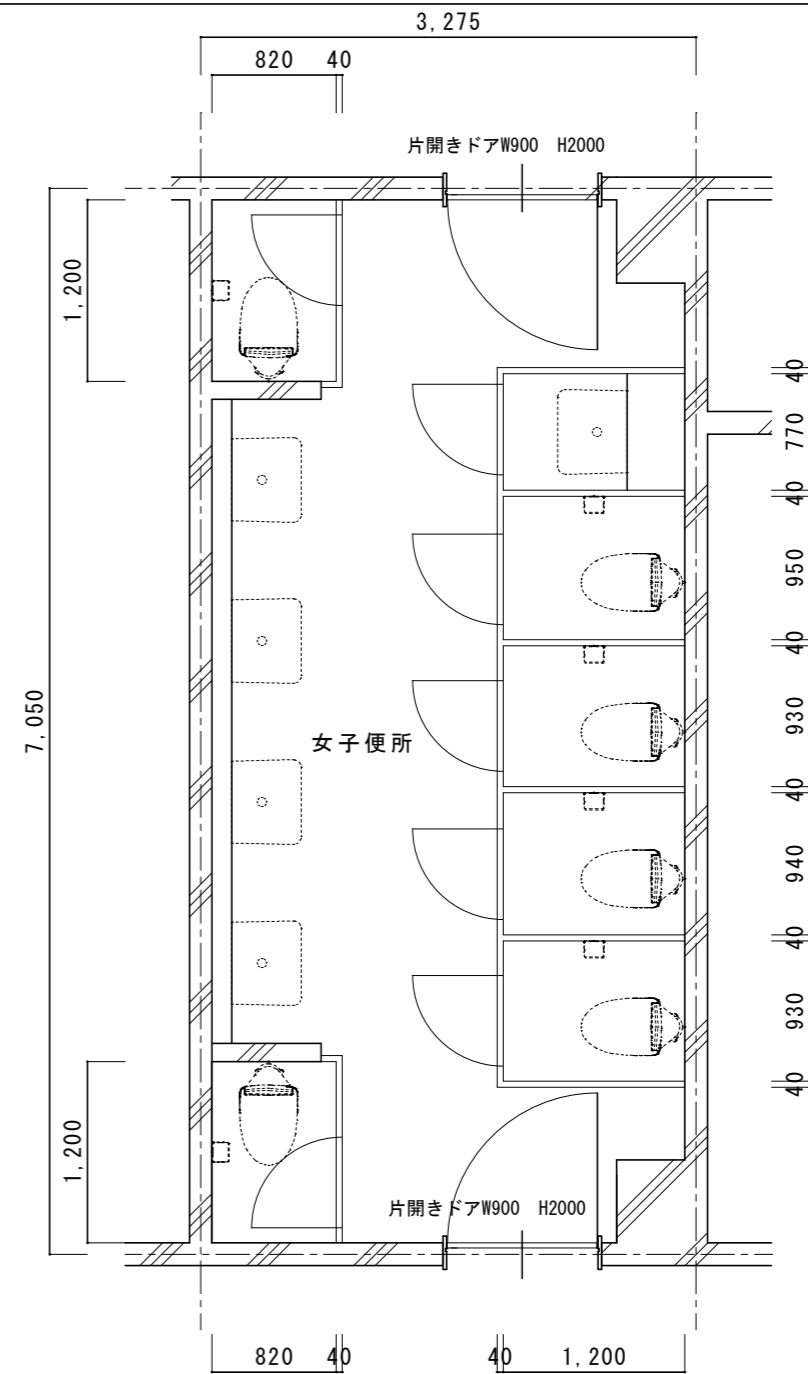
 天井撤去復旧範囲：①シーリング石膏*ト* t 9.5EP-G塗（600 x 600、他図示）※みなシアスベスト含有建材とする。（レベル3相当）
②化粧石膏*ト* t 9.5（600 x 600）※みなシアスベスト含有建材とする。（レベル3相当）

名称	1号建物等便所改修工事	図面番号	A-42
図面名称	222号 5・6階平面図	縮尺	1/300
陸上自衛隊久留米駐屯地業務隊管理科			



改修前5階平面詳細図 1/50

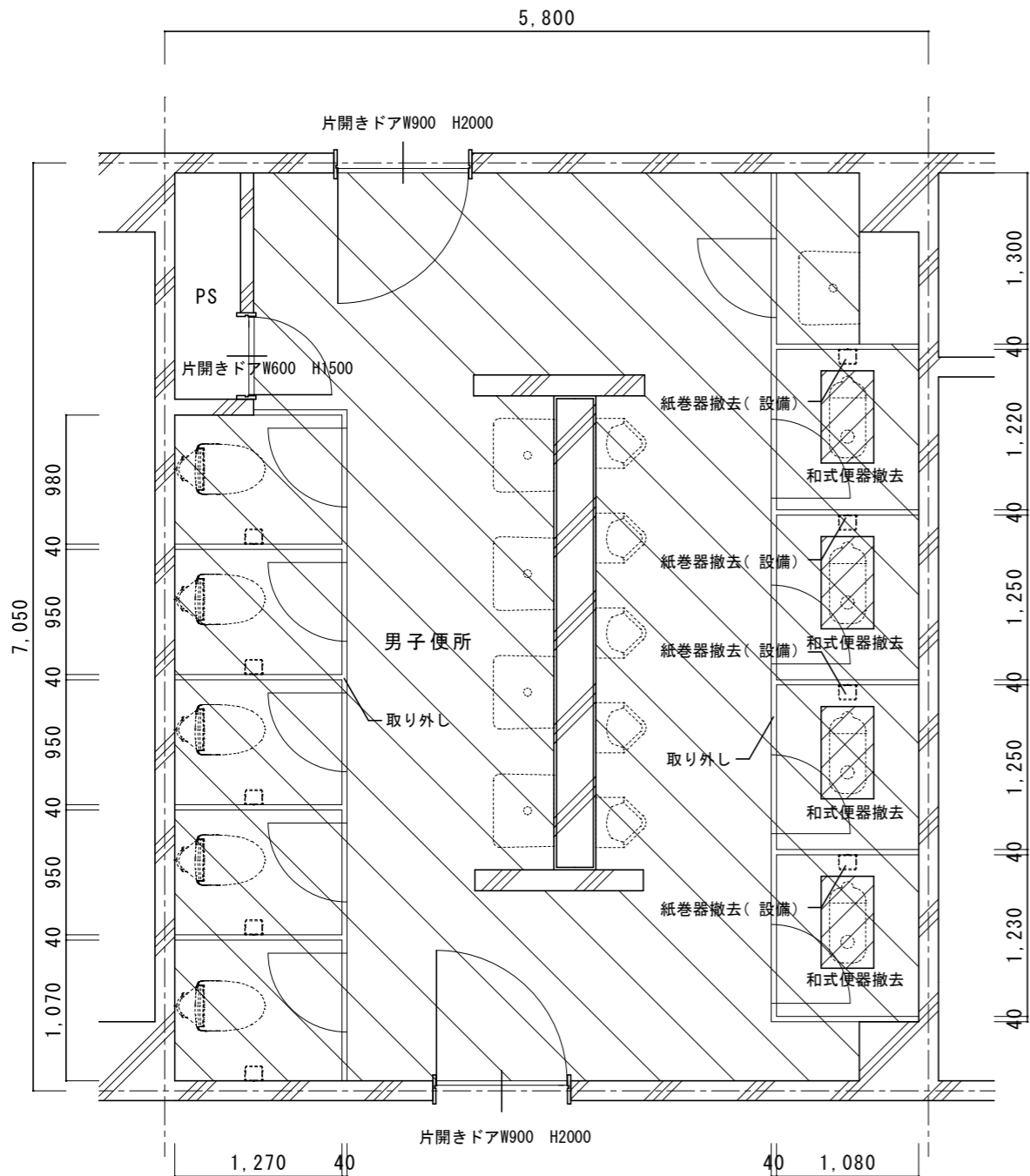
既存仕上表	
壁 CH2400	壁、ライノック®/吹付タイル
天井	平面図参照



改修後5階平面詳細図 1/50

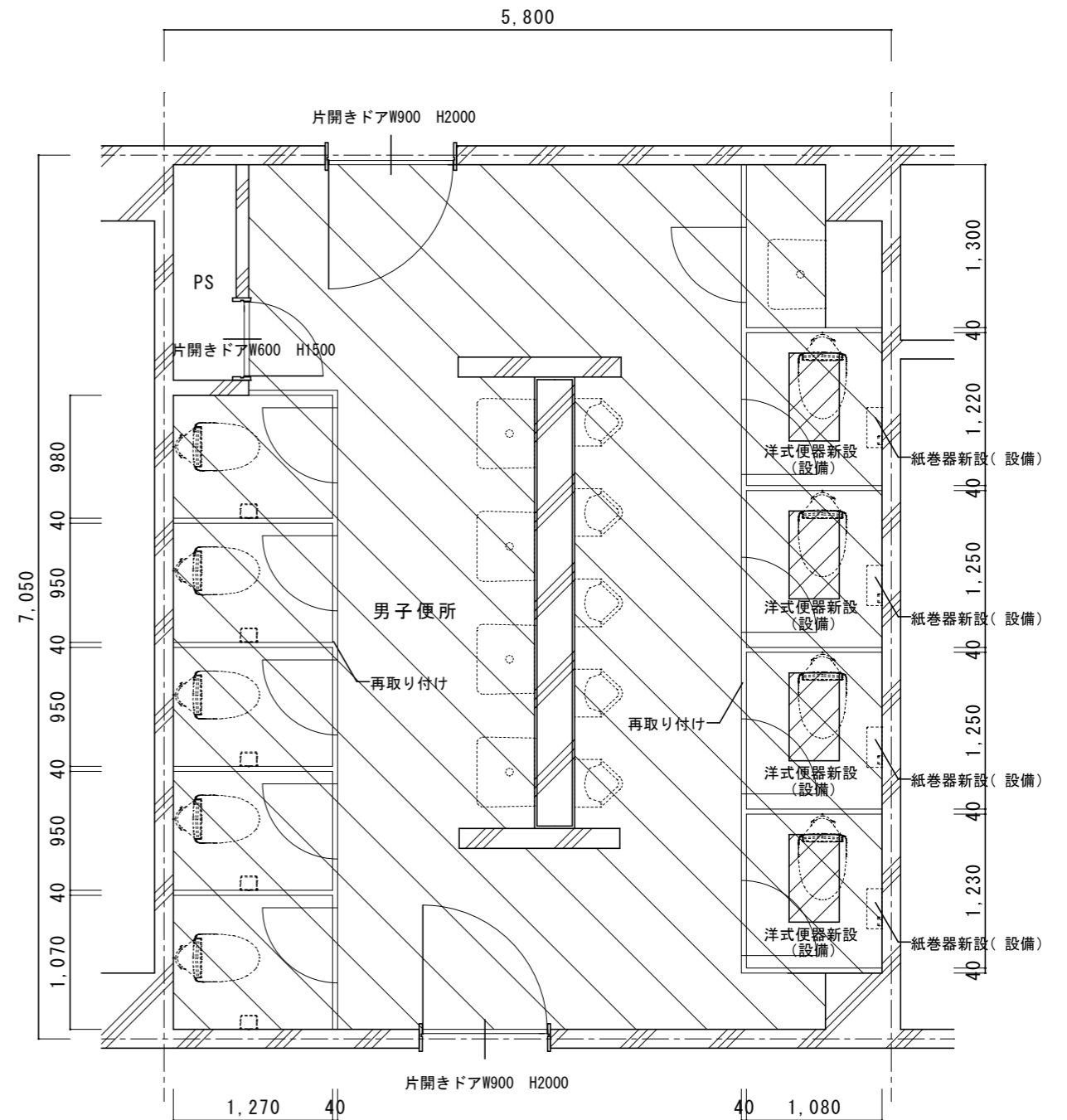
改修仕上表	
壁 CH2400	壁、ライノック®/EP-G塗B種
天井	平面図参照

名称	1号建物等便所改修工事	図面番号	A-43
図面名称	222号 5階平面詳細図	縮尺	1/50
陸上自衛隊久留米駐屯地業務隊管理科			



改修前6階平面詳細図 1/50

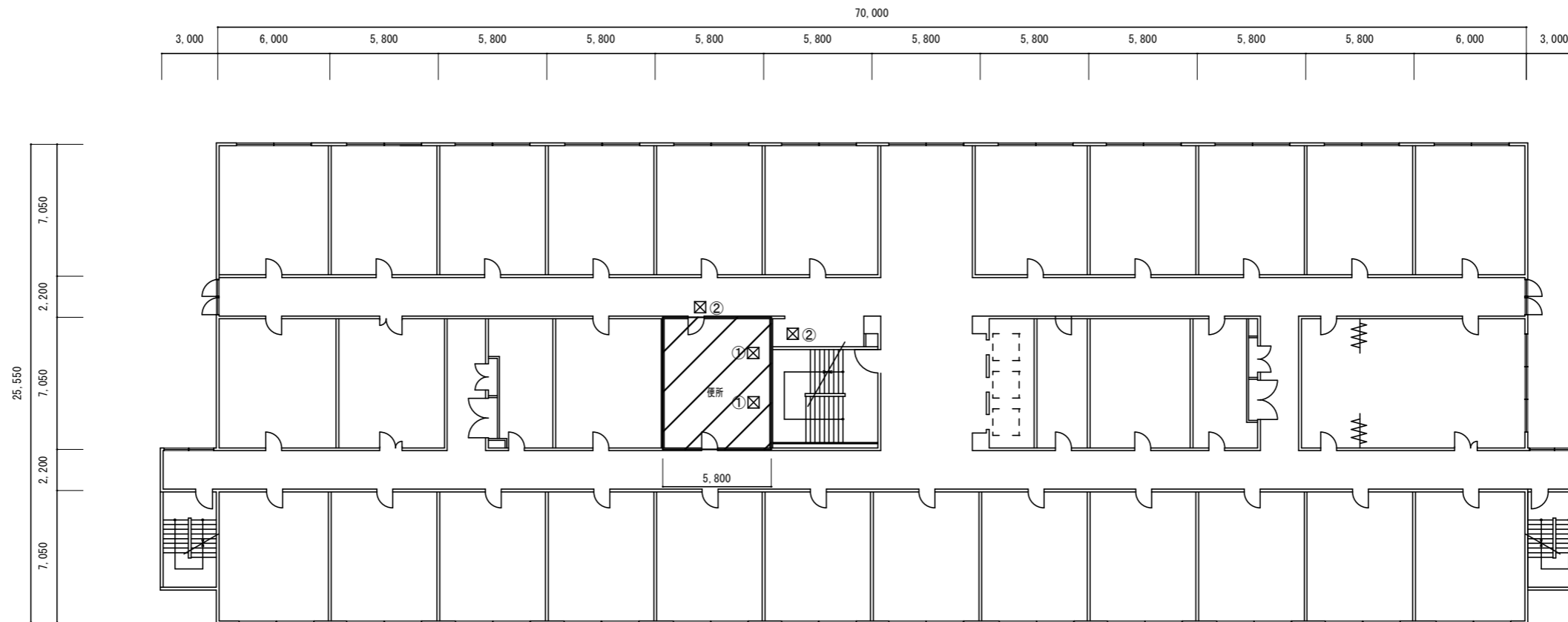
既存仕上表	
床	ｽﾌﾟﾙ t150撤去、カッター切、はつり 400x700
床	50角ﾀｲﾙ t30下地共撤去
壁	壁、ﾗｲﾝﾝｸﾞ / 吹付ﾀｲﾙ
天井	平面図参照
トイレブース	トイレブース：取り外し
H1900	
その他	和式便器撤去 紙巻器撤去（設備）



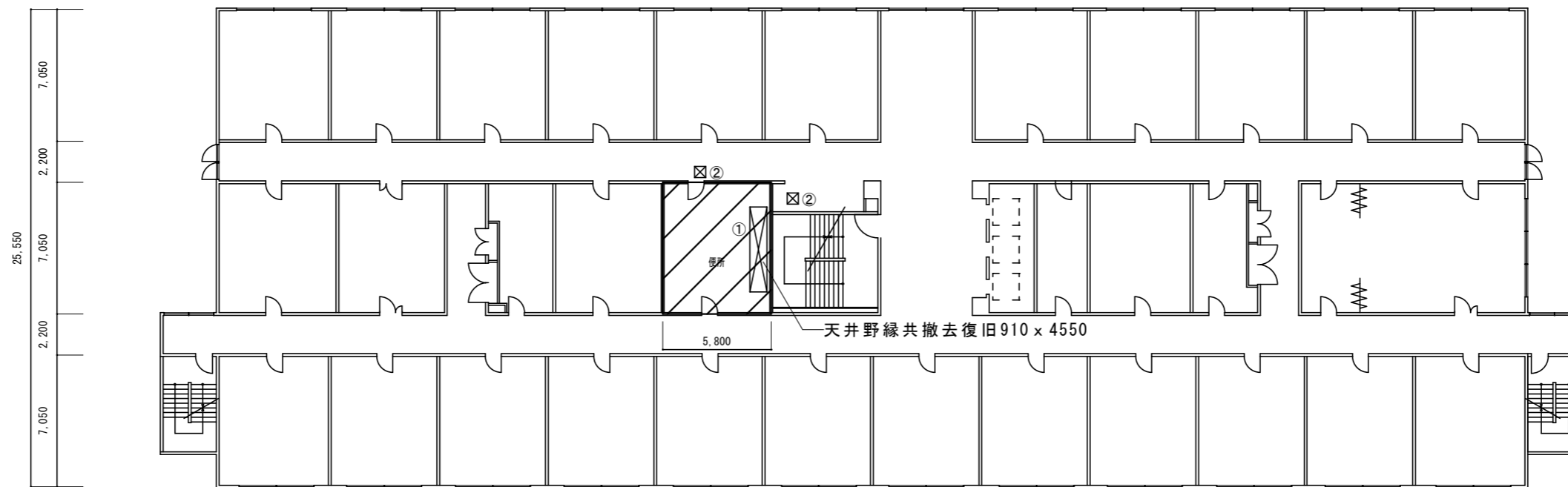
改修後6階平面詳細図 1/50

改修仕上表	
床	ｽﾌﾟﾙ t150、あと施工アンカー-D10@200 400x700
床	類似品50角ﾀｲﾙ
壁	壁、ﾗｲﾝﾝｸﾞ / EP-G塗B種
天井	平面図参照
トイレブース	トイレブース：再取り付け
H1900	
その他	洋式便器新設（設備） 紙巻器新設（2連）（設備）

名称	1号建物等便所改修工事	図面番号	A-44
図面名称	222号 6階平面詳細図	縮尺	1/50
陸上自衛隊久留米駐屯地業務隊管理科			



8階平面図 1/300



7階平面図 1/300

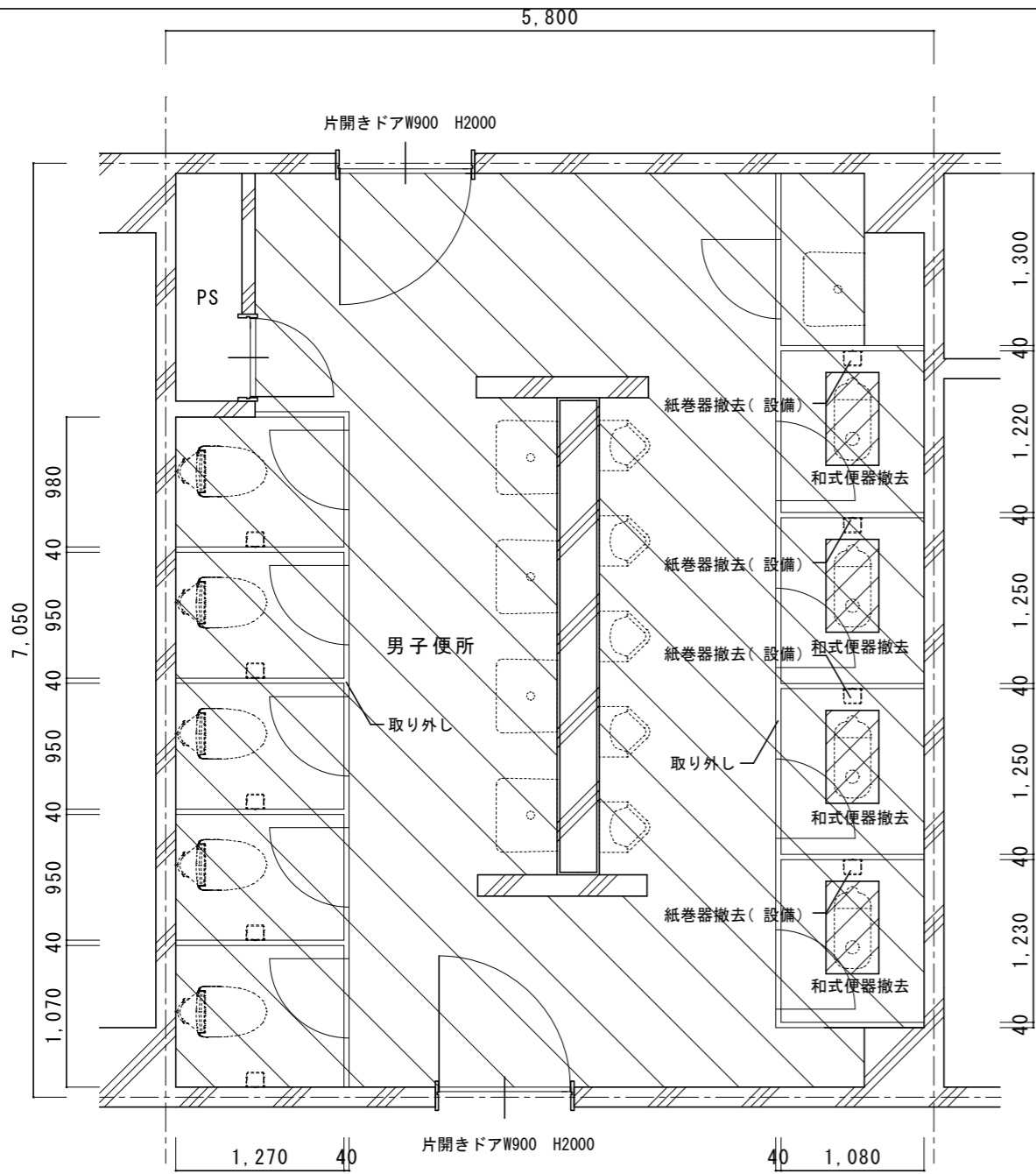


改修範囲



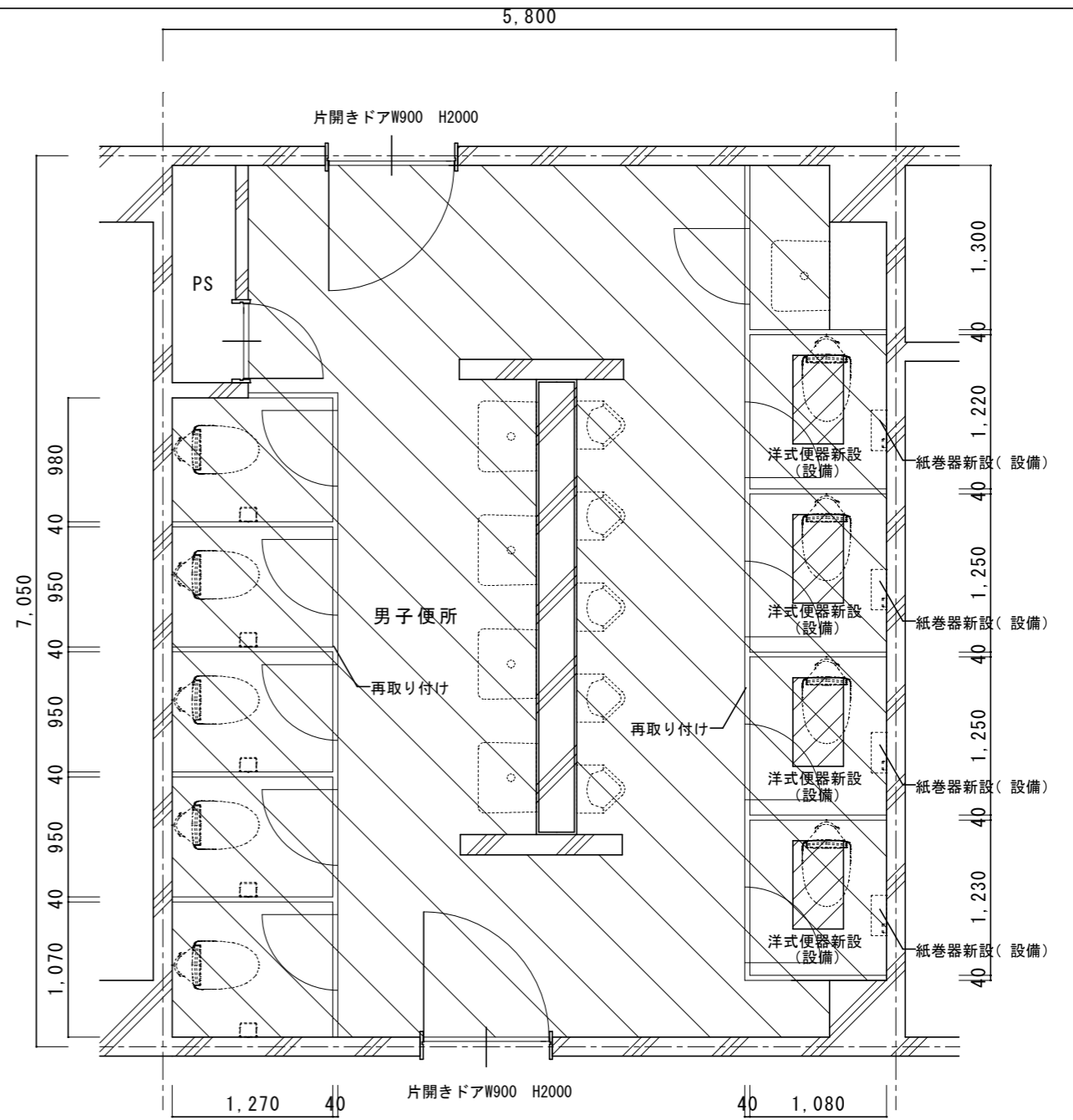
天井撤去復旧範囲：①シーリング石膏ボード t 9.5EP-G塗（600 x 600、他図示）※みなしアスベスト含有建材とする。（レベル3相当）
 ②化粧石膏ボード t 9.5（600 x 600）※みなしアスベスト含有建材とする。（レベル3相当）

名称	1号建物等便所改修工事	図面番号	A-45
図面名称	222号 7・8階平面図	縮尺	1/300
陸上自衛隊久留米駐屯地業務隊管理科			



改修前7階平面詳細図 1/50

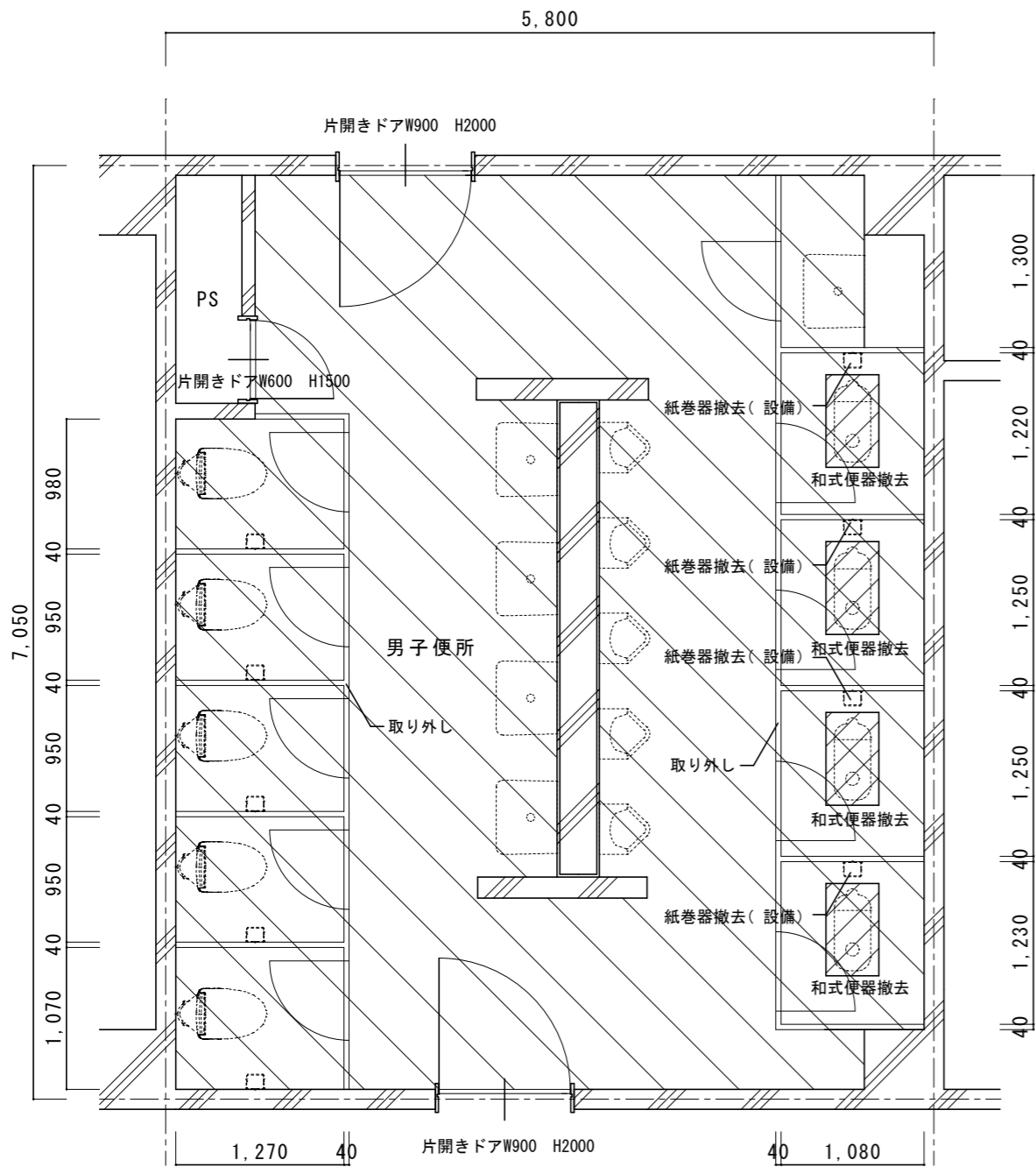
既存仕上表	
床	ｽﾌﾟ t150撤去、カッター切、はつり 400x700
床	50角ﾀｲﾙ t30下地共撤去
壁	壁、ﾗｲﾝﾝｸﾞ / 吹付ﾀｲﾙ CH2400
天井	平面図参照
トイレブース	トイレブース：取り外し H1900
その他	和式便器撤去 紙巻器撤去（設備）





改修後7階平面詳細図 1/50

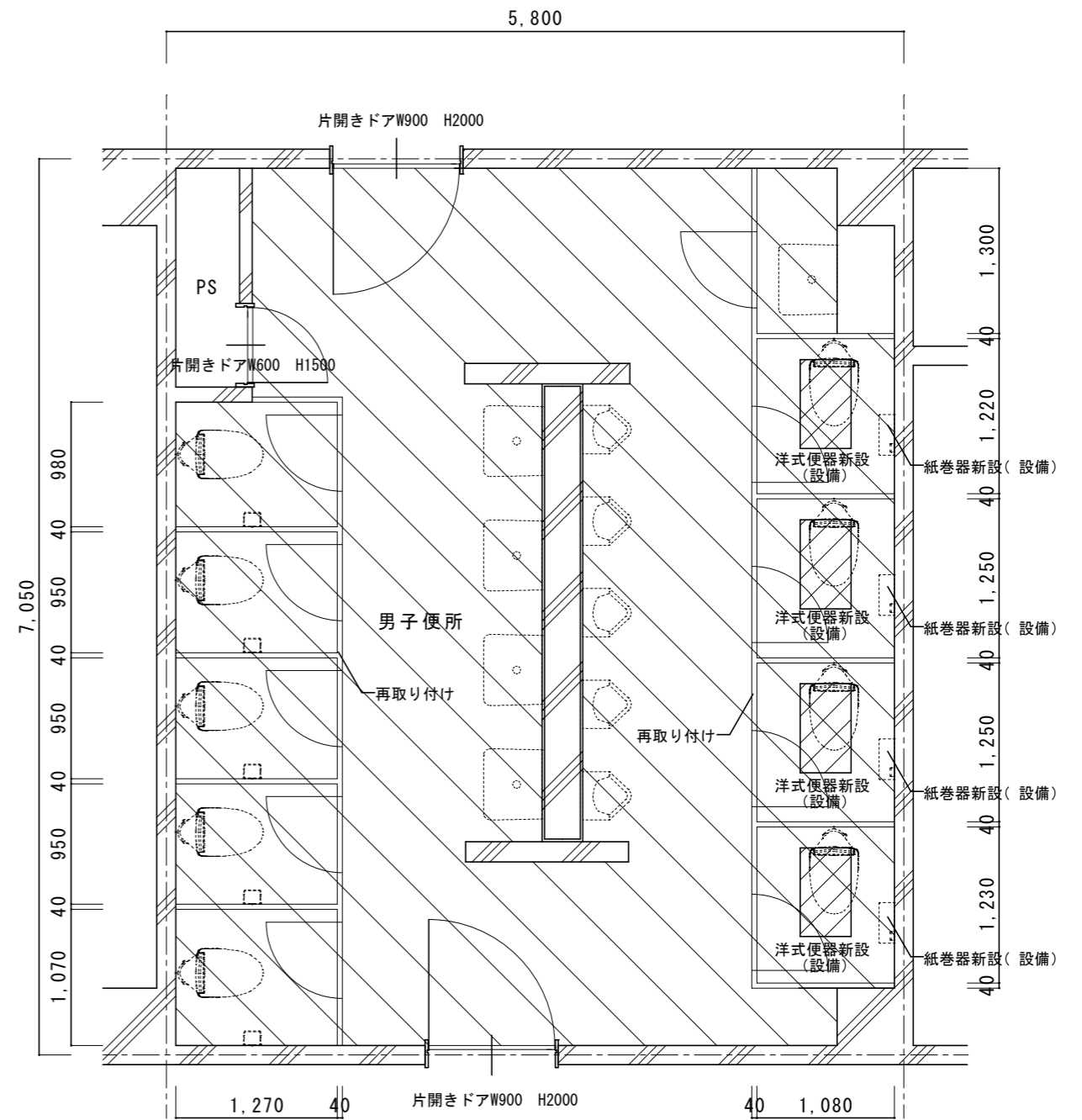
改修仕上表	
床	ｽﾌﾟ t150、あと施工アンカー-D10@200 400x700
床	類似品50角ﾀｲﾙ
壁	壁、ﾗｲﾝﾝｸﾞ / EP-G塗B種 CH2400
天井	平面図参照
トイレブース	トイレブース：再取り付け H1900
その他	洋式便器新設（設備） 紙巻器新設（2連）（設備）

名称	1号建物等便所改修工事	図面番号	A-46
図面名称	222号 7階平面詳細図	縮尺	1/50
陸上自衛隊久留米駐屯地業務隊管理科			





改修前8階平面詳細図 1/50

既存仕上表	
床 	ｽﾌﾟ t150撤去、カッター切、はつり 400x700
床 	50角ﾀｲﾙ t30下地共撤去
壁 CH2400	壁、ﾗｲﾝｺﾝｸﾞ / 吹付ﾀｲﾙ
天井	平面図参照
ﾄｲﾚﾌﾞｰｽ H1900	ﾄｲﾚﾌﾞｰｽ : 取り外し
その他	和式便器撤去 紙巻器撤去 (設備)

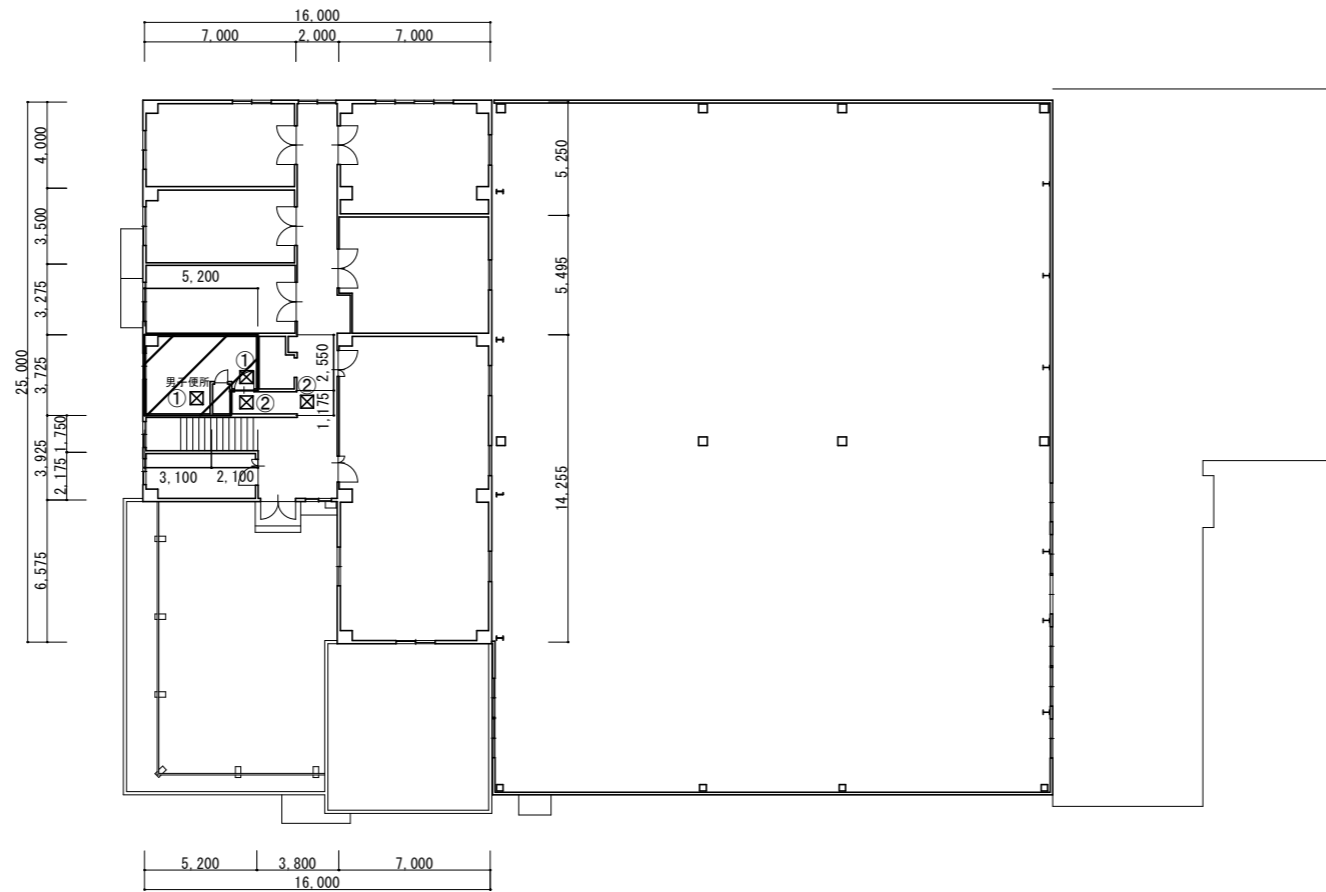


改修後8階平面詳細図 1/50

改修仕上表	
床 	ｽﾌﾟ t150、あと施工アンカー-D10@200 400x700
床 	類似品50角ﾀｲﾙ
壁 CH2400	壁、ﾗｲﾝｺﾝｸﾞ / EP-G塗B種
天井	平面図参照
ﾄｲﾚﾌﾞｰｽ H1900	ﾄｲﾚﾌﾞｰｽ : 再取り付け
その他	洋式便器新設 (設備) 紙巻器新設 (2連) (設備)

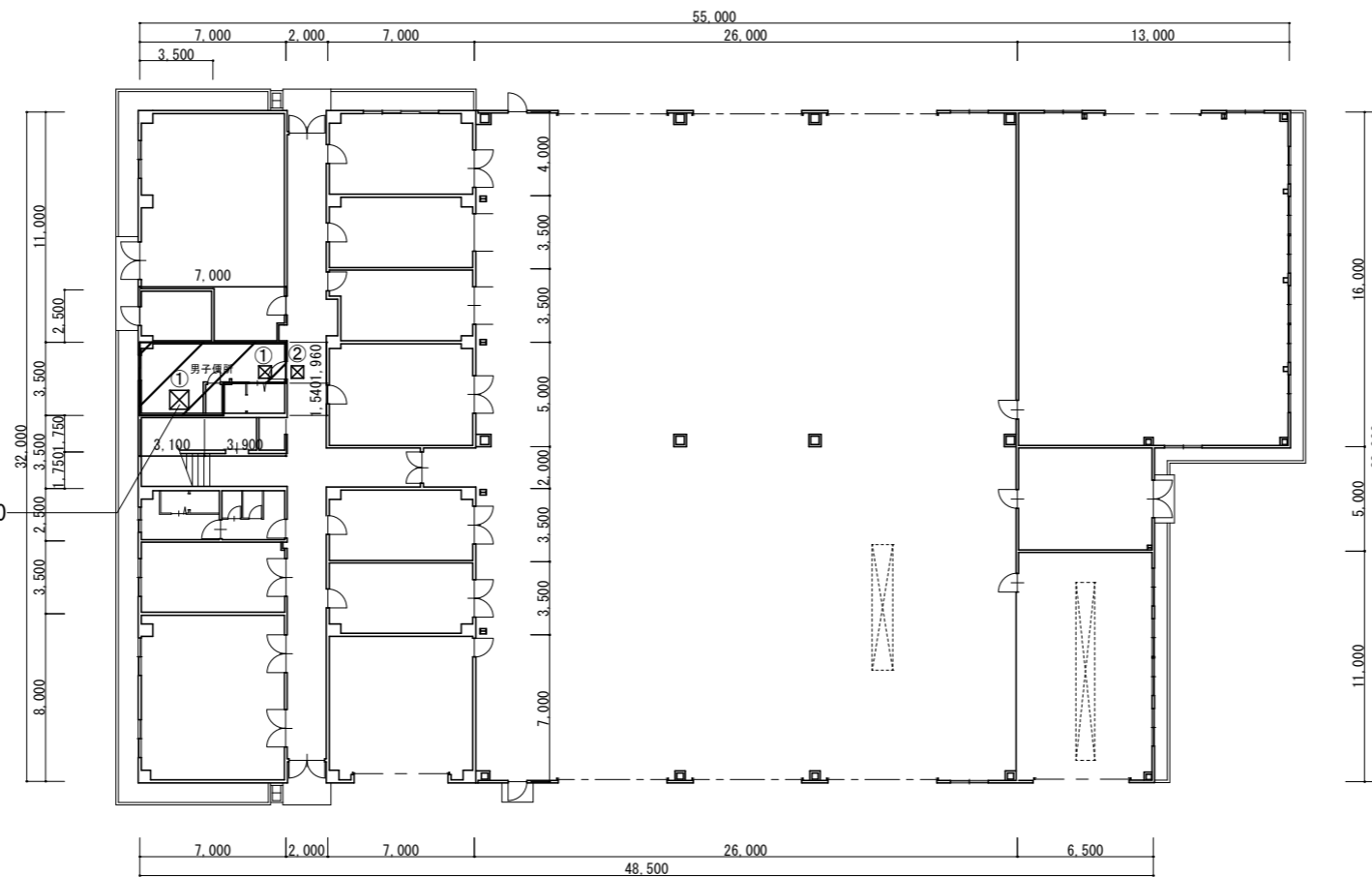
名称	1号建物等便所改修工事	図面番号	A-47
図面名称	222号 8階平面詳細図	縮尺	1/50
陸上自衛隊久留米駐屯地業務隊管理科			

2階平面図 1/350



1階平面図 1/350

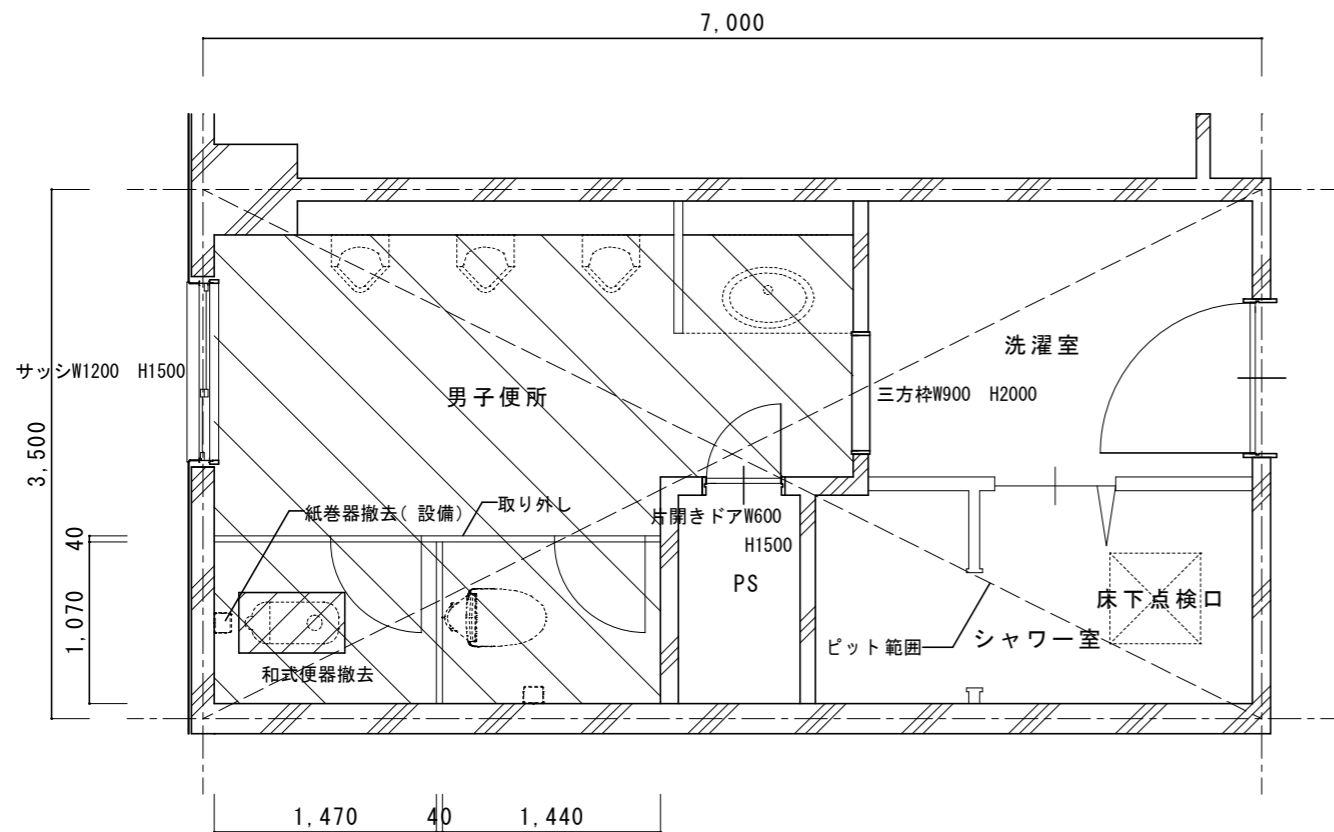
天井野縁共撤去復旧910 x 910





改修範囲

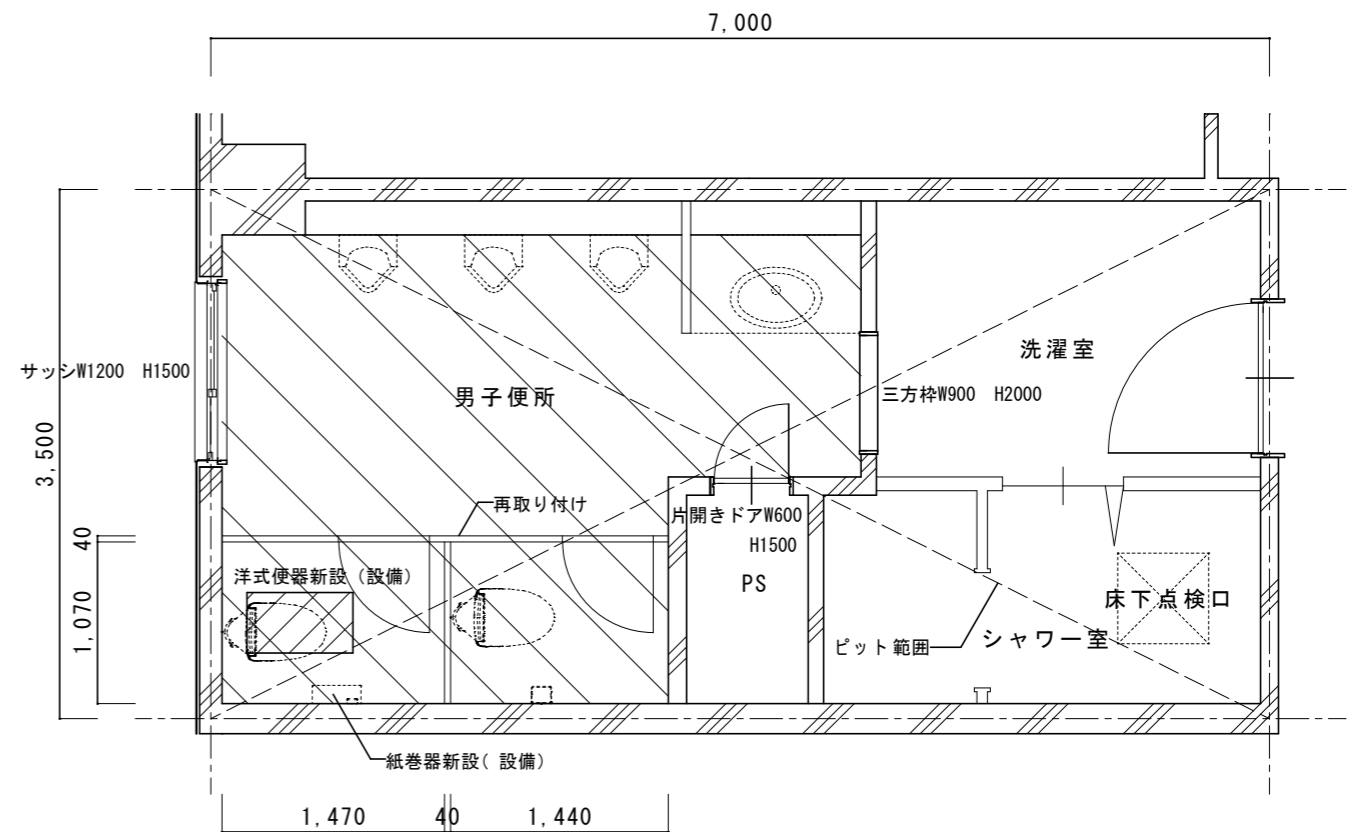
天井撤去復旧範囲：①シーリング石膏ホ-ト t 9.5EP-G塗（600 x 600、他図示）※みなシアスベスト含有建材とする。（レベル3相当）
②化粧石膏ホ-ト t 9.5（600 x 600）※みなシアスベスト含有建材とする。（レベル3相当）

名称	1号建物等便所改修工事	図面番号	A-48
図面名称	224号 1・2階平面図	縮尺	1/350
陸上自衛隊久留米駐屯地業務隊管理科			





改修前1階平面詳細図 1/50

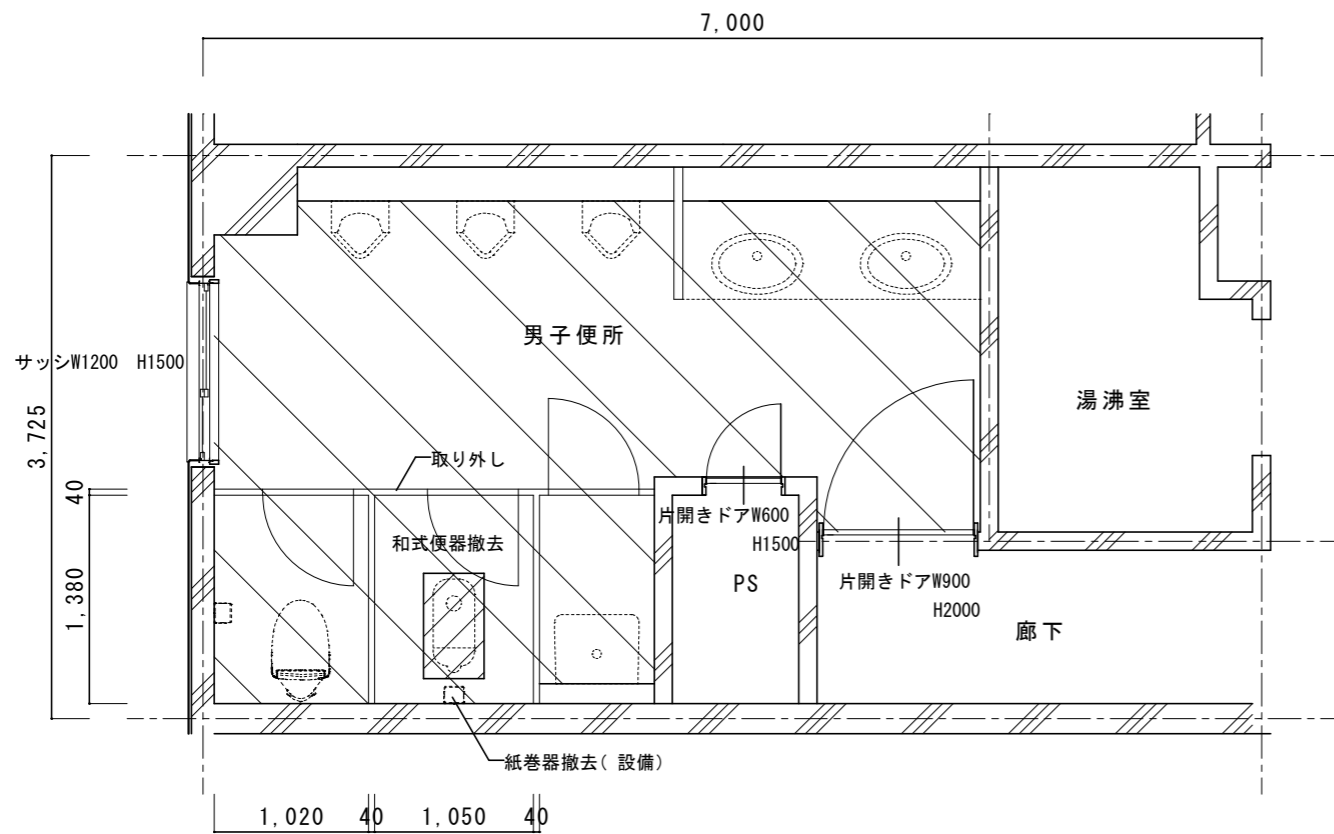
既存仕上表	
床 	ｽﾌﾟ t150撤去、カッター切、はつり 400 x 700
床 	50角ﾀｲﾙ t30下地共撤去
壁 CH2500	壁、ﾗｲﾝｲﾝｸﾞ / 吹付ﾀｲﾙ
天井	平面図参照
ﾄｲﾚﾌﾞｰｽ H1900	ﾄｲﾚﾌﾞｰｽ : 取り外し
その他	和式便器撤去 紙巻器撤去 (設備)





改修後1階平面詳細図 1/50

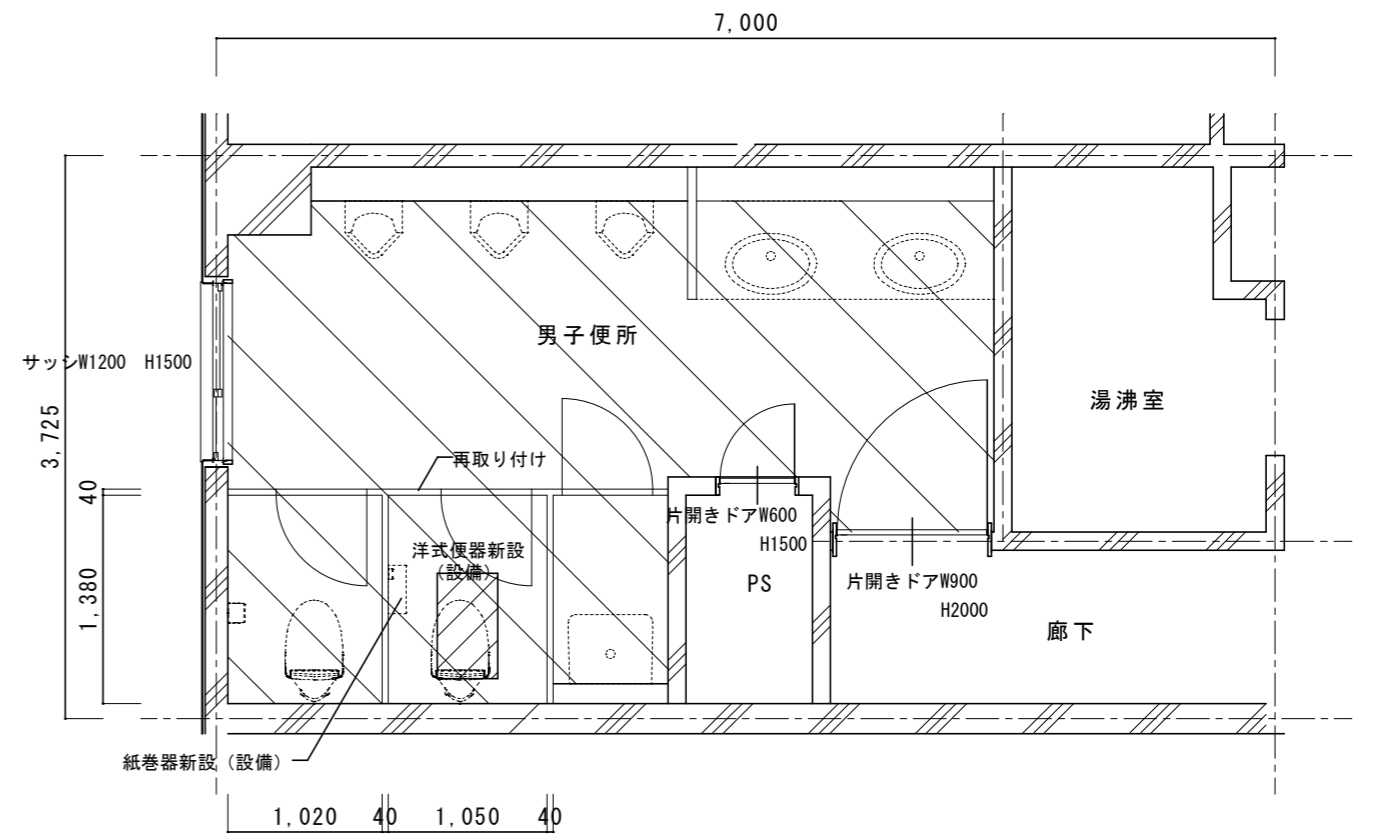
改修仕上表	
床 	ｽﾌﾟ t150、あと施工アンカー-D10@200 400 x 700
床 	類似品50角ﾀｲﾙ
壁 CH2500	壁、ﾗｲﾝｲﾝｸﾞ / EP-G塗B種 (男子便所のみ)
天井	平面図参照
ﾄｲﾚﾌﾞｰｽ H1900	ﾄｲﾚﾌﾞｰｽ : 再取り付け
その他	洋式便器新設 (設備) 紙巻器新設 (2連) (設備)

名称	1号建物等便所改修工事	図面番号	A-49
図面名称	224号 1階平面詳細図	縮尺	1/50
陸上自衛隊久留米駐屯地業務隊管理科			





改修前2階平面詳細図 1/50

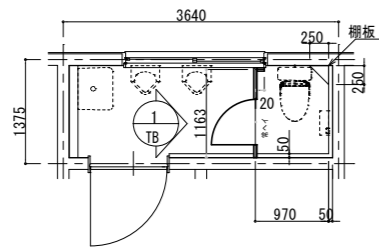
既存仕上表	
床 	ｽﾌﾟ t150撤去、カッター切、はつり 400 x 700
床 	50角ﾀｲﾙ t30下地共撤去
壁 CH2500	壁、ﾗｲﾝｲﾝｸﾞ / 吹付ﾀｲﾙ
天井	平面図参照
トイレブース H1900	トイレブース：取り外し
その他	和式便器撤去 紙巻器撤去（設備）



改修後2階平面詳細図 1/50

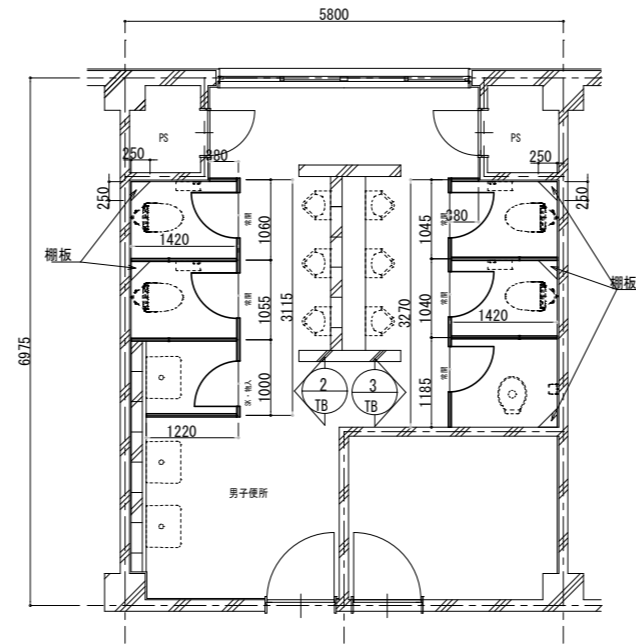
改修仕上表	
床 	ｽﾌﾟ t150、あと施工アンカー-D10@200 400 x 700
床 	類似品50角ﾀｲﾙ
壁 CH2500	壁、ﾗｲﾝｲﾝｸﾞ / EP-G塗B種（男子便所のみ）
天井	平面図参照
トイレブース H1900	トイレブース：再取り付け
その他	洋式便器新設（設備） 紙巻器新設（2連）（設備）

名称	1号建物等便所改修工事	図面番号	A-50
図面名称	224号 2階平面詳細図	縮尺	1/50
陸上自衛隊久留米駐屯地業務隊管理科			



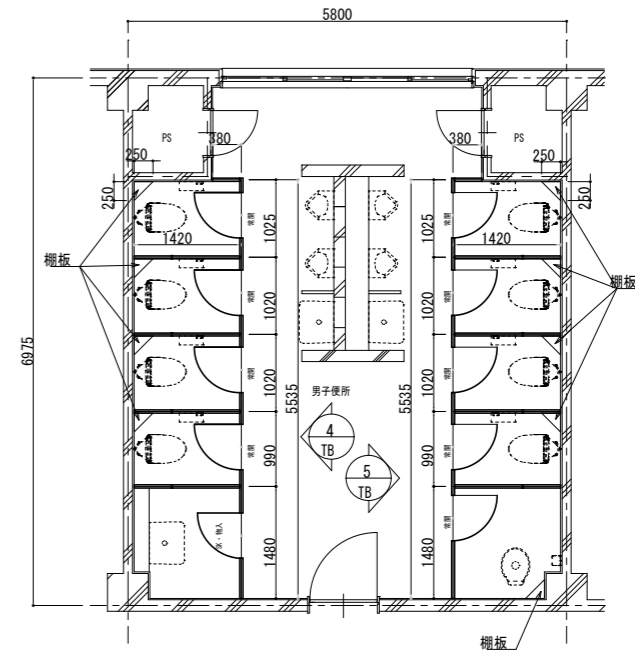
改修後1階平面詳細図 1/100

1. 広報資料館



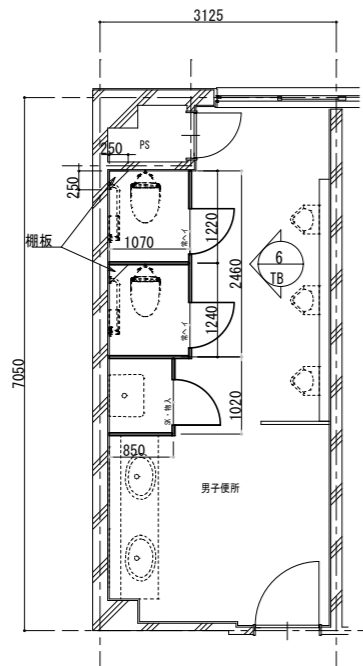
改修後2階平面詳細図 1/100

123. 隊舎



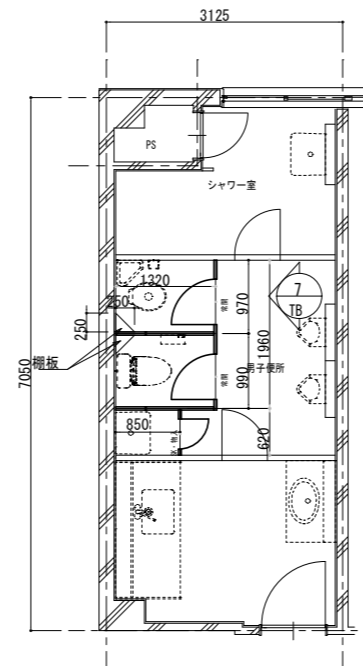
改修後3階平面詳細図 1/100

123. 隊舎



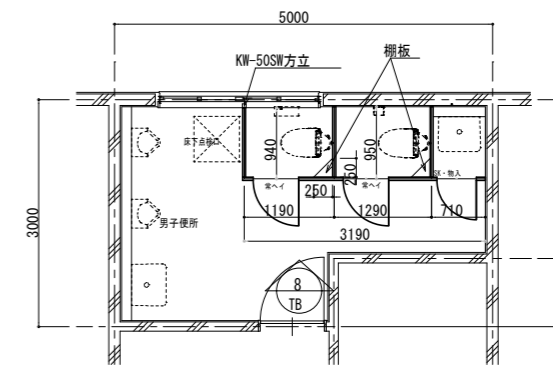
改修後2階平面詳細図 1/100

175. 本部隊舎



改修後3階平面詳細図 1/100

175. 本部隊舎



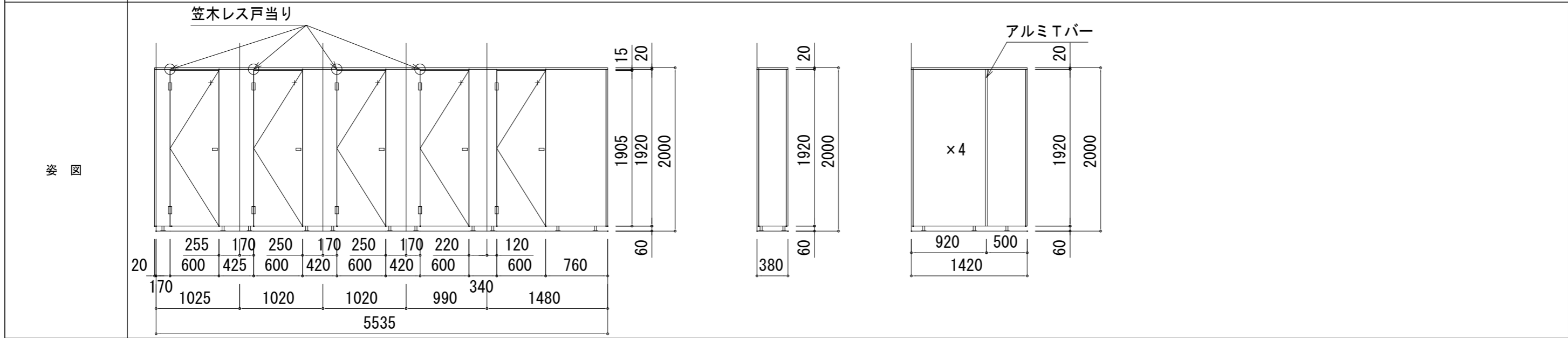
改修後1階平面詳細図 1/100

211. 医務室

名称	1号建物等便所改修工事	図面番号	A-51
図面名称	建具キープラン1	縮尺	1/100
陸上自衛隊久留米駐屯地業務隊管理科			

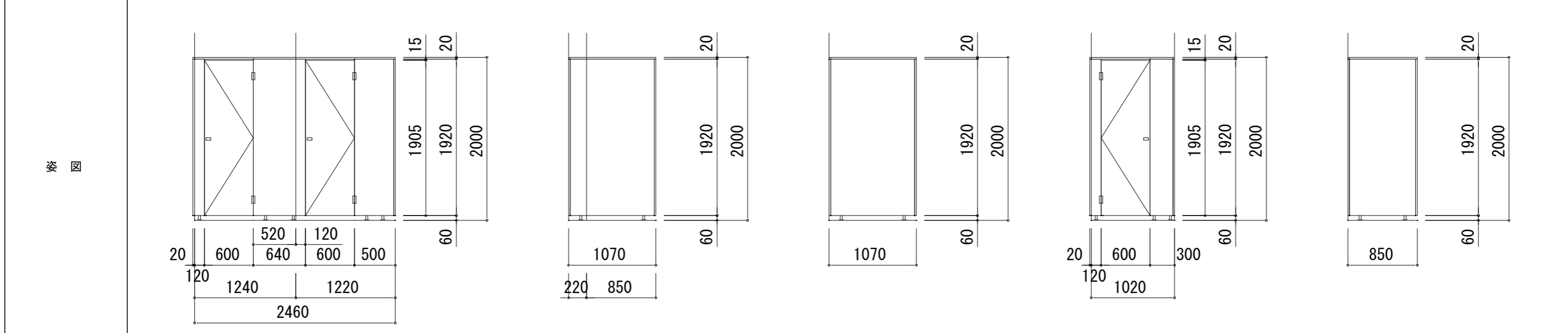
記号 数量	① TB 1ヶ所	② TB 1ヶ所								
姿 図										
形 式	トイレブース	トイレブース								
材 料・見込み	40	40								
仕上(硝子)	高圧メラミン樹脂化粧板 (下地: MDF2.5T)	高圧メラミン樹脂化粧板 (下地: MDF2.5T)								
金 物	笠木・T型サポート・ロック・目板・戸当り・戸当り帽子掛け・丁番型ヒンジ・三角棚板	笠木・T型サポート・ロック・目板・戸当り・戸当り帽子掛け・丁番型ヒンジ・三角棚板								
備 考	小松ウオール工業 TB-AP 同等品	小松ウオール工業 TB-AP 同等品								
記号 数量	③ TB 1ヶ所	④ TB 1ヶ所								
姿 図										
形 式	トイレブース	トイレブース								
材 料・見込み	40	40								
仕上(硝子)	高圧メラミン樹脂化粧板 (下地: MDF2.5T)	高圧メラミン樹脂化粧板 (下地: MDF2.5T)								
金 物	笠木・T型サポート・ロック・目板・戸当り・戸当り帽子掛け・丁番型ヒンジ・三角棚板	笠木・T型サポート・ロック・目板・戸当り・戸当り帽子掛け・丁番型ヒンジ・三角棚板								
備 考	小松ウオール工業 TB-AP 同等品	小松ウオール工業 TB-AP 同等品								
		<table border="1"> <tr> <td>名 称</td> <td>1号建物等便所改修工事</td> <td>図面番号</td> <td>A-53</td> </tr> <tr> <td>図面名称</td> <td>建具表1</td> <td>縮 尺</td> <td>1/60</td> </tr> </table>	名 称	1号建物等便所改修工事	図面番号	A-53	図面名称	建具表1	縮 尺	1/60
名 称	1号建物等便所改修工事	図面番号	A-53							
図面名称	建具表1	縮 尺	1/60							
陸上自衛隊久留米駐屯地業務隊管理科										

記号 数量	⑤ TB	1ヶ所
-------	---------	-----



形式	トイレブース
材料・見込み	40
仕上(硝子)	高圧メラミン樹脂化粧板 (下地: MDF2.5T)
金物	笠木・T型サポート・ロック・目板・戸当り・戸当り帽子掛け・丁番型ヒンジ・三角棚板
備考	小松ウオール工業 TB-AP 同等品

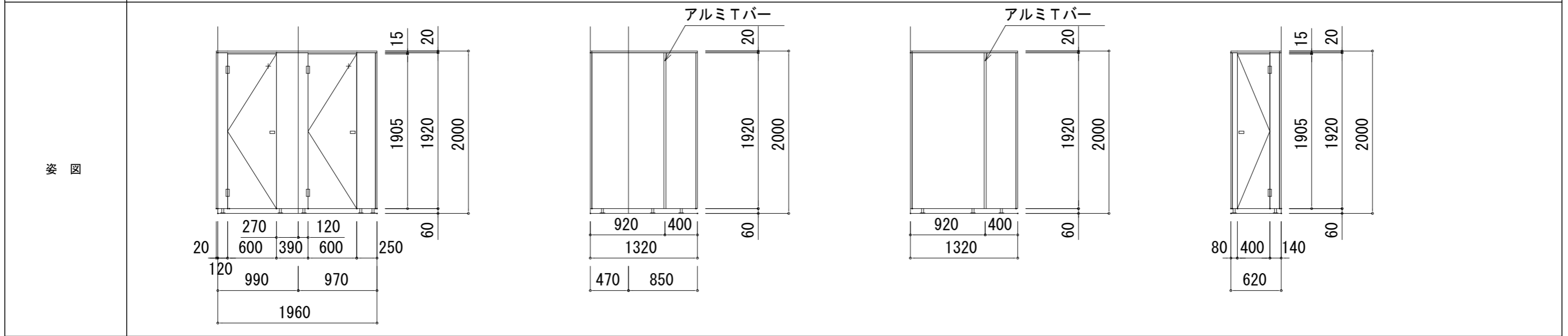
記号 数量	⑥ TB	1ヶ所
-------	---------	-----



形式	トイレブース
材料・見込み	40
仕上(硝子)	高圧メラミン樹脂化粧板 (木目) (下地: MDF2.5T)
金物	笠木・T型サポート・ロック・目板・戸当り・戸当り帽子掛け・丁番型ヒンジ・三角棚板
備考	小松ウオール工業 TB-AP 同等品

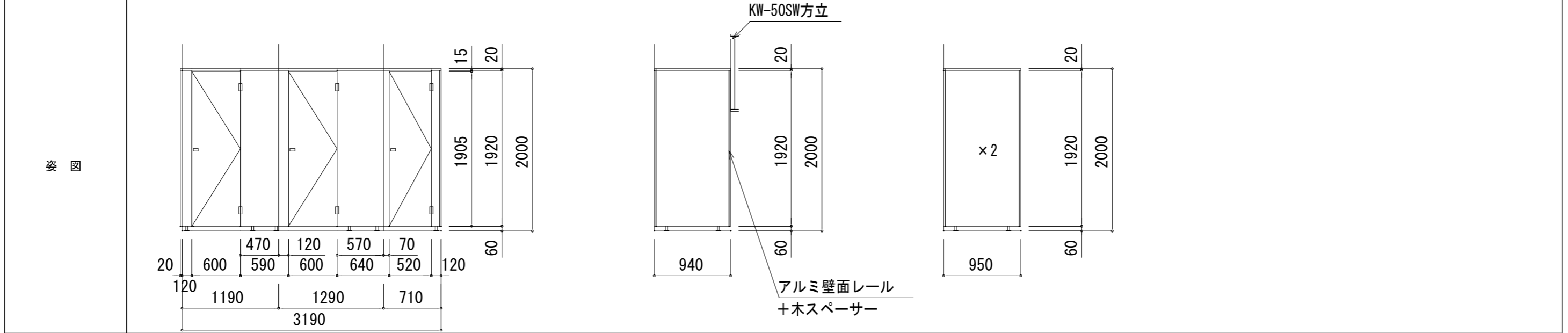
名称	1号建物等便所改修工事	図面番号	A-54
図面名称	建具表2	縮尺	1/60
陸上自衛隊久留米駐屯地業務隊管理科			

記号 数量	7 TB	1ヶ所
-------	---------	-----



形式	トイレブース
材料・見込み	40
仕上(硝子)	高圧メラミン樹脂化粧板 (下地: MDF2.5T)
金物	笠木・T型サポート・ロック・目板・戸当り・戸当り帽子掛け・丁番型ヒンジ・三角棚板
備考	小松ウオール工業 TB-AP 同等品

記号 数量	8 TB	1ヶ所
-------	---------	-----

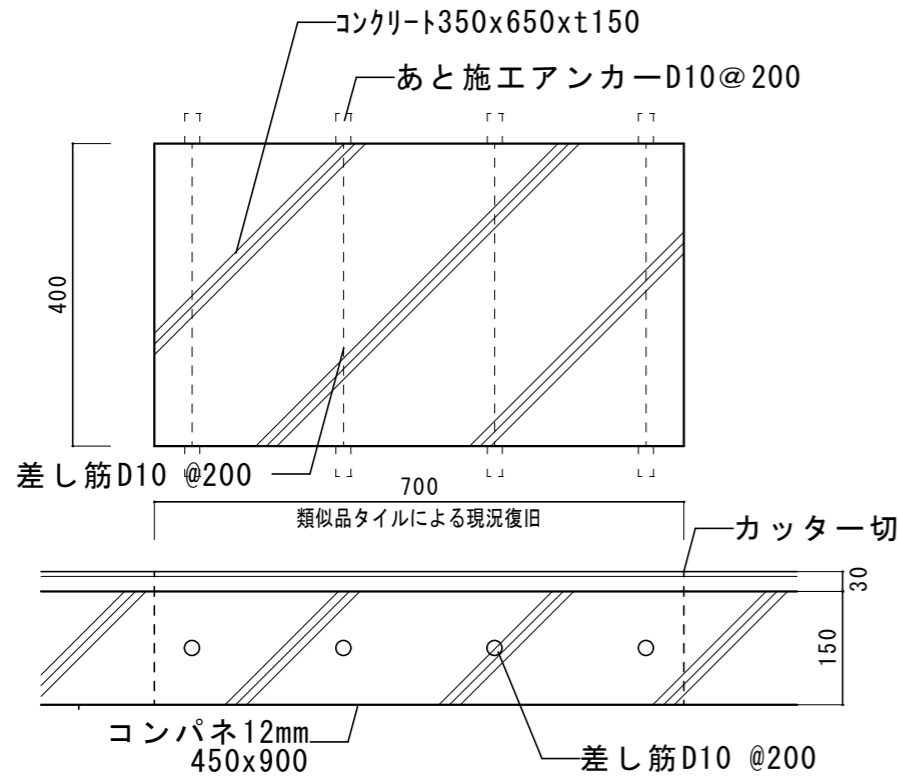


形式	トイレブース
材料・見込み	40
仕上(硝子)	高圧メラミン樹脂化粧板 (下地: MDF2.5T)
金物	笠木・T型サポート・ロック・目板・戸当り・戸当り帽子掛け・丁番型ヒンジ・三角棚板
備考	小松ウオール工業 TB-AP 同等品

名称	1号建物等便所改修工事	図面番号	A-55
図面名称	建具表3	縮尺	1/60
陸上自衛隊久留米駐屯地業務隊管理科			

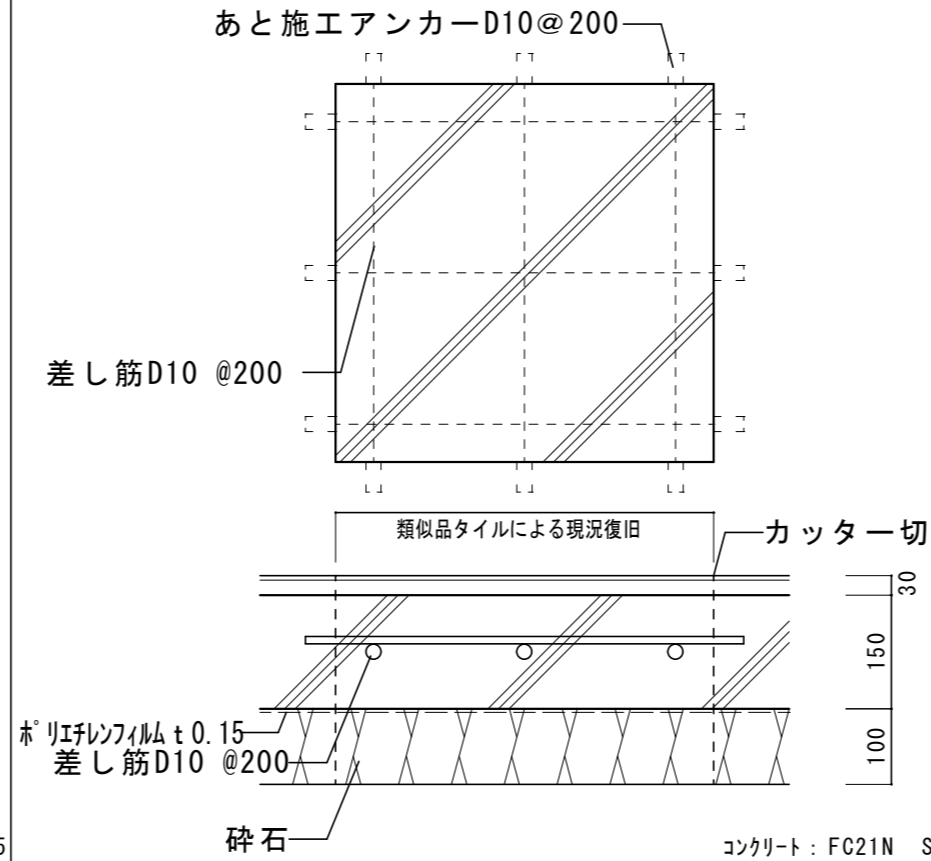
記号 数量	⑨ TB		1ヶ所
姿 図			
形 式	トイレブース		
材 料・見込み	40		
仕上(硝子)	高圧メラミン樹脂化粧板 (下地: MDF2.5T)		
金 物	笠木・T型サポート・ロック・目板・戸当り・戸当り帽子掛け・丁番型ヒンジ・三角棚板		
備 考	小松ウオール工業 TB-AP 同等品		
記号 数量	⑩ TB	1ヶ所	⑪ TB
姿 図			
形 式	トイレブース		トイレブース
材 料・見込み	40		40
仕上(硝子)	高圧メラミン樹脂化粧板 (下地: MDF2.5T)		高圧メラミン樹脂化粧板 (下地: MDF2.5T)
金 物	笠木・T型サポート・ロック・目板・戸当り・戸当り帽子掛け・丁番型ヒンジ・三角棚板		笠木・T型サポート・ロック・目板・戸当り・戸当り帽子掛け・丁番型ヒンジ・三角棚板
備 考	小松ウオール工業 TB-AP 同等品		小松ウオール工業 TB-AP 同等品
		名 称	1号建物等便所改修工事
		図面名称	建具表4
		縮 尺	1/60
陸上自衛隊久留米駐屯地業務隊管理科			

床和式便所孔補修部詳細図 1/10




コンクリート：FC21N S-15

床和式便所孔補修部詳細図（1F土間） 1/10



コンクリート：FC21N S-15

名称	1号建物等便所改修工事	図面番号	A-57
図面名称	部分詳細図	縮尺	1/10
陸上自衛隊久留米駐屯地業務隊管理科			



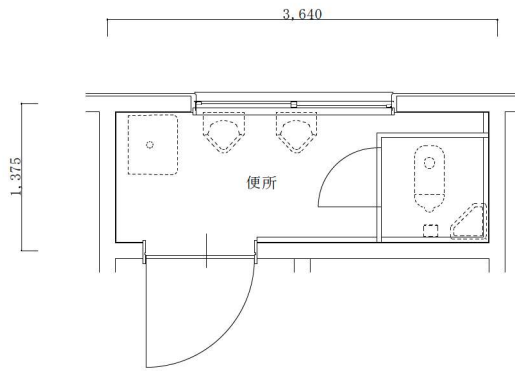
1階平面図 1/150

※既設電灯盤改造
既設予備回路(MCB2P3020A)をELB2P30/20A(安全ブレーカ型)に取替え(1回路)
(上記に配線接続)

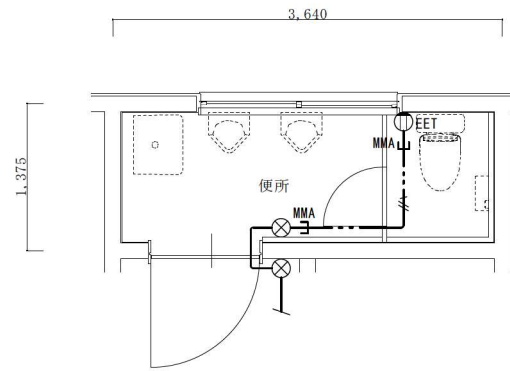
改修範囲

凡例		
記号	名称・仕様	備考
	既設電灯分電盤 (改造)	
	EM-EEF 2.0-3C (MMA) 露出 6.5 + 2.0(引下げ) m	

名称	1号建物等便所改修工事	図面番号	E-01
図面名称	001号 1階平面図	縮尺	1/150
陸上自衛隊久留米駐屯地業務隊管理科			



改修前 1階平面詳細図 1/50

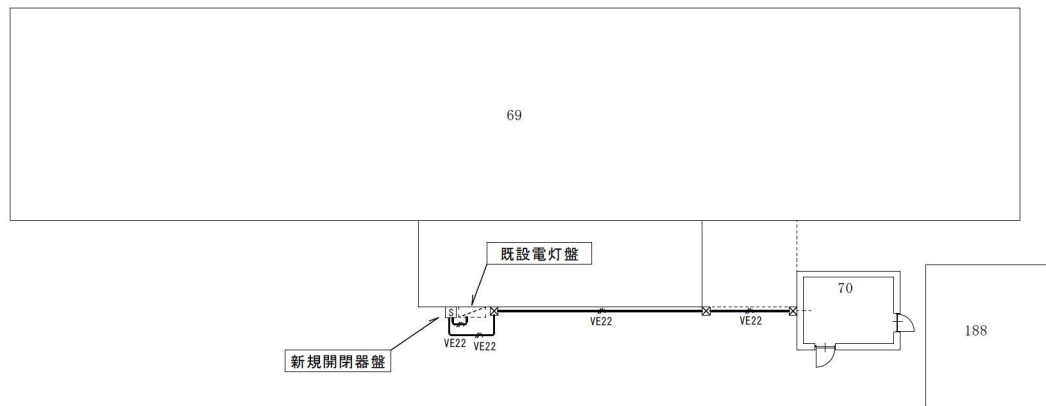


改修後 1階平面詳細図 1/50

凡例

記号	名称・仕様	備考
ⓍEET	コンセント 2P15A*1口 接地極端子付 H=500 1個	
⊗	ジャンクションボックス MMA 丸形 2個	
—//—	EM-EEF 2.0-3C 天井内コパシ 2.5 + 0 (引下げ) m	
—//MMA	EM-EEF 2.0-3C (MM A) 露出 0.0 + 2.0 (引下げ) m	

名称	1号建物等便所改修工事	図面番号	E-02
図面名称	001号 1階平面詳細図	縮尺	1/50
陸上自衛隊久留米駐屯地業務隊管理科			



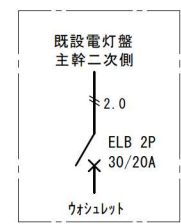
新規開閉器盤

既設電灯盤

70

188

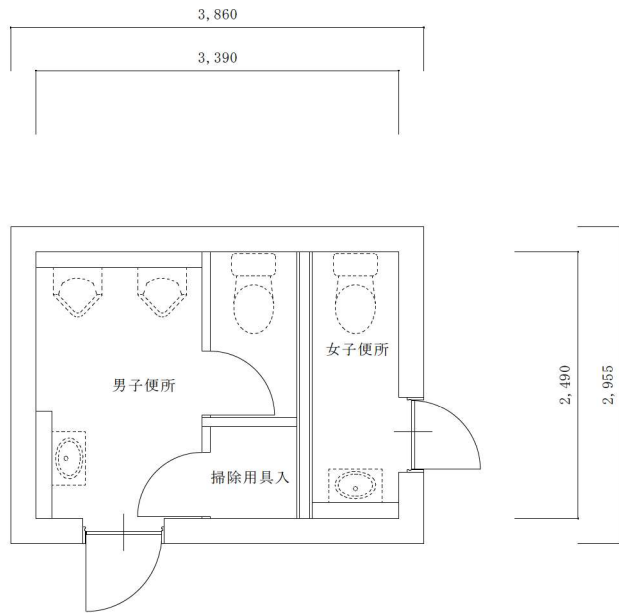
部分配置図 S=1/200



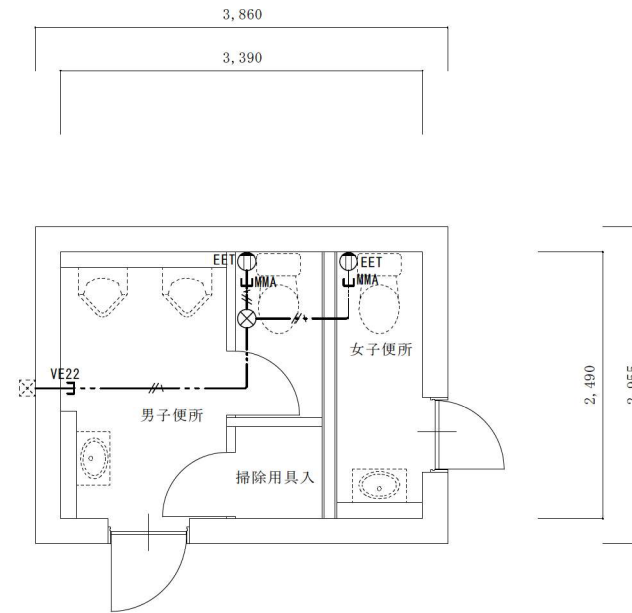
新規開閉器盤
(SUS製既製ボックス WP)

凡例		
記号	名称・仕様	備考
[]	既設電灯分電盤 (既存のまま)	
[S]	開閉器盤 (新規)	結線図参照
☒	ブルボックス VE 150x150x100 3個	
— VE22	EM-EEF 2.0-3C (HIVE22) 露出 14.0 + 2.0(立上げ) m	

名称	1号建物等便所改修工事	図面番号	E-03
図面名称	070号 付近配置図	縮尺	1/200
陸上自衛隊久留米駐屯地業務隊管理科			



改修前 1階平面詳細図 1/50



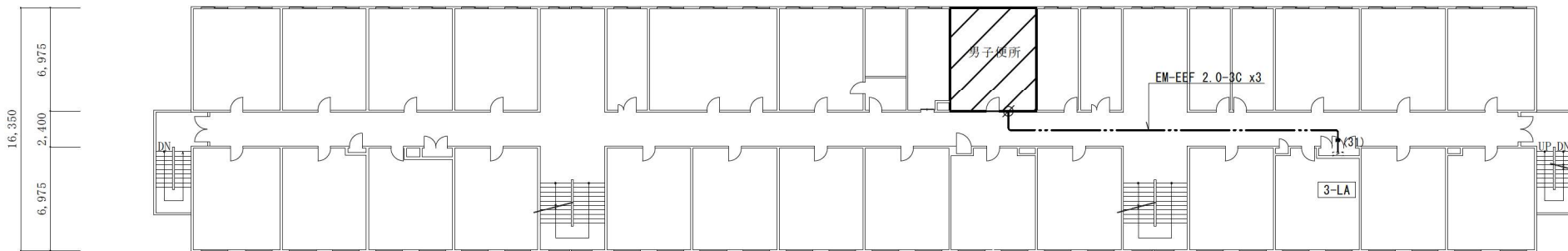
改修後 1階平面詳細図 1/50

凡例

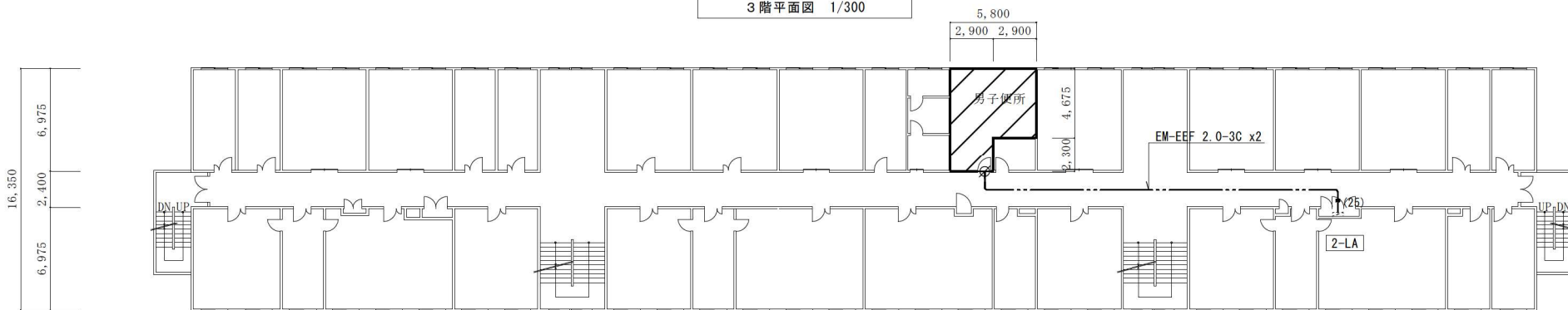
記号	名称・仕様	備考
⊕EET	コンセント 2P15A*1口接地極端子付 H=500 2個	
⊗	ジョイントボックス OB中浅 C付 樹脂製 天井裏 1個	
—//—	EM-EEF 2.0-3C 天井内コトシ 4.7 + 0(引下げ) m	
—// ^{MMA} —	EM-EEF 2.0-3C(MM A) 露出 0.0 + 2.1x2(引下げ) m	
—// ^{VE22} —	EM-EEF 2.0-3C(HIVE22)インベ 0.3 + 0.0(引下げ) m	

名称	1号建物等便所改修工事	図面番号	E-04
図面名称	070号 1階平面詳細図	縮尺	1/50
陸上自衛隊久留米駐屯地業務隊管理科			

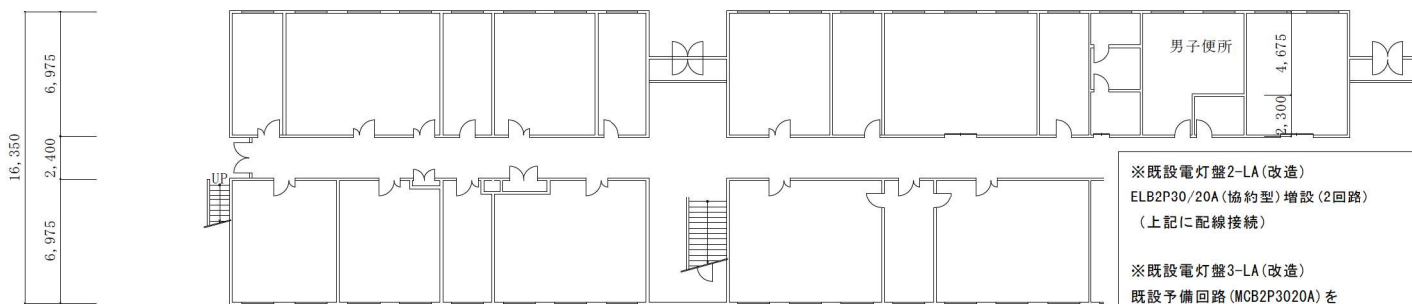
90,600
 2,500 6,000 5,800 5,800 5,800 4,500 5,800 5,800 5,800 5,800 5,800 4,500 5,800 5,800 5,800 3,000 3,000 2,500



3階平面図 1/300



2階平面図 1/300



1階平面図 1/300

改修範囲

※既設電灯盤2-LA(改造)
 ELB2P30/20A(協約型)増設(2回路)
 (上記に配線接続)

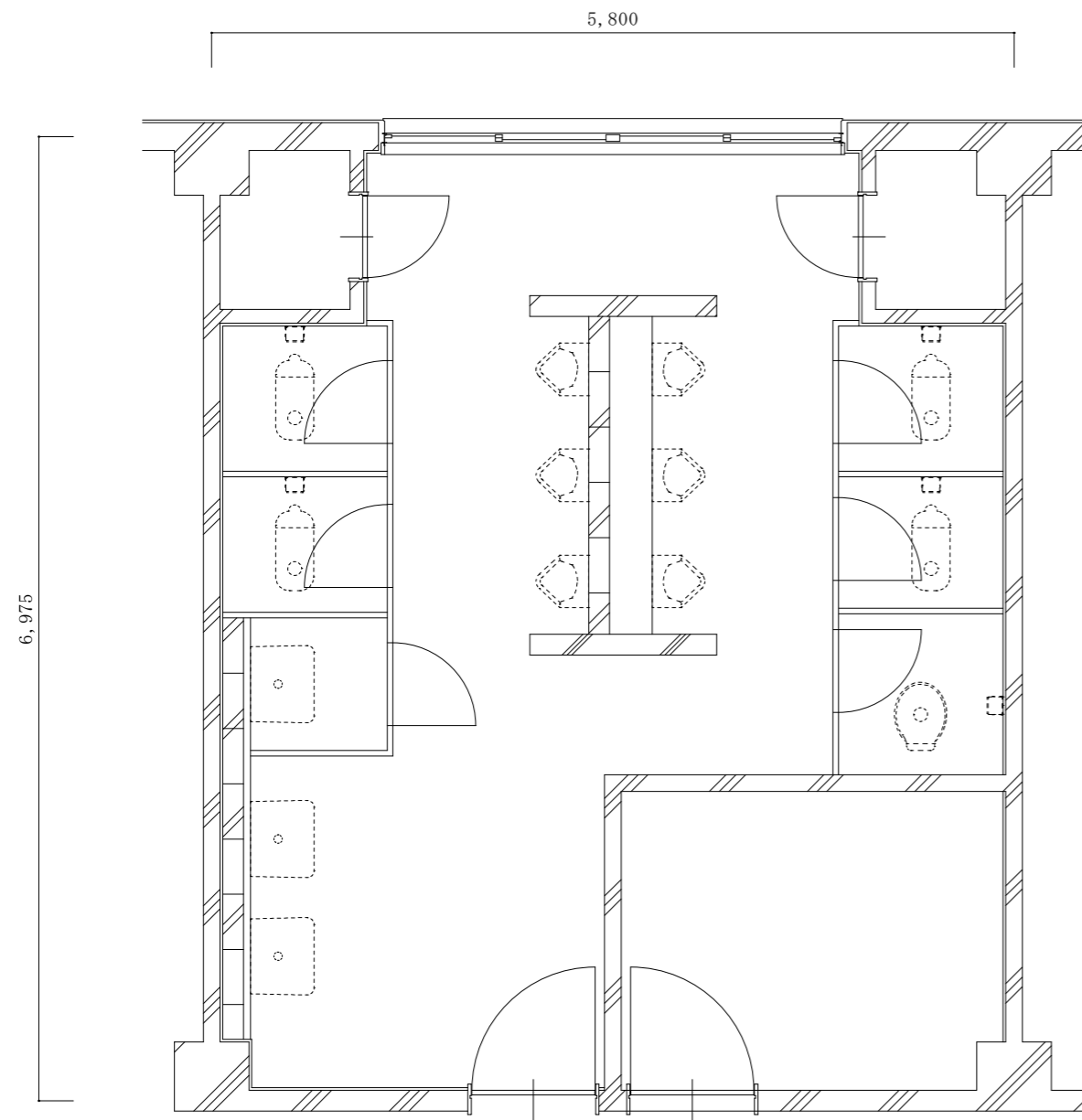
※既設電灯盤3-LA(改造)
 既設予備回路(MCB2P3020A)を
 ELB2P30/20A(協約型)に取替え(3回路)
 (上記に配線接続)

凡例

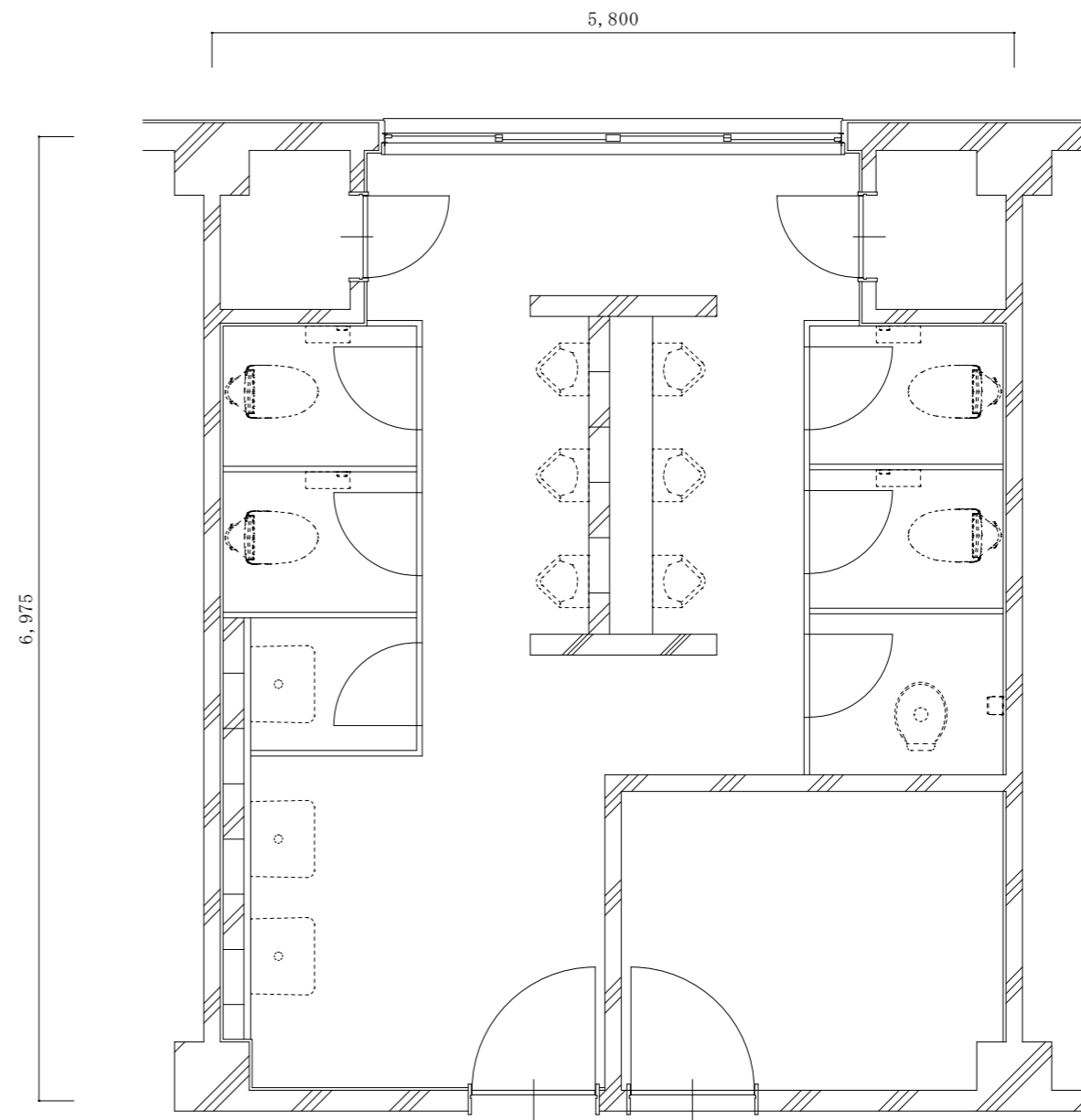
記号	名称・仕様	備考
	既設電灯盤 (改造若しくは既存のまま)	
	EM-EEF2.0-3C x2 天井内コウシ 27.0x2 + 2.0x2(引下げ) m	2F
	EM-EEF2.0-3C x3 天井内コウシ 25.5x3 + 2.0x3(引下げ) m	3F
	引下げ保護 (EP25) 1.5 m	2F
	引下げ保護 (EP25) 1.5 m	3F
	貫通補修 50φ 1ヶ所 区画貫通処理 31φ 1ヶ所	2F
	貫通補修 50φ 1ヶ所 区画貫通処理 31φ 1ヶ所	3F

名称	1号建物等便所改修工事	図面番号	E-05
図面名称	123号 1・2・3階平面図	縮尺	1/300

陸上自衛隊久留米駐屯地業務隊管理科

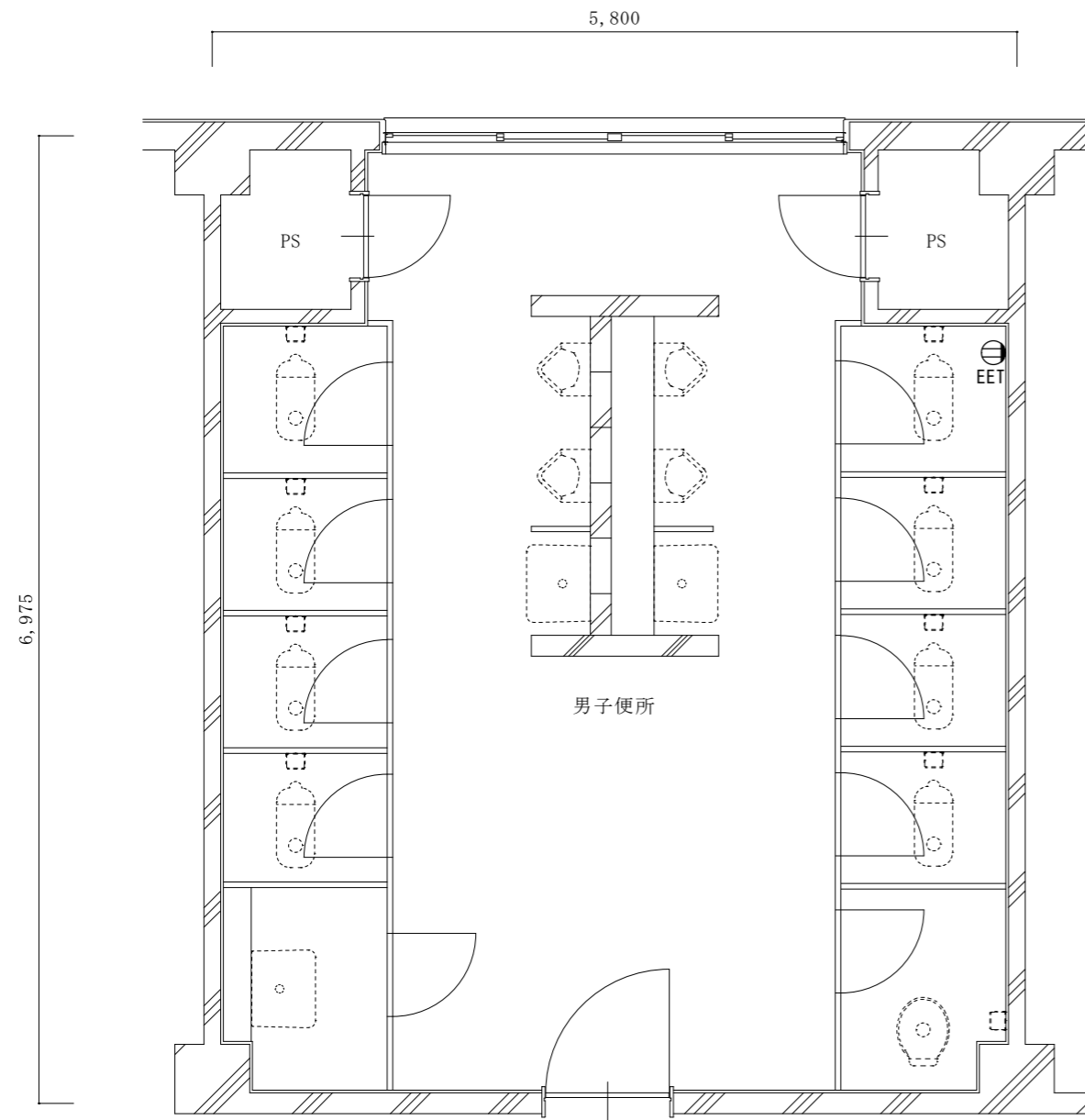


改修前2階平面詳細図 1/50

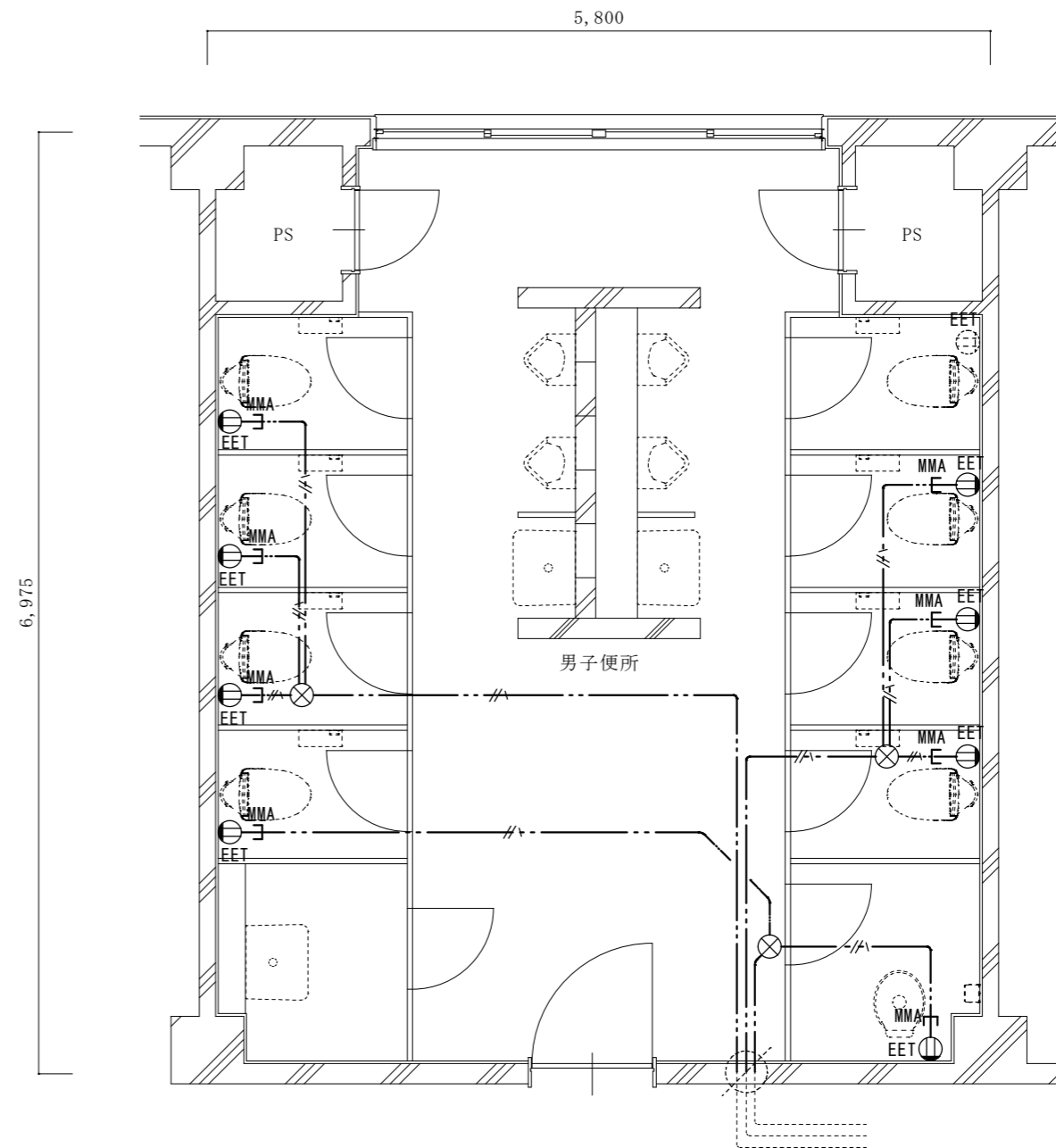


改修後2階平面詳細図 1/50

名称	1号建物等便所改修工事	図面番号	E-06
図面名称	123号 2階平面詳細図	縮尺	1/50
陸上自衛隊久留米駐屯地業務隊管理科			



改修前3階平面詳細図 1/50

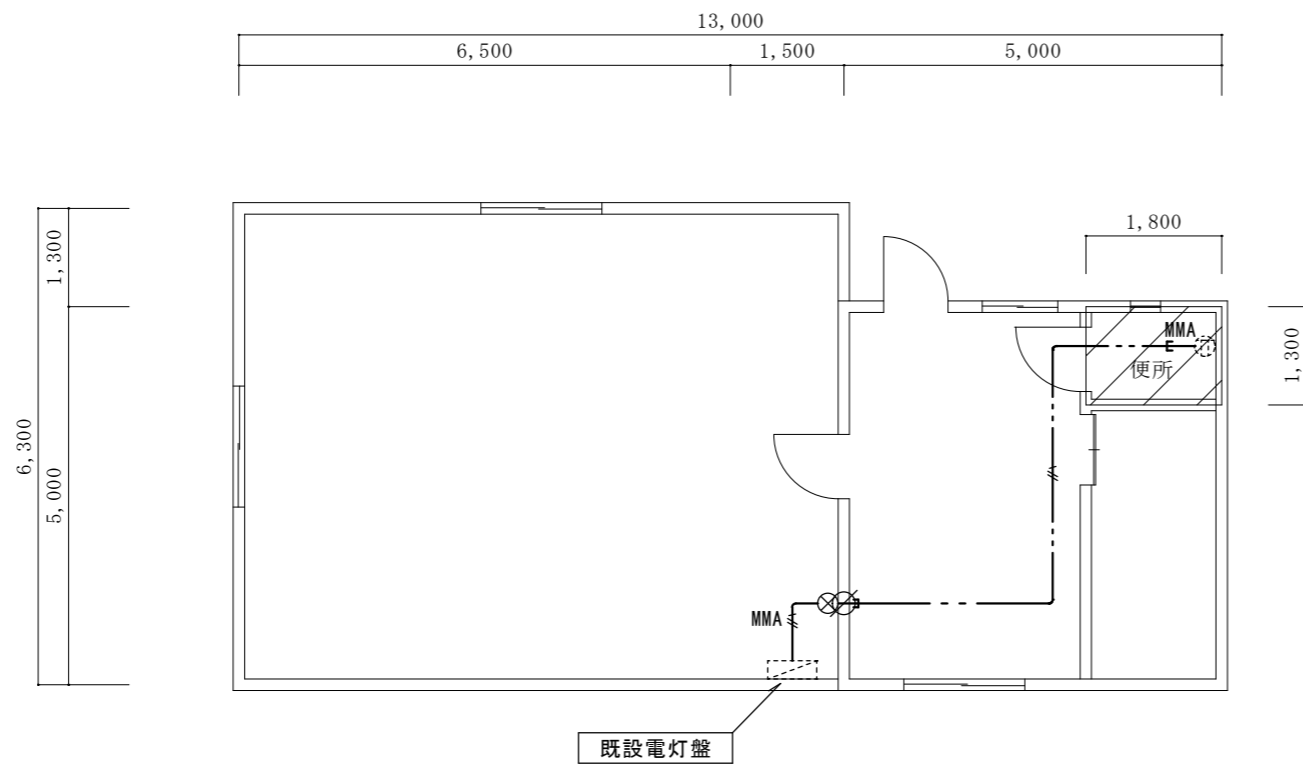


改修後3階平面詳細図 1/50

凡例

記号	名称・仕様	備考
ⓍEET	コンセント 2P15A*1口接地極端子付 H=500 8個	
⊗	ジョイントボックス OB中浅 C付 樹脂製 天井裏 3個	
—//—	EM-EEF2.0-3C 天井内コカシ 27.5 + 1.9x8(引下げ) m	
—MMA—	引下げ保護 (MM A) 1.9x8m	

名称	1号建物等便所改修工事	図面番号	E-07
図面名称	123号 3階平面詳細図	縮尺	1/50
陸上自衛隊久留米駐屯地業務隊管理科			



1階平面図 1/100

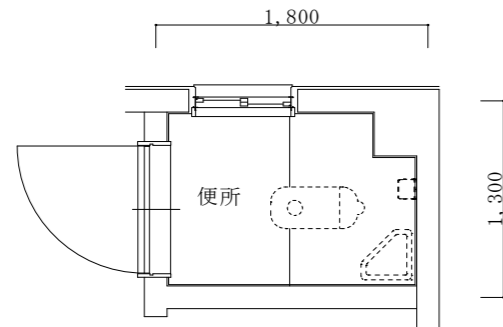
※既設電灯盤(改造)
 既設予備回路(MCB2P3020A)を
 ELB2P30/20A(協約型)に取替え(1回路)
 (上記に配線接続)

改修範囲

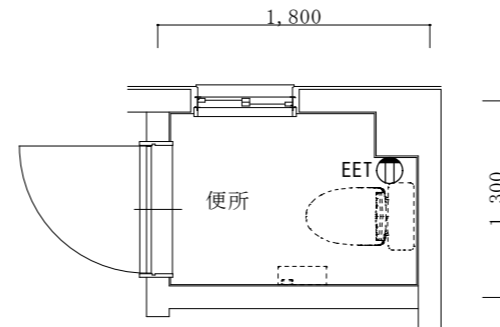
凡例

記号	名称・仕様	備考
	既設電灯分電盤 (改造)	
	MM A ジャンクションボックス 1個	
	EM-EEF2.0-3C (MM A) 1.5 + 1.0(立上げ) m	
	EM-EEF2.0-3C 天井内コトシ 8.5 + 1.9(引下げ) m	
	引下げ保護 (MM A) 1.9 m	
	貫通補修 50φ 1ヶ所 区画貫通処理 31φ 1ヶ所	

名称	1号建物等便所改修工事	図面番号	E-08
図面名称	172号 1階平面図	縮尺	1/100
陸上自衛隊久留米駐屯地業務隊管理科			



改修前 1階平面詳細図 1/50

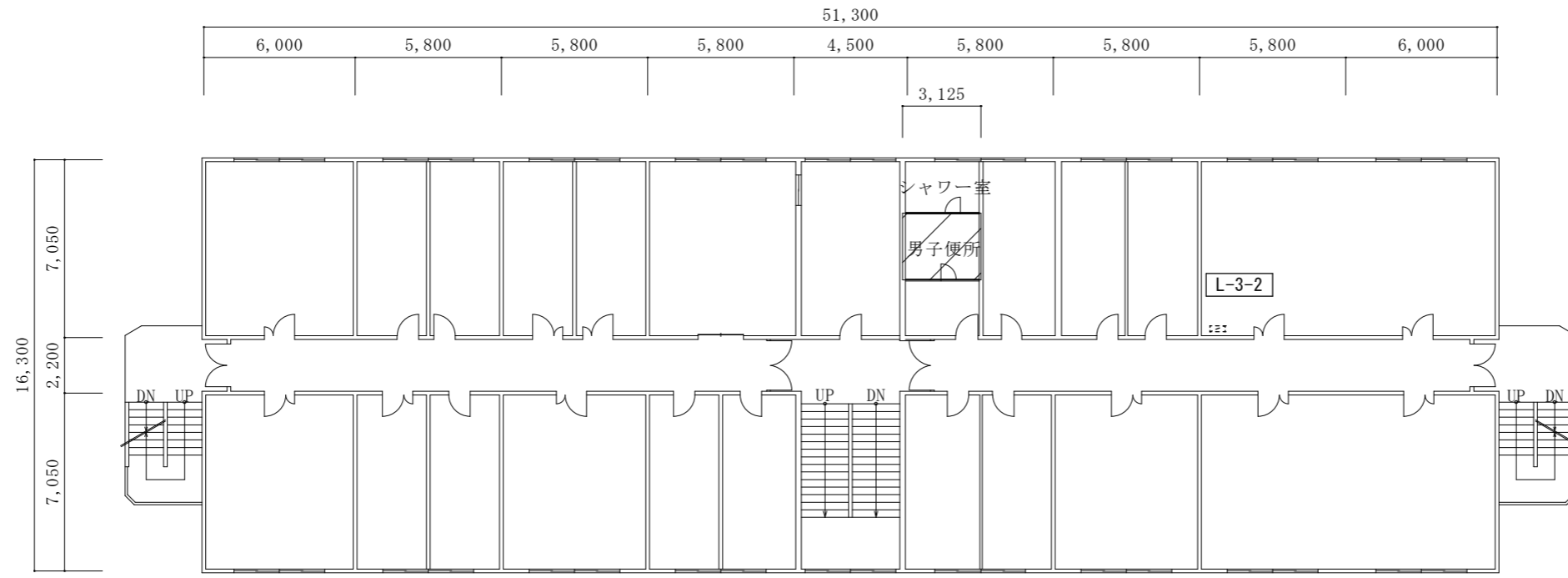


改修後 1階平面詳細図 1/50

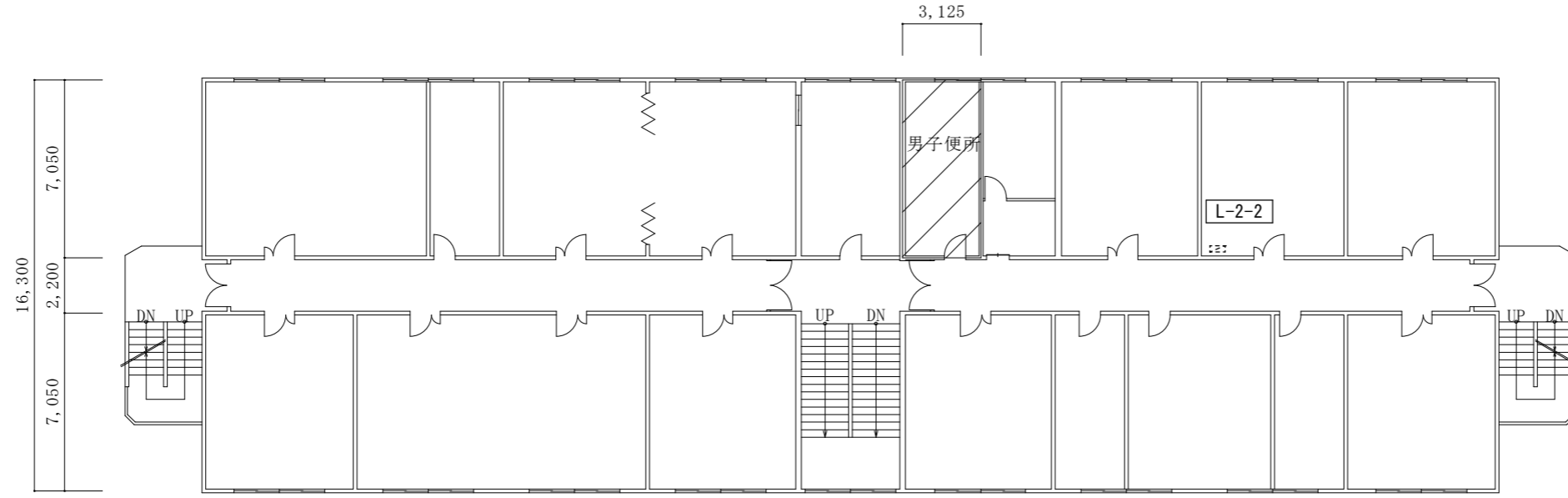
凡例		
記号	名称・仕様	備考
⓪EET	コンセント 2P15A*1口接地極端子付 H=500 1個	

名称	1号建物等便所改修工事	図面番号	E-09
図面名称	172号 1階平面詳細図	縮尺	1/50
陸上自衛隊久留米駐屯地業務隊管理科			

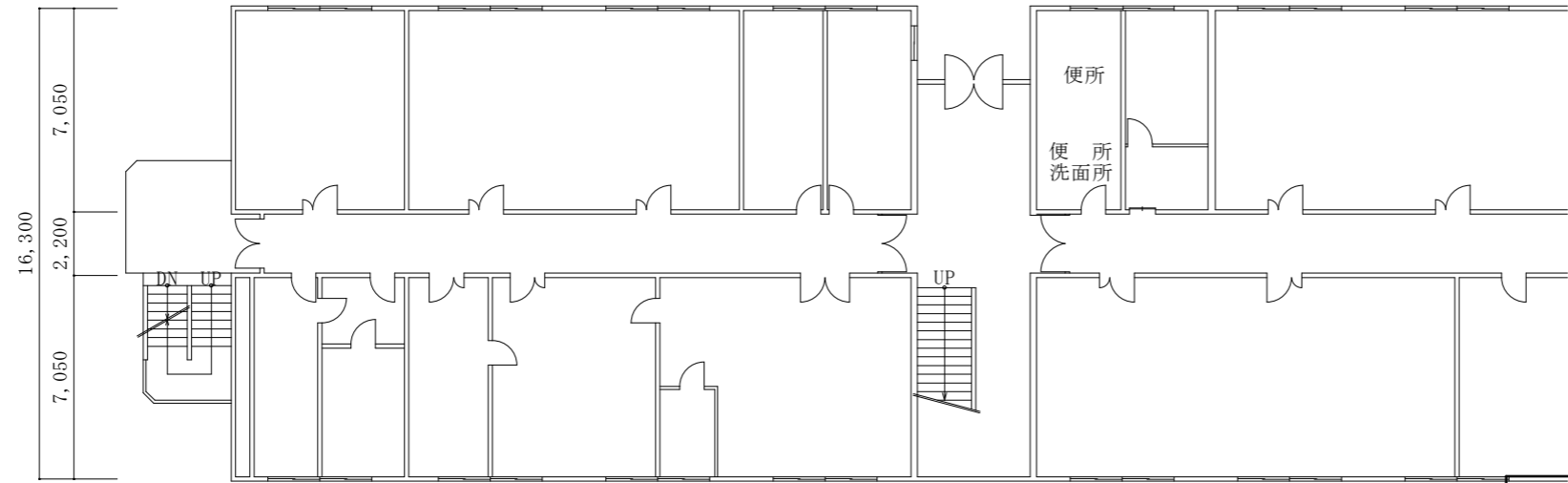
3階平面図 1/250



2階平面図 1/250



1階平面図 1/250

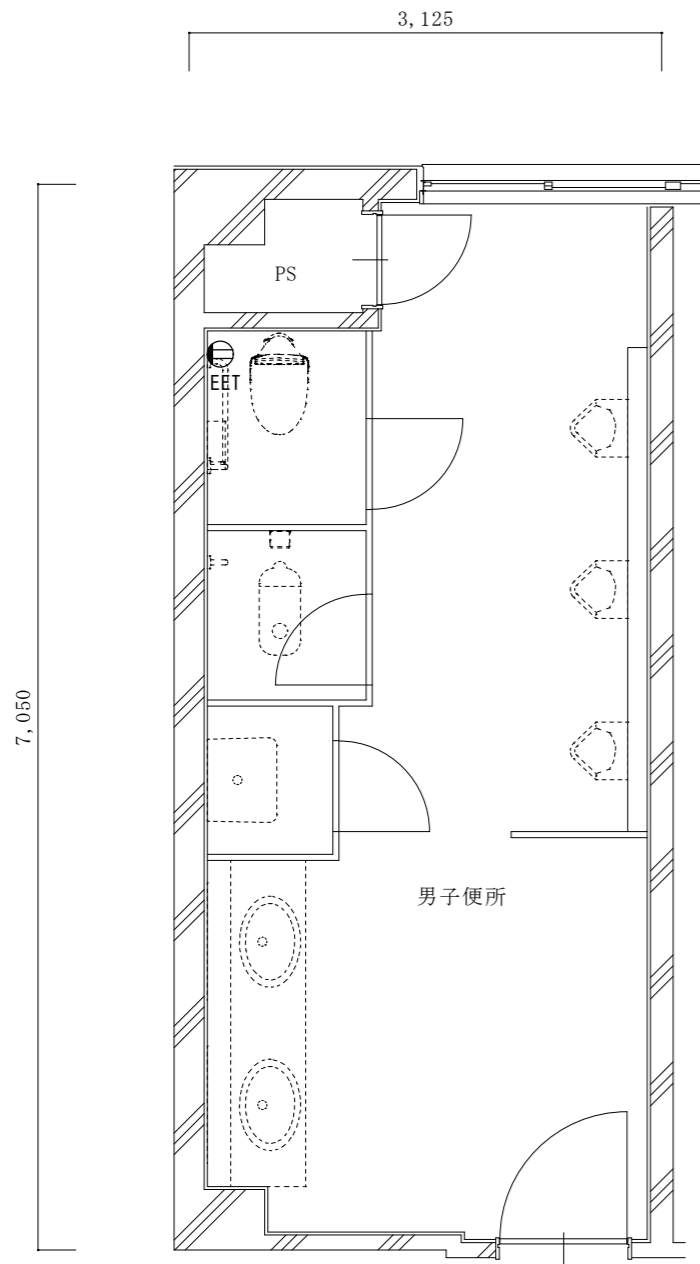


 改修範囲

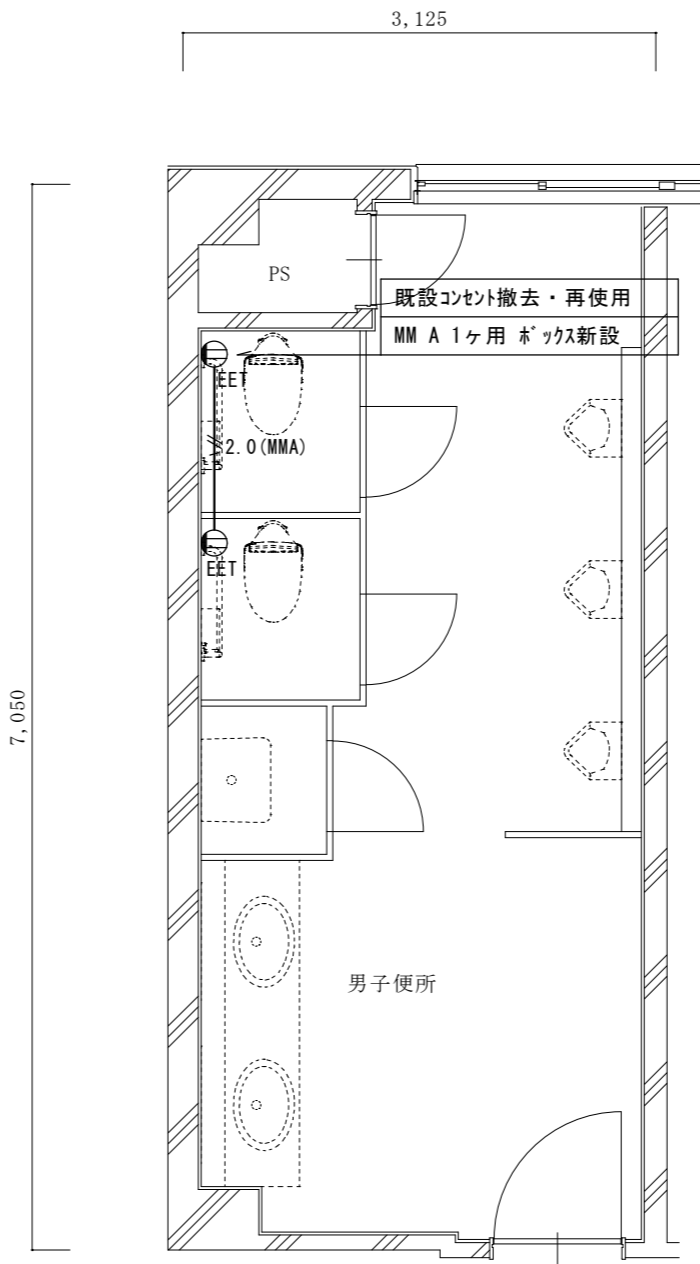
※既設電灯盤2-2-2(改造無し)
 ※既設電灯盤3-3-2(改造)
 既設予備回路(MCB2P3020A)を
 ELB2P30/20A(協約型)に取替え(1回路)
 (上記に配線接続)

凡例		
記号	名称・仕様	備考
	既設電灯盤 (改造若しくは既存のまま)	
	EM-EEF2.0-3C 天井内コトガシ 13.0 + 2.0(引下げ) m	3F
	引下げ保護 (EP25) 1.5 m	3F
	貫通補修 50φ 1ヶ所 区画貫通処理 31φ 1ヶ所	3F

名称	1号建物等便所改修工事	図面番号	E-10
図面名称	175号 1・2・3階平面図	縮尺	1/250
陸上自衛隊久留米駐屯地業務隊管理科			



改修前 2 階平面詳細図 1/50

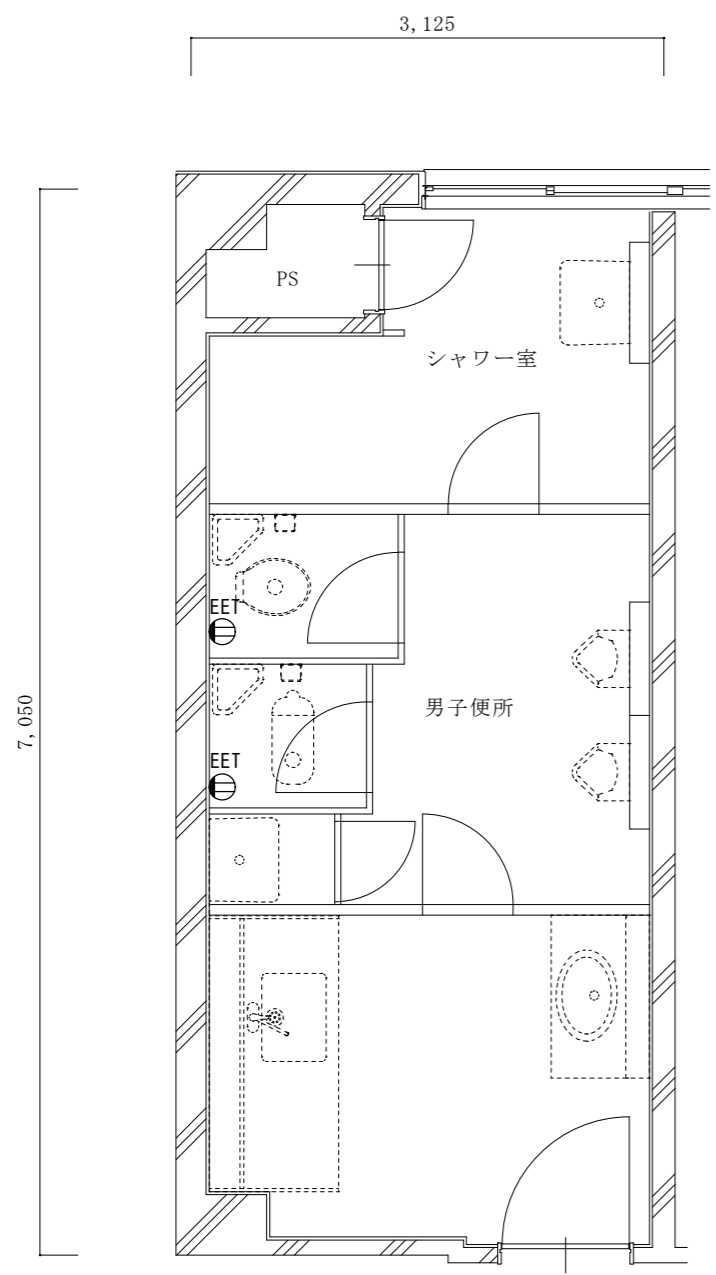


改修後 2 階平面詳細図 1/50

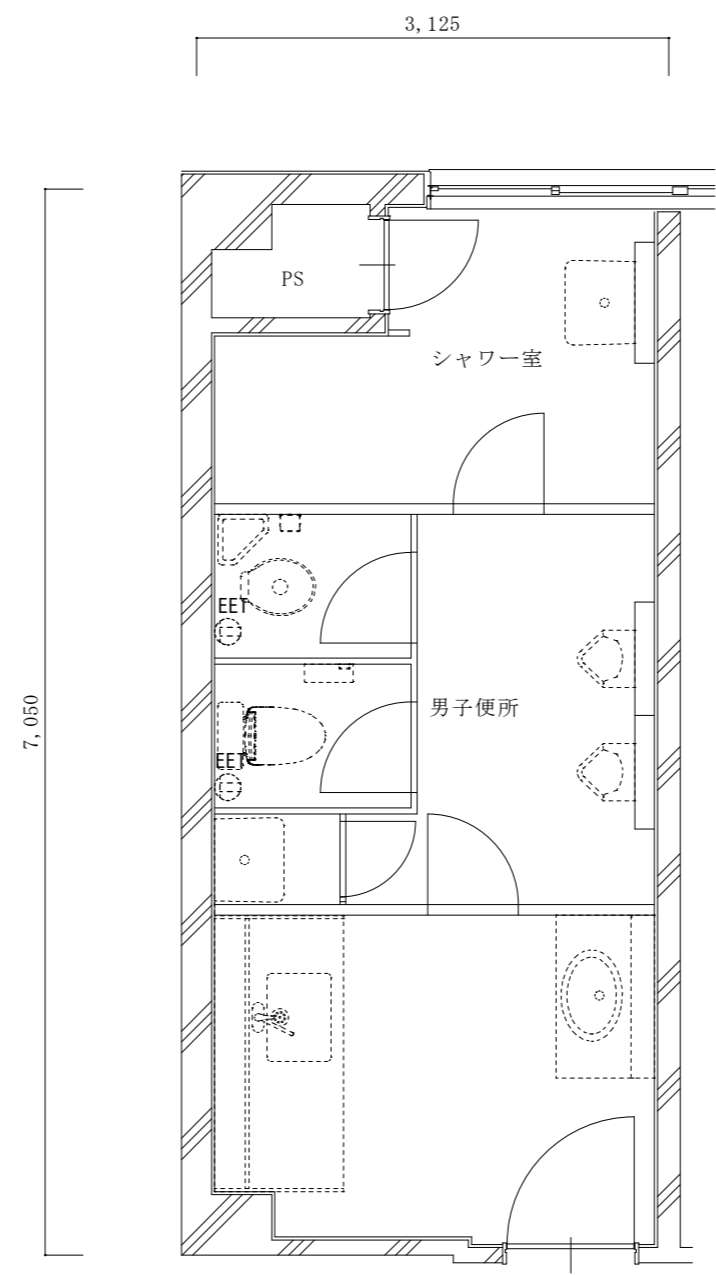
凡例

記号	名称・仕様	備考
⊕EET	コンセント 2P15A*1口接地極端子付 H=500 1個	
—//— MMA	EM-EEF2.0-3C (MM A) 1.3 + 0.0(引下げ) m	

名称	1号建物等便所改修工事	図面番号	E-11
図面名称	175号 2階平面詳細図	縮尺	1/50
陸上自衛隊久留米駐屯地業務隊管理科			



改修前3階平面詳細図 1/50

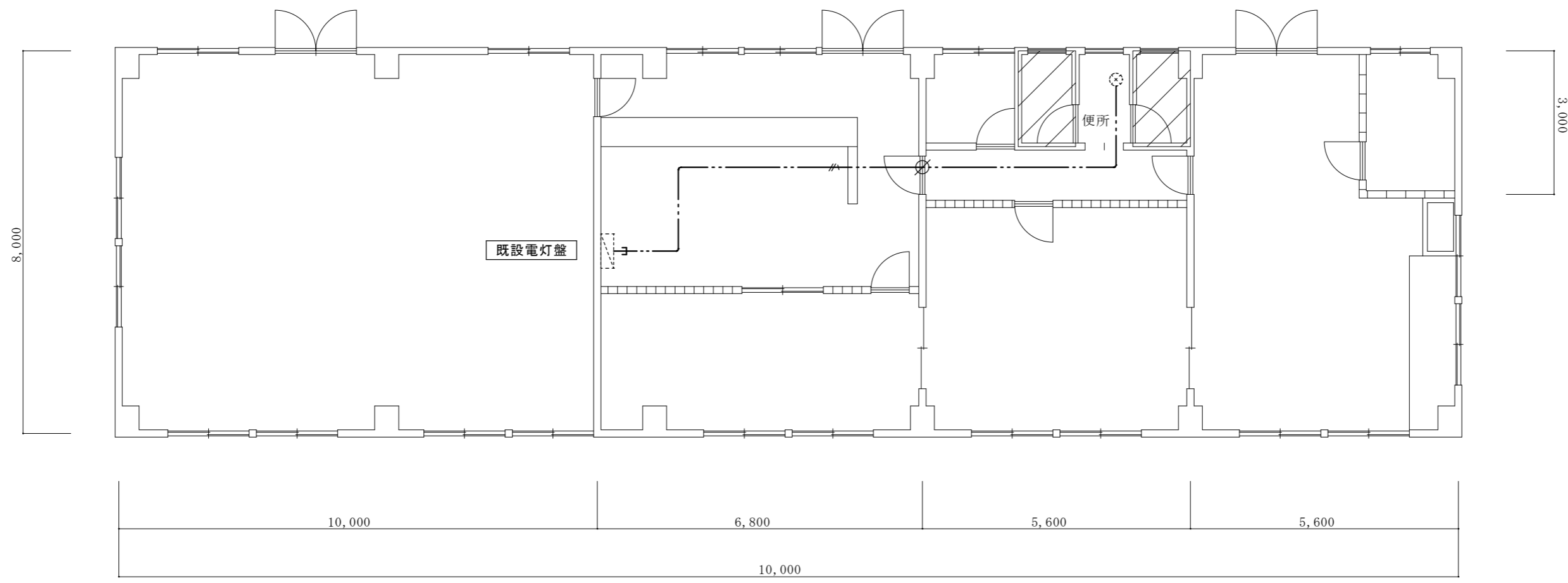


改修後3階平面詳細図 1/50

凡例

記号	名称・仕様	備考
⓪EET	コンセント 2P15A*1口接地極端子付 H=500 0個	
⊙EET	コンセント 2P15A*1口接地極端子付 (既存)	

名称	1号建物等便所改修工事	図面番号	E-12
図面名称	175号 3階平面詳細図	縮尺	1/50
陸上自衛隊久留米駐屯地業務隊管理科			



1階平面図 1/100

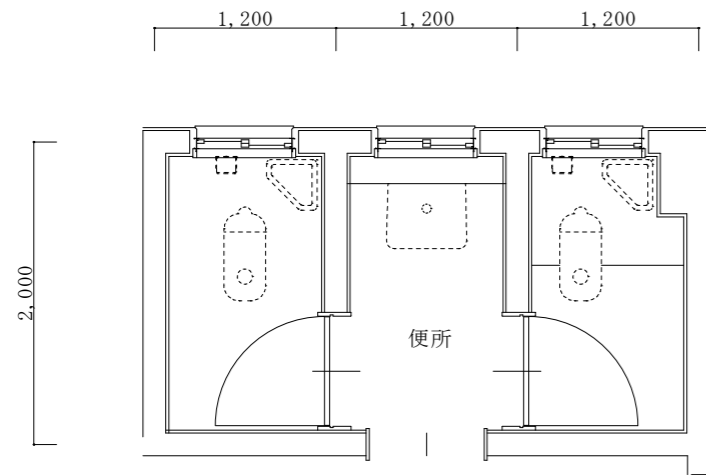
 改修範囲

※既設電灯盤(改造)
既設予備回路(MCB2P3020A)を
ELB2P30/20A(協約型)に取替え(1回路)
(上記に配線接続)

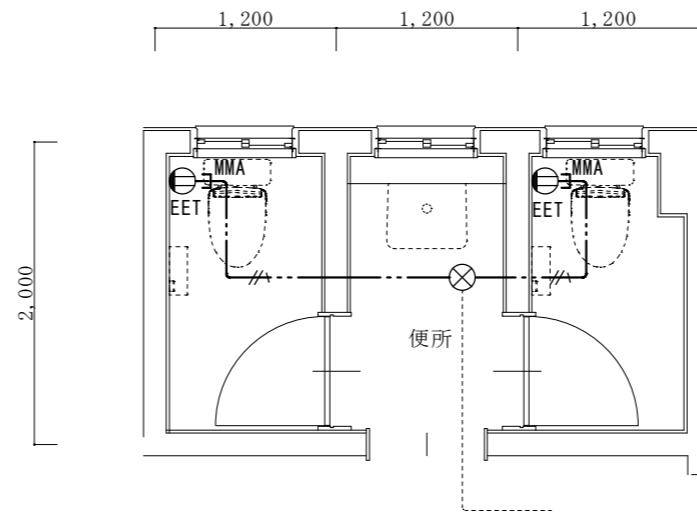
凡例

記号	名称・仕様	備考
	既設電灯分電盤 (改造)	
	EM-EEF2.0-3C 天井内コルダ 14.5 + (1.5+1.9(引下げ)) m	
	引下げ保護 (MM A) 1.0+1.9 m	
	貫通補修 50φ 1ヶ所 区画貫通処理 31φ 1ヶ所	

名称	1号建物等便所改修工事	図面番号	E-13
図面名称	195号 1階平面図	縮尺	1/100
陸上自衛隊久留米駐屯地業務隊管理科			



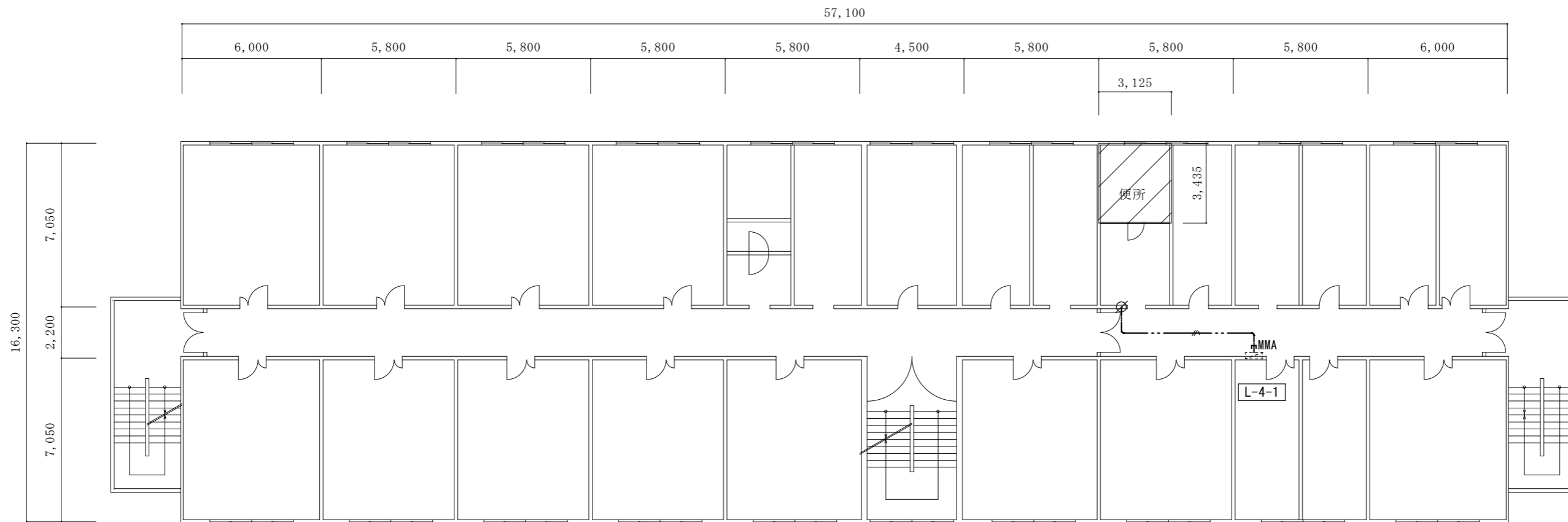
改修前 1階平面詳細図 1/50



改修後 1階平面詳細図 1/50

凡例		
記号	名称・仕様	備考
ⓍEET	コンセント 2P15A*1口接地極端子付 H=500 2個	
⊗	ジョイントボックス OB中浅 C付 樹脂製 天井裏 1個	
—//—	EM-EEF 2.0-3C 天井内コカシ 4.5 + 0 (引下げ) m	
—//— ^{MMA} _E	EM-EEF 2.0-3C(MM A) 露出 0.0 + 2.0x2 (引下げ) m	

名称	1号建物等便所改修工事	図面番号	E-14
図面名称	195号 1階平面詳細図	縮尺	1/50
陸上自衛隊久留米駐屯地業務隊管理科			



4階平面図 1/200

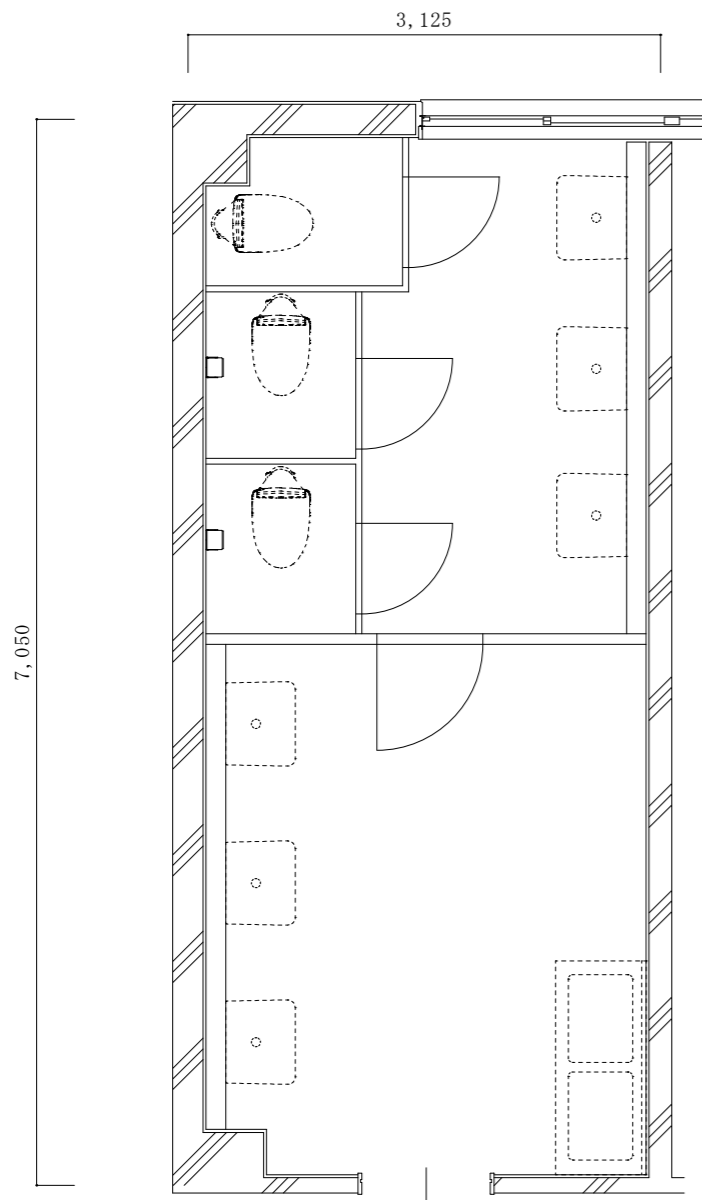
※既設電灯盤L-4-1(改造)
 既設予備回路(MCB2P3020A)を
 ELB2P30/20A(協約型)に取替え(1回路)
 (上記に配線接続)

 改修範囲

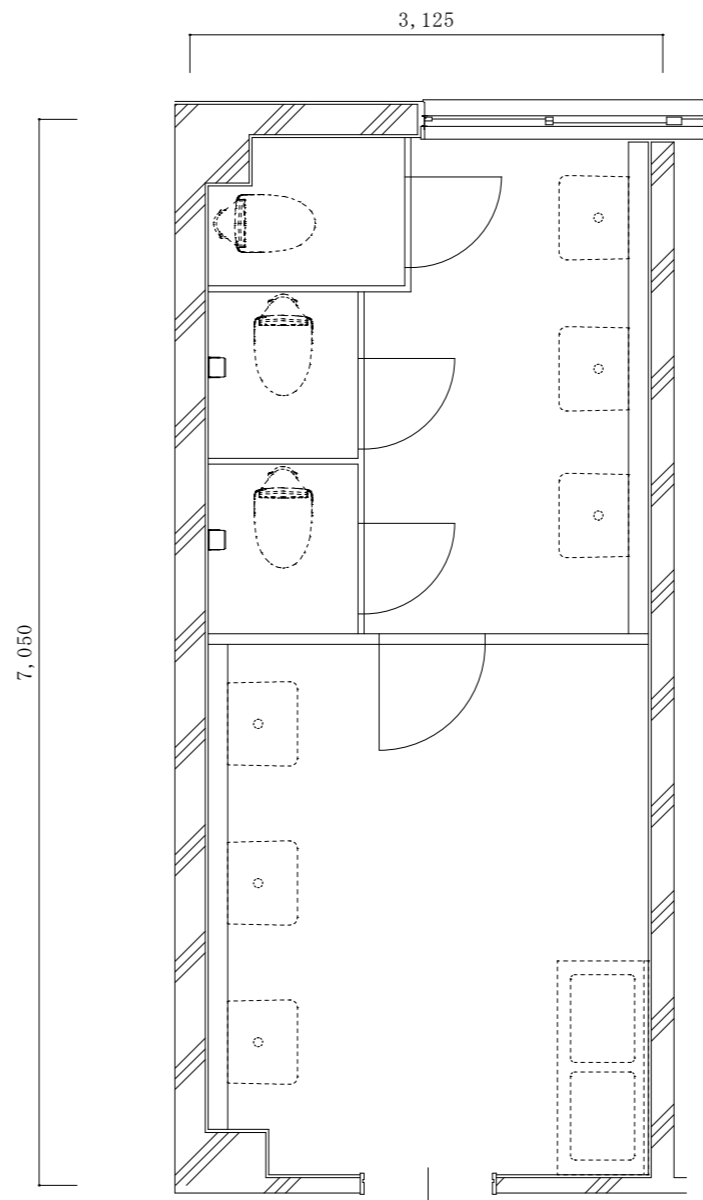
凡例

記号	名称・仕様	備考
	既設電灯分電盤 (改造)	
	EM-EEF2.0-3C 天井内コック 8.0 + 1.5(引下げ) m	
	引下げ保護 (MM A) 1.5 m	

名称	1号建物等便所改修工事	図面番号	E-15
図面名称	201号 4階平面図	縮尺	1/200
陸上自衛隊久留米駐屯地業務隊管理科			

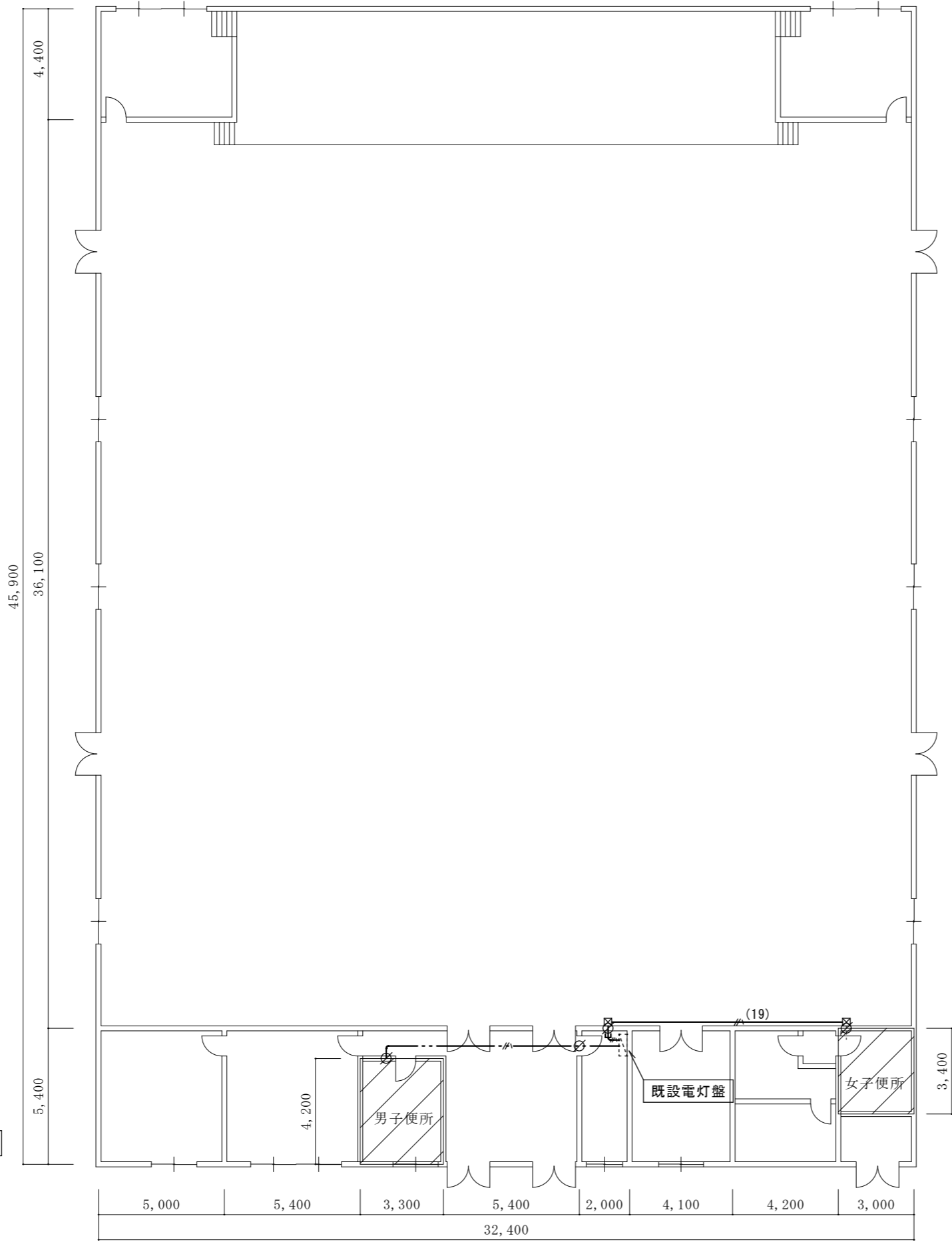


改修前4階平面詳細図 1/50



改修後4階平面詳細図 1/50

名称	1号建物等便所改修工事	図面番号	E-16
図面名称	201号 4階平面詳細図	縮尺	1/50
陸上自衛隊久留米駐屯地業務隊管理科			



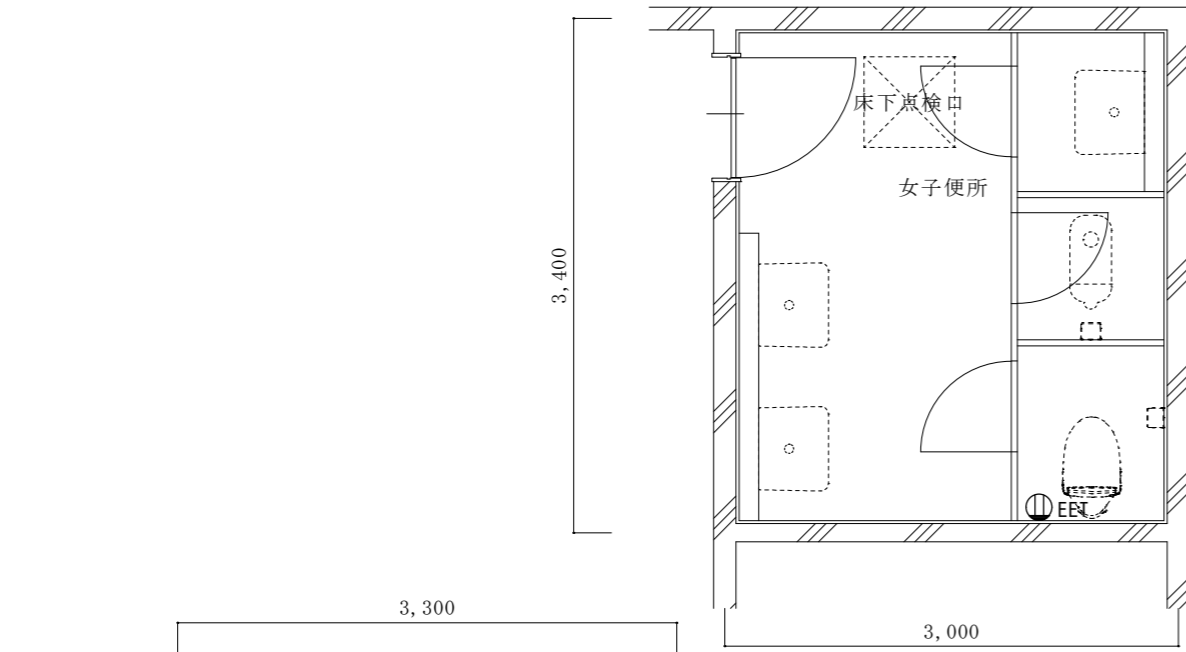
1階平面図 1/200

改修範囲

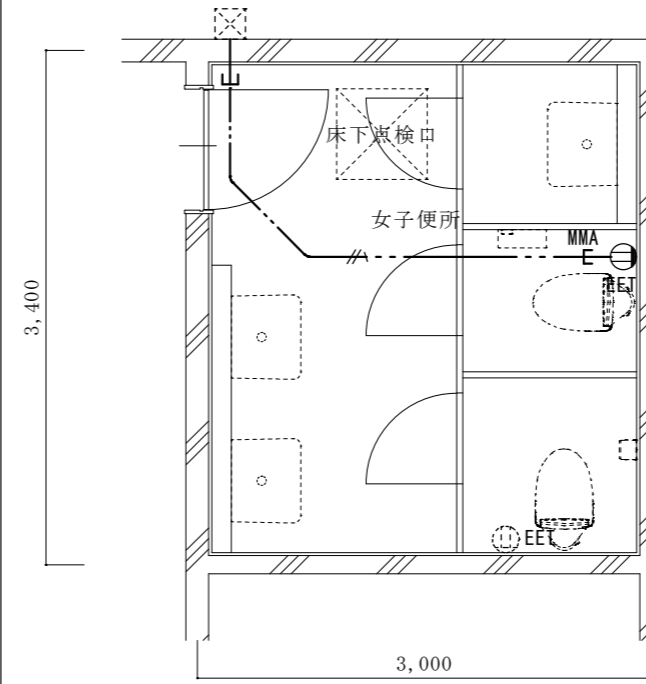
※既設電灯盤(改造)
既設予備回路(MCB2P3020A)を
ELB2P30/20A(協約型)に取替え(2回路)
(上記に配線接続)

凡例		
記号	名称・仕様	備考
	既設電灯盤 (改造)	
	プルボックス 150x150x100 SS 2個	
	EM-EEF2.0-3C 天井内コホッ 11.0 + 0.0(引下げ) m	
	(19) EM-IE 2.0x2, E2.0 (EP19) 露出 9.5 + 0.0(引下げ) m	
	貫通補修 50φ 4ヶ所 区画貫通処理 31φ 4ヶ所	

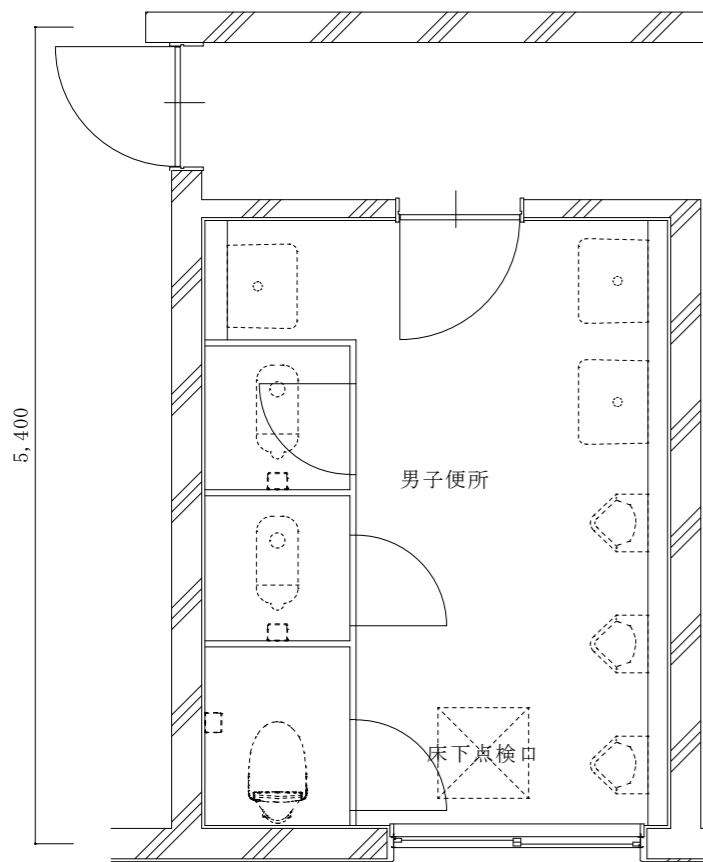
名称	1号建物等便所改修工事	図面番号	E-17
図面名称	204号 1階平面図	縮尺	1/200
陸上自衛隊久留米駐屯地業務隊管理科			



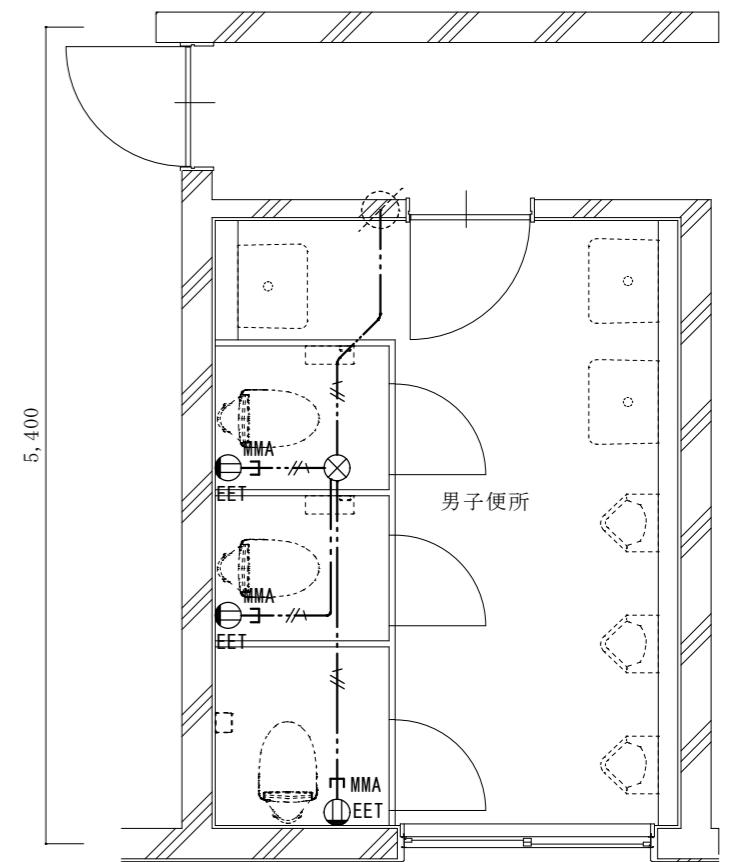
女子便所
改修前1階平面詳細図 1/50



女子便所
改修後1階平面詳細図 1/50



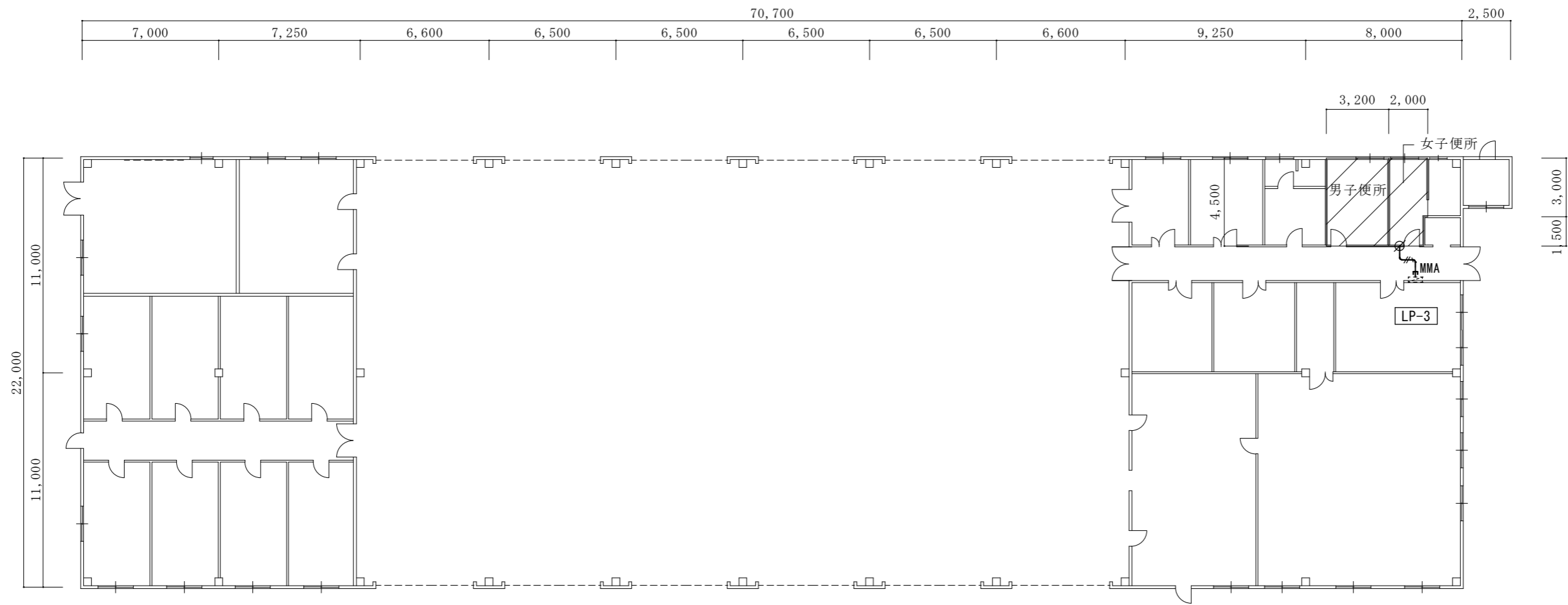
男子便所
改修前1階平面詳細図 1/50



男子便所
改修後1階平面詳細図 1/50

凡例		
記号	名称・仕様	備考
⊕EET	コンセント 2P15A*1口接地極端子付 H=500 4個	
⊙EET	コンセント 2P15A*1口接地極端子付 (既存)	
⊗	ジョイントボックス OB中浅 C付 樹脂製 天井裏 1個	
—//—	EM-EEF2.0-3C 天井内コガシ 11.0 + 2.0x4(引下げ) m	
—MMA— —コ—	引下げ保護 (MM A) 2.0x4 m	

名称	1号建物等便所改修工事	図面番号	E-18
図面名称	204号 1階平面詳細図	縮尺	1/50
陸上自衛隊久留米駐屯地業務隊管理科			







1階平面図 1/250

※既設電灯盤LP-3(改造)
既設予備回路(MCB2P3020A)を
ELB2P30/20A(協約型)に取替え(1回路)
(上記に配線接続)

 改修範囲

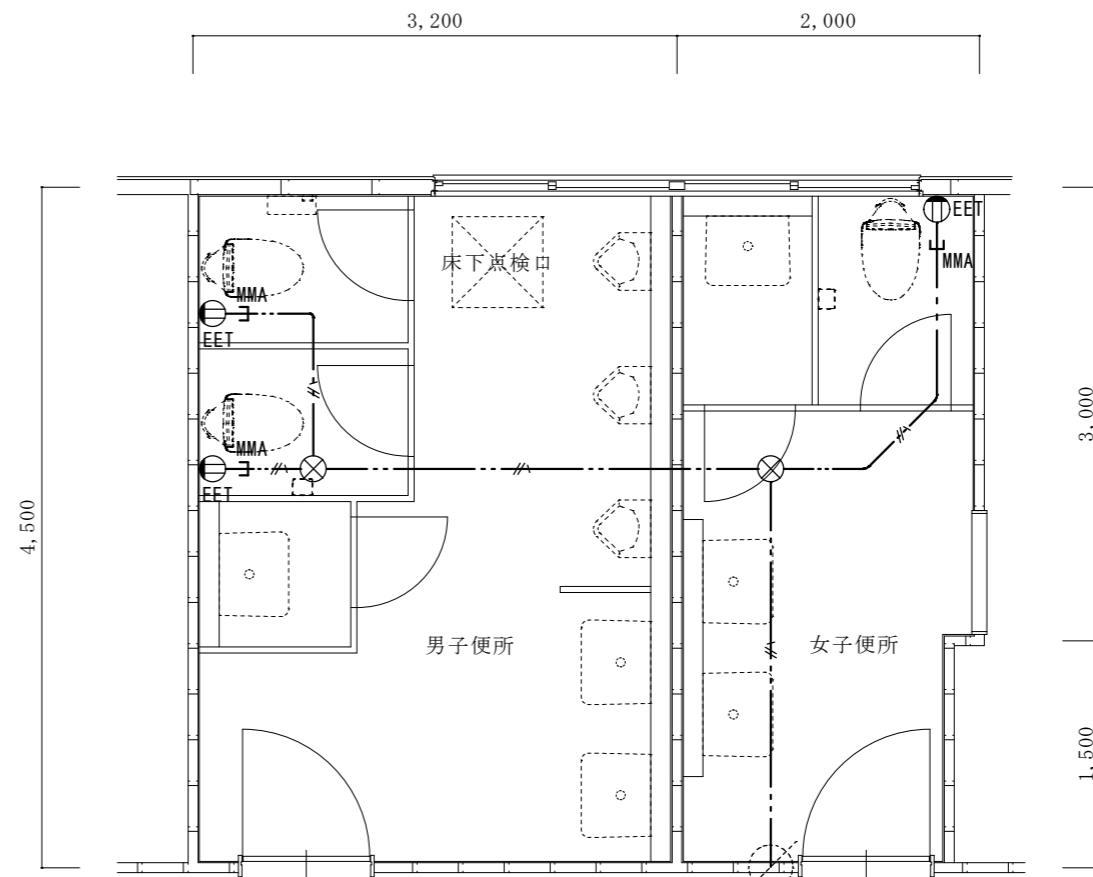
凡例

記号	名称・仕様	備考
	既設電灯盤 (改造)	
	EM-EEF2.0-3C 天井内コック 3.0 + 2.0(引下げ) m	
	引下げ保護 (MMA) 1.5 m	
	貫通補修 50φ 1ヶ所 区画貫通処理 31φ 1ヶ所	

名称	1号建物等便所改修工事	図面番号	E-19
図面名称	208号 1階平面図	縮尺	1/250
陸上自衛隊久留米駐屯地業務隊管理科			



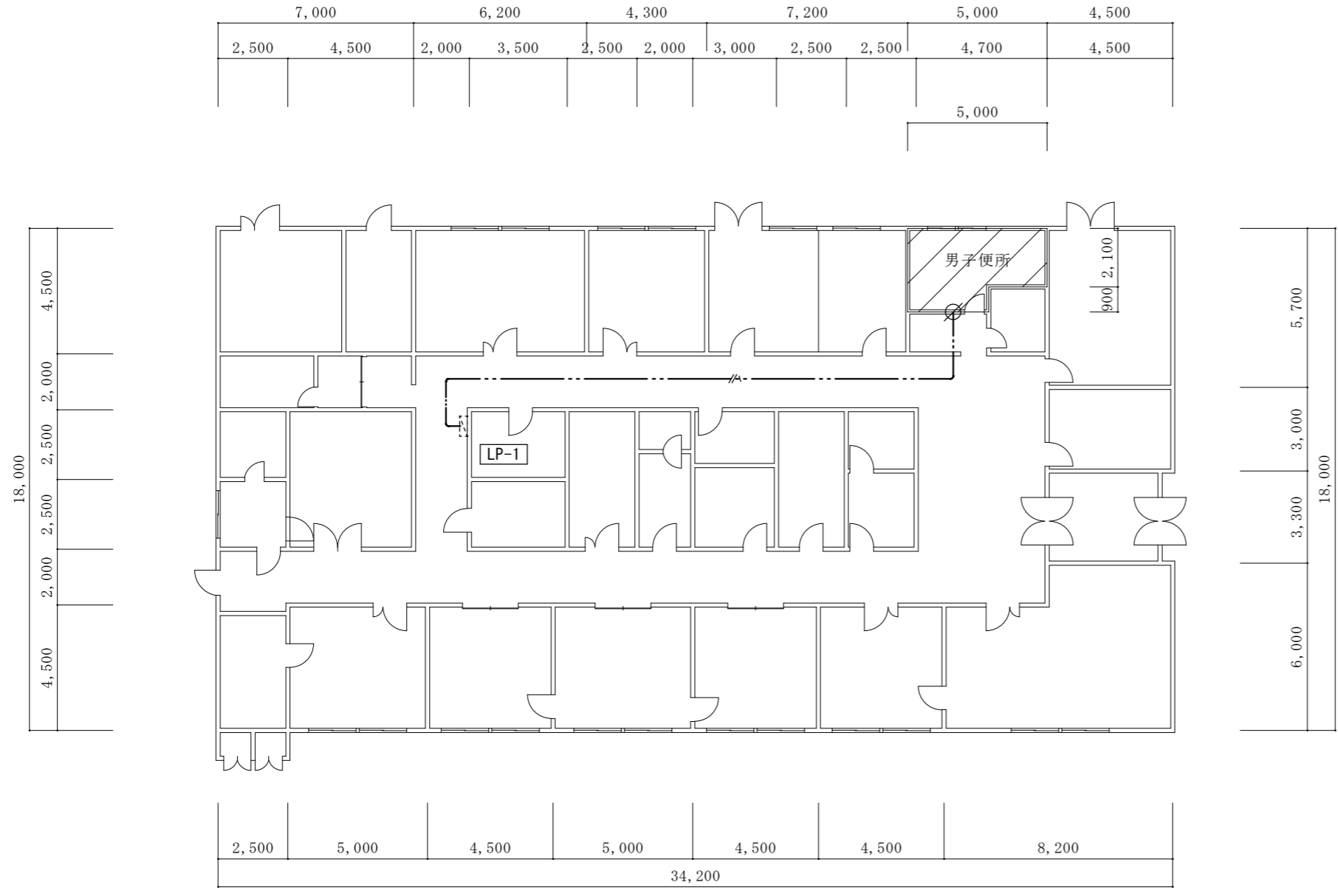
改修前1階平面詳細図 1/50



改修後1階平面詳細図 1/50

凡例		
記号	名称・仕様	備考
⊕EET	コンセント 2P15A*1口接地極端子付 H=500 3個	
⊗	ジョイントボックス OB中浅 C付 樹脂製 天井裏 2個	
---//---	EM-EEF2.0-3C 天井内コカシ 10.5 + 2.0x3(引下げ) m	
---MMA---	引下げ保護 (MM A) 2.0x3m	

名称	1号建物等便所改修工事	図面番号	E-20
図面名称	208号 1階平面詳細図	縮尺	1/50
陸上自衛隊久留米駐屯地業務隊管理科			



1階平面図 1/200

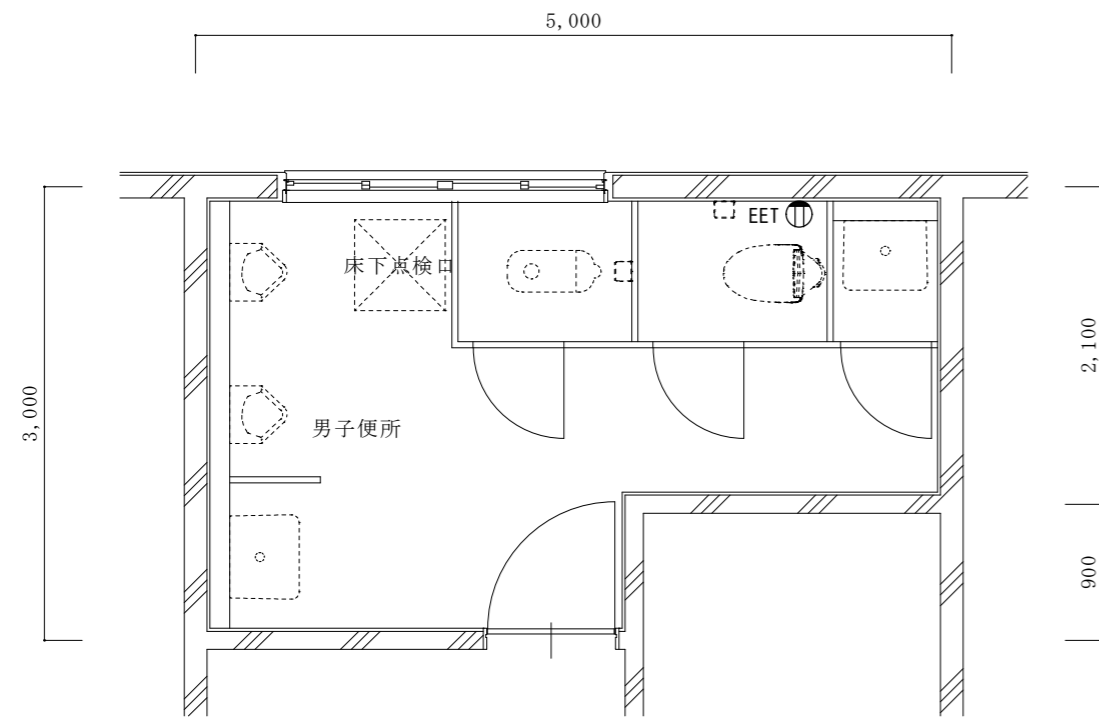
※既設電灯盤LP-1(改造)
 既設予備回路(MCB2P3020A)を
 ELB2P30/20A(協約型)に取替え(1回路)
 (上記に配線接続)

改修範囲

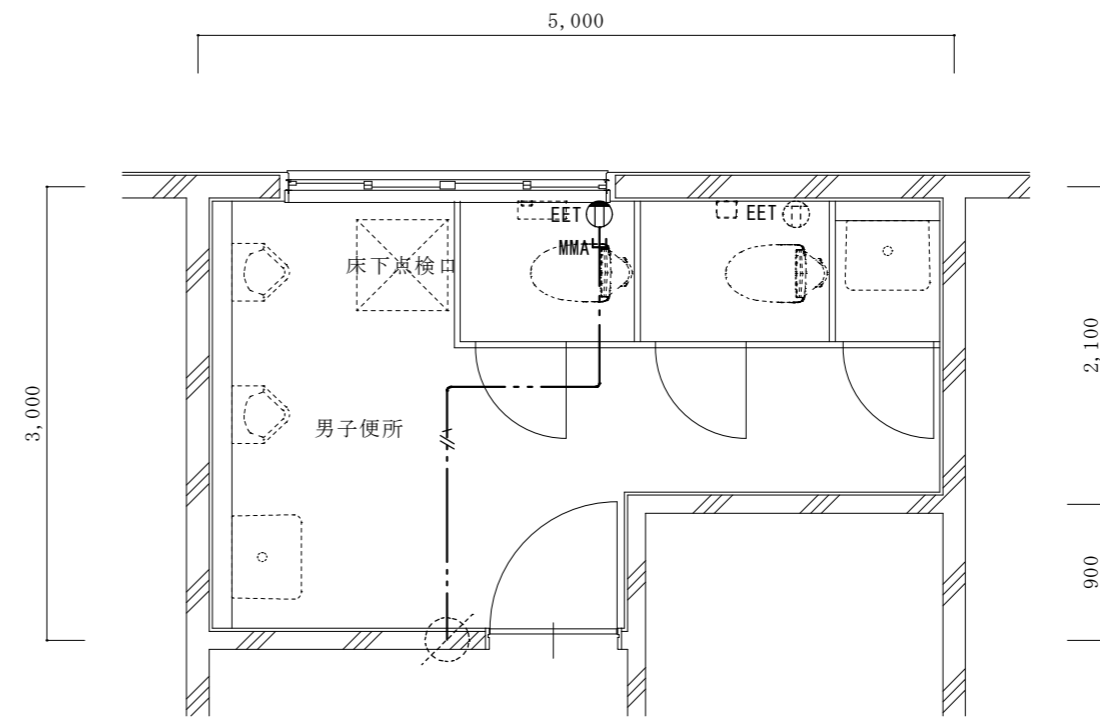
凡例

記号	名称・仕様	備考
	既設電灯盤 (改造)	
	EM-EEF2.0-3C 天井内コネクタ 23.0 + 2.0(引下げ) m	
	貫通補修 50φ 1ヶ所 区画貫通処理 31φ 1ヶ所	

名称	1号建物等便所改修工事	図面番号	E-21
図面名称	211号 1階平面図	縮尺	1/200
陸上自衛隊久留米駐屯地業務隊管理科			



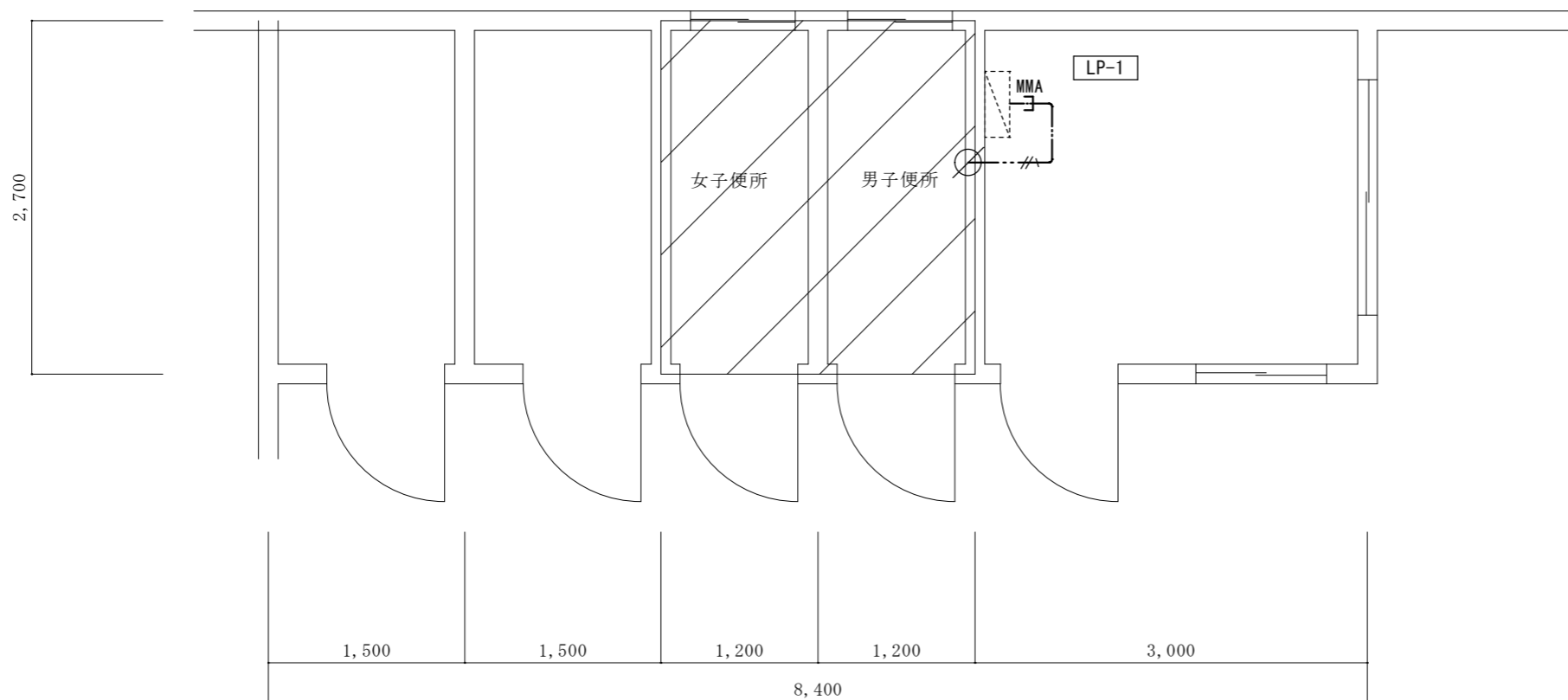
改修前1階平面詳細図 1/50



改修後1階平面詳細図 1/50

凡例		
記号	名称・仕様	備考
ⓍEET	コンセント 2P15A*1口接地極端子付 H=500 1個	
ⓍEET	コンセント 2P15A*1口接地極端子付 (既存)	
—//—	EM-EEF2.0-3C 天井内コガシ 4.0 + 1.9(引下げ) m	
—MMA—	引下げ保護 (MM A) 1.9 m	

名称	1号建物等便所改修工事	図面番号	E-22
図面名称	211号 1階平面詳細図	縮尺	1/50
陸上自衛隊久留米駐屯地業務隊管理科			



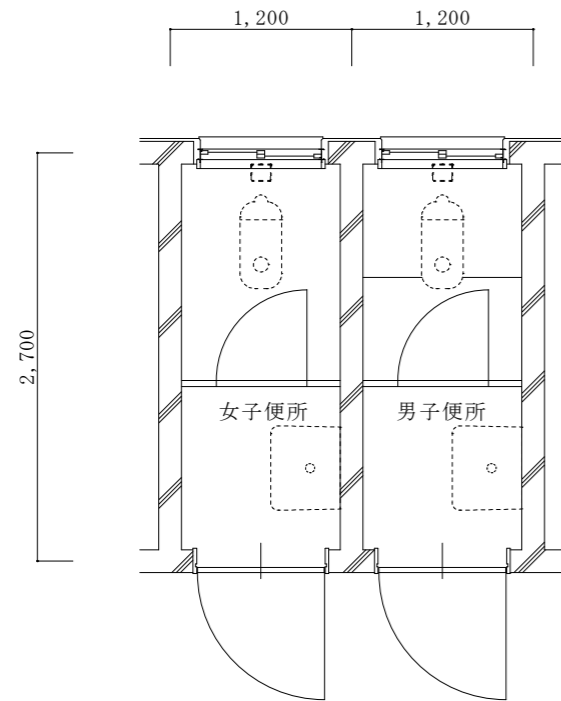
1階平面図 1/50

※既設電灯盤LP-1(改造)
既設盤内スペースに
ELB2P30/20A(協約型)を取付(1回路)
(上記に配線接続)

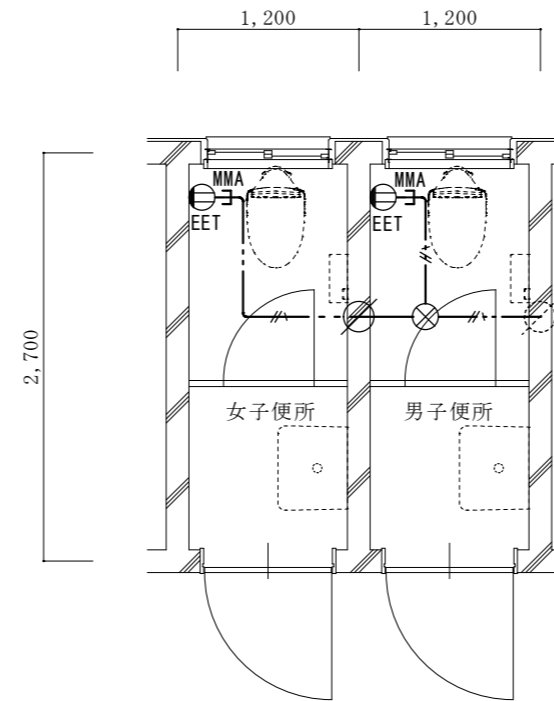
 改修範囲

凡例		
記号	名称・仕様	備考
	既設電灯盤 (改造)	
	EM-EEF2.0-3C 天井内ｺｯｼﾞ 1.5 + 2.0 (引下げ) m	
	引下げ保護 (MM A) 1.0 m	
	貫通補修 50φ 1ヶ所 区画貫通処理 31φ 0ヶ所	

名称	1号建物等便所改修工事	図面番号	E-23
図面名称	212号 1階平面図	縮尺	1/50
陸上自衛隊久留米駐屯地業務隊管理科			



改修前1階平面詳細図 1/50

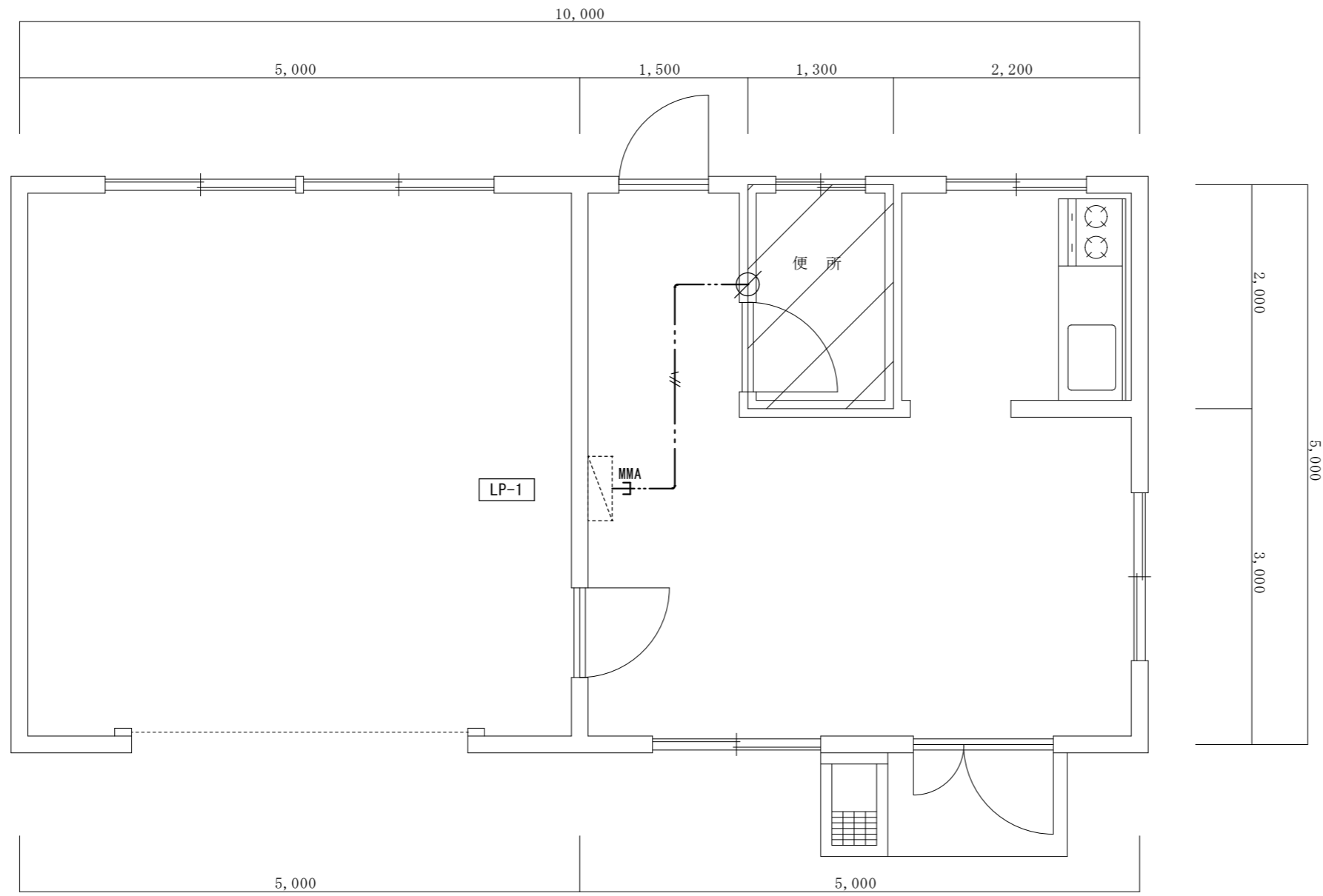


改修後1階平面詳細図 1/50

凡例

記号	名称・仕様	備考
⓪EET	コンセント 2P15A*1口接地極端子付 H=500 2個	
⊗	ジョイントボックス OB中浅 C付 樹脂製 天井裏 1個	
—//—	EM-EEF2.0-3C 天井内コカッ 4.5 + 1.9x2(引下げ) m	
—MMA —コ—	引下げ保護 (MM A) 1.9x2 m	
⊘	貫通補修 50φ 1ヶ所 区画貫通処理 31φ 0ヶ所	

名称	1号建物等便所改修工事	図面番号	E-24
図面名称	212号 1階平面詳細図	縮尺	1/50
陸上自衛隊久留米駐屯地業務隊管理科			



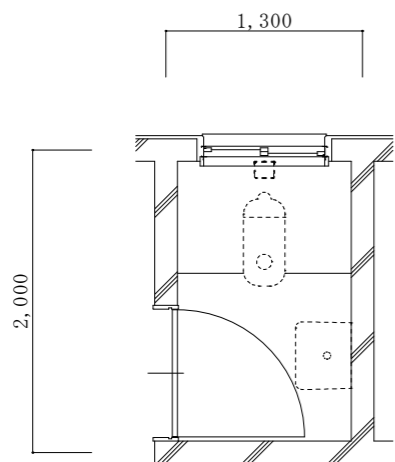
1階平面図 1/50

※既設電灯盤LP-1(改造)
既設盤内スペースに
ELB2P30/20A(協約型)を取付(1回路)
(上記に配線接続)

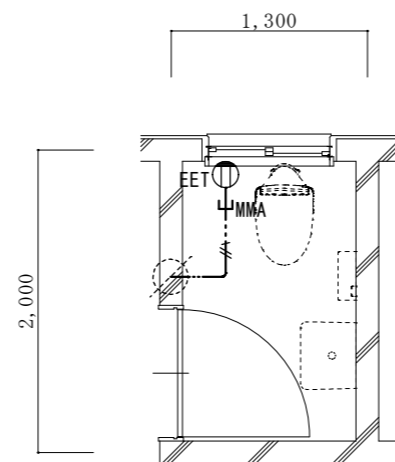
改修範囲

凡例		
記号	名称・仕様	備考
	既設電灯盤 (改造)	
	EM-EEF2.0-3C 天井内コックッ 3.5 + 1.5 (引下げ) m	
	引下げ保護 (MMA) 1.0 m	
	貫通補修 50φ 1ヶ所 区画貫通処理 31φ 0ヶ所	

名称	1号建物等便所改修工事	図面番号	E-25
図面名称	216号 1階平面図	縮尺	1/50
陸上自衛隊久留米駐屯地業務隊管理科			



改修前 1階平面詳細図 1/50

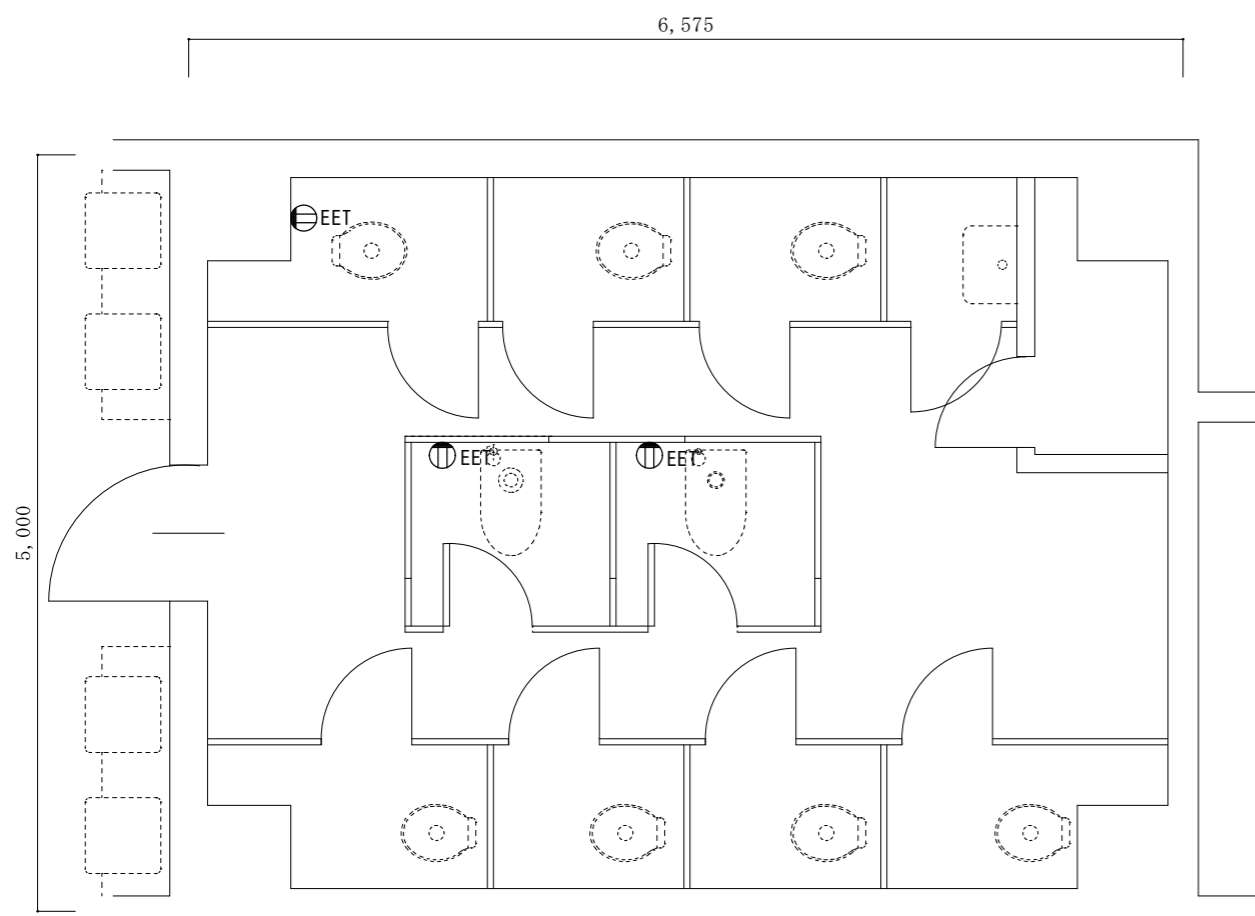


改修後 1階平面詳細図 1/50

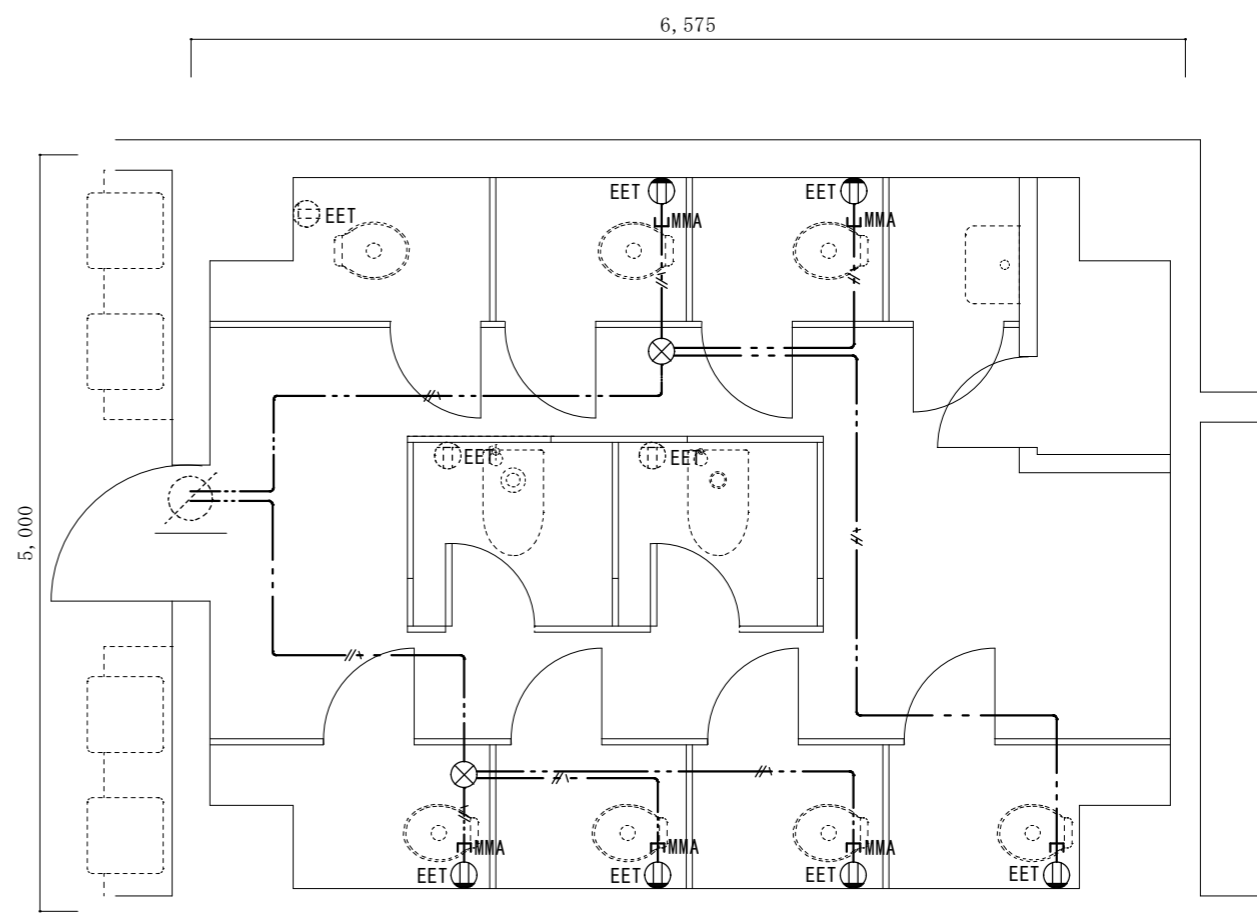
凡例

記号	名称・仕様	備考
⊕EET	コンセント 2P15A*1口接地極端子付 H=500 1個	
—//—	EM-EEF2.0-3C 天井内コトガシ 1.5 + 1.9 (引下げ) m	
—MMA—	引下げ保護 (MM A) 1.9 m	

名称	1号建物等便所改修工事	図面番号	E-26
図面名称	216号 1階平面詳細図	縮尺	1/50
陸上自衛隊久留米駐屯地業務隊管理科			



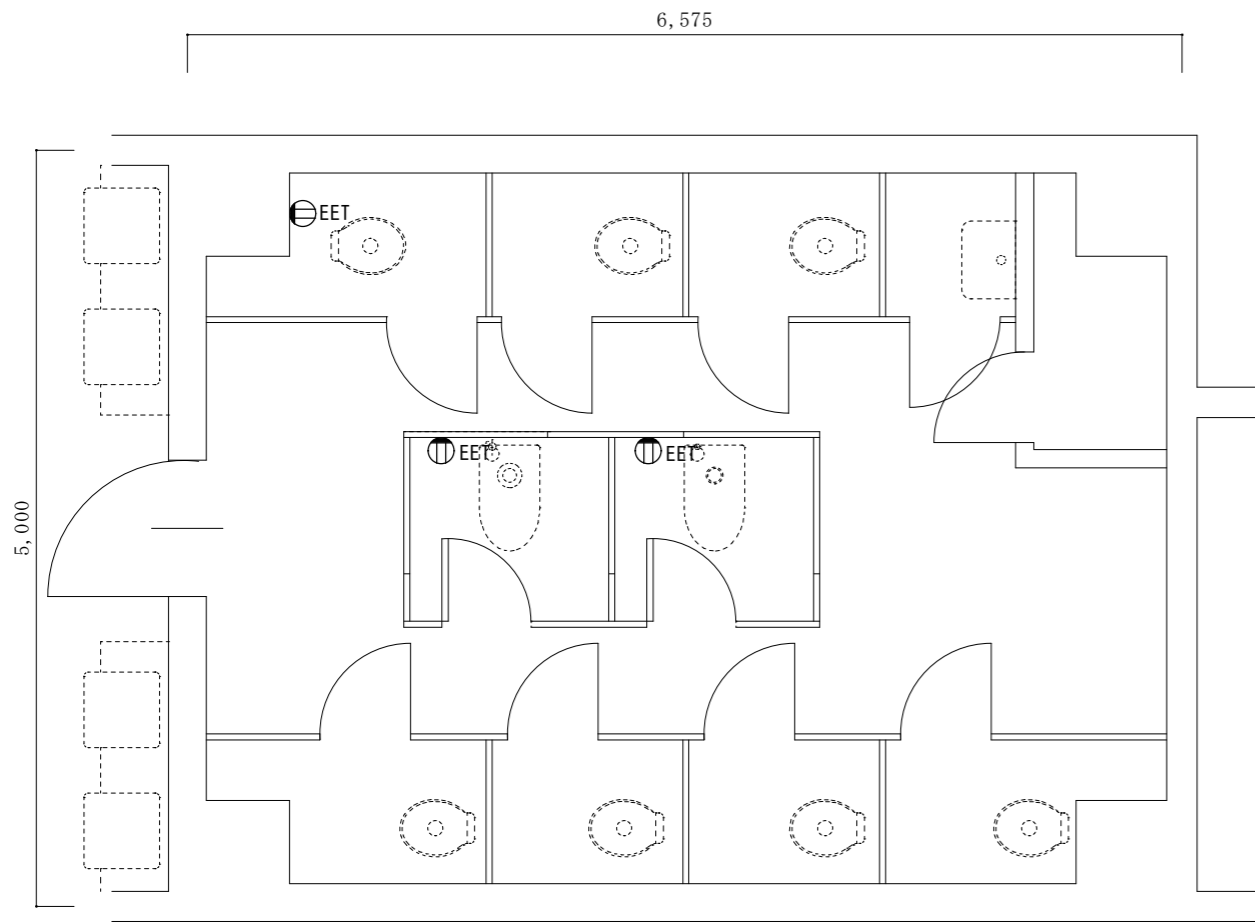
改修前5階平面詳細図 1/50



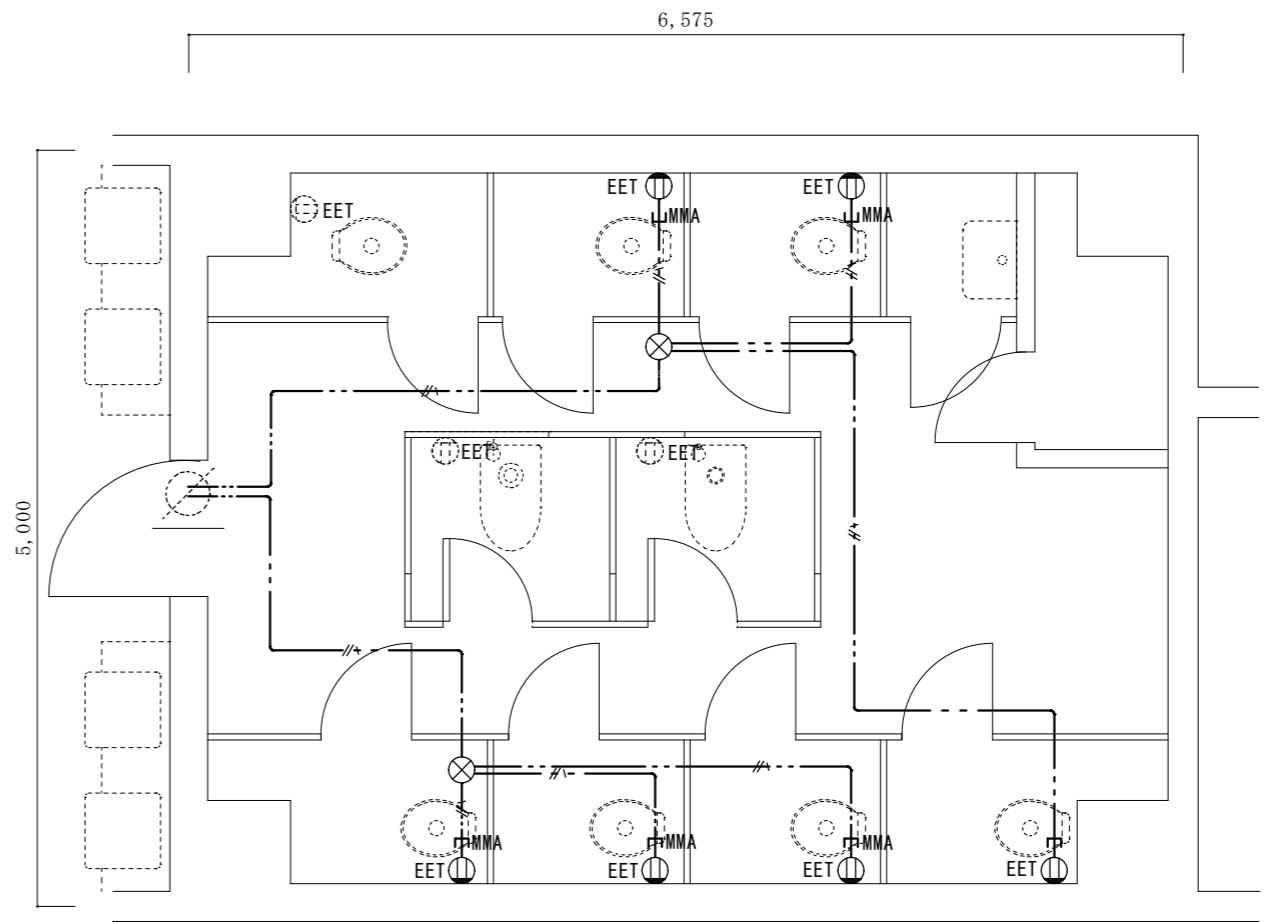
改修後5階平面詳細図 1/50

凡例		
記号	名称・仕様	備考
⊕EET	コンセント 2P15A*1口接地極端子付 H=500 6個	
⊙EET	コンセント 2P15A*1口接地極端子付 (既存)	
⊗	ジョイントボックス OB中浅 C付 樹脂製 天井裏 2個	
—//—	EM-EEF2.0-3C 天井内コパシ 23.5 + 2.0x6(引下げ) m	
—MMA—	引下げ保護 (MM A) 2.0x6m	

名称	1号建物等便所改修工事	図面番号	E-28
図面名称	217号 5階平面詳細図	縮尺	1/50
陸上自衛隊久留米駐屯地業務隊管理科			



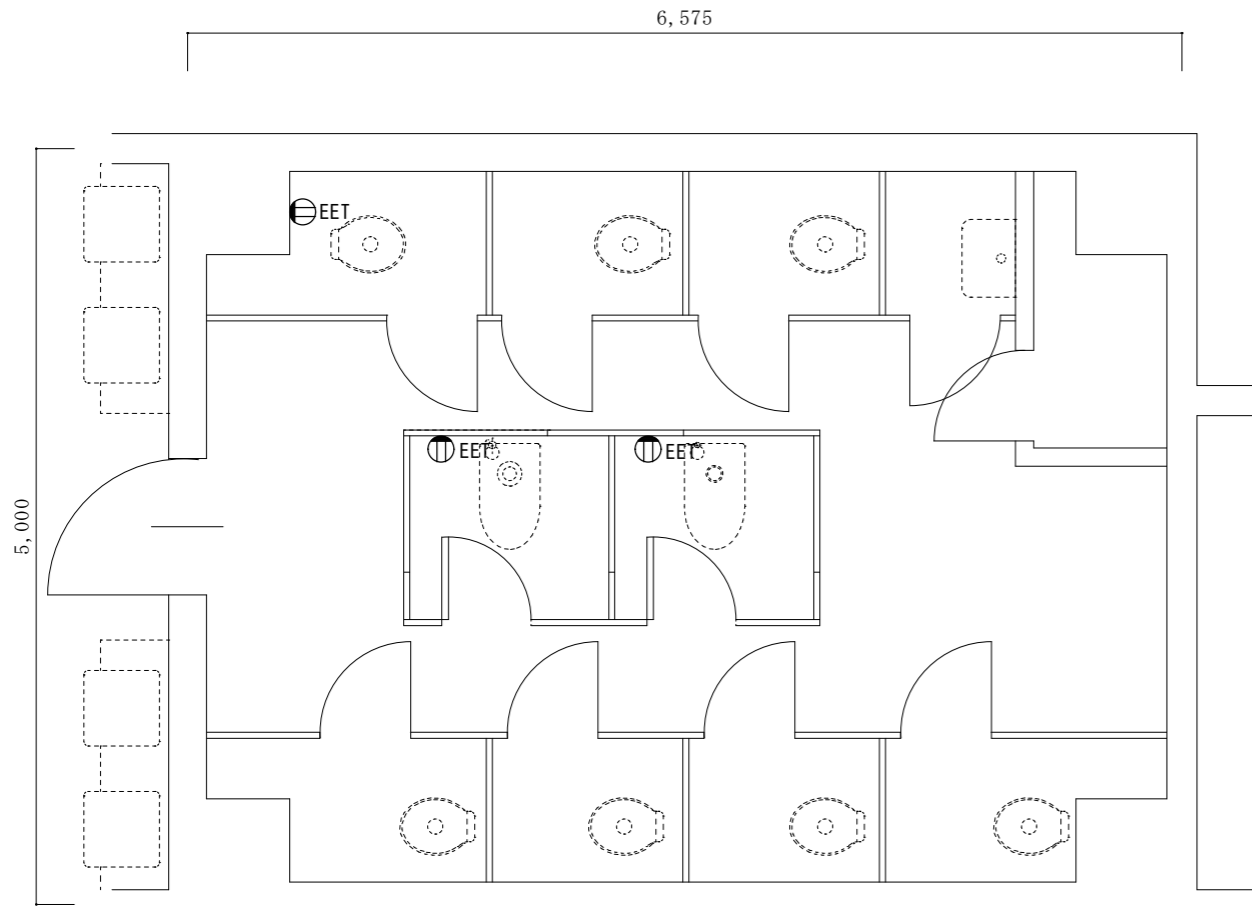
改修前6階平面詳細図 1/50



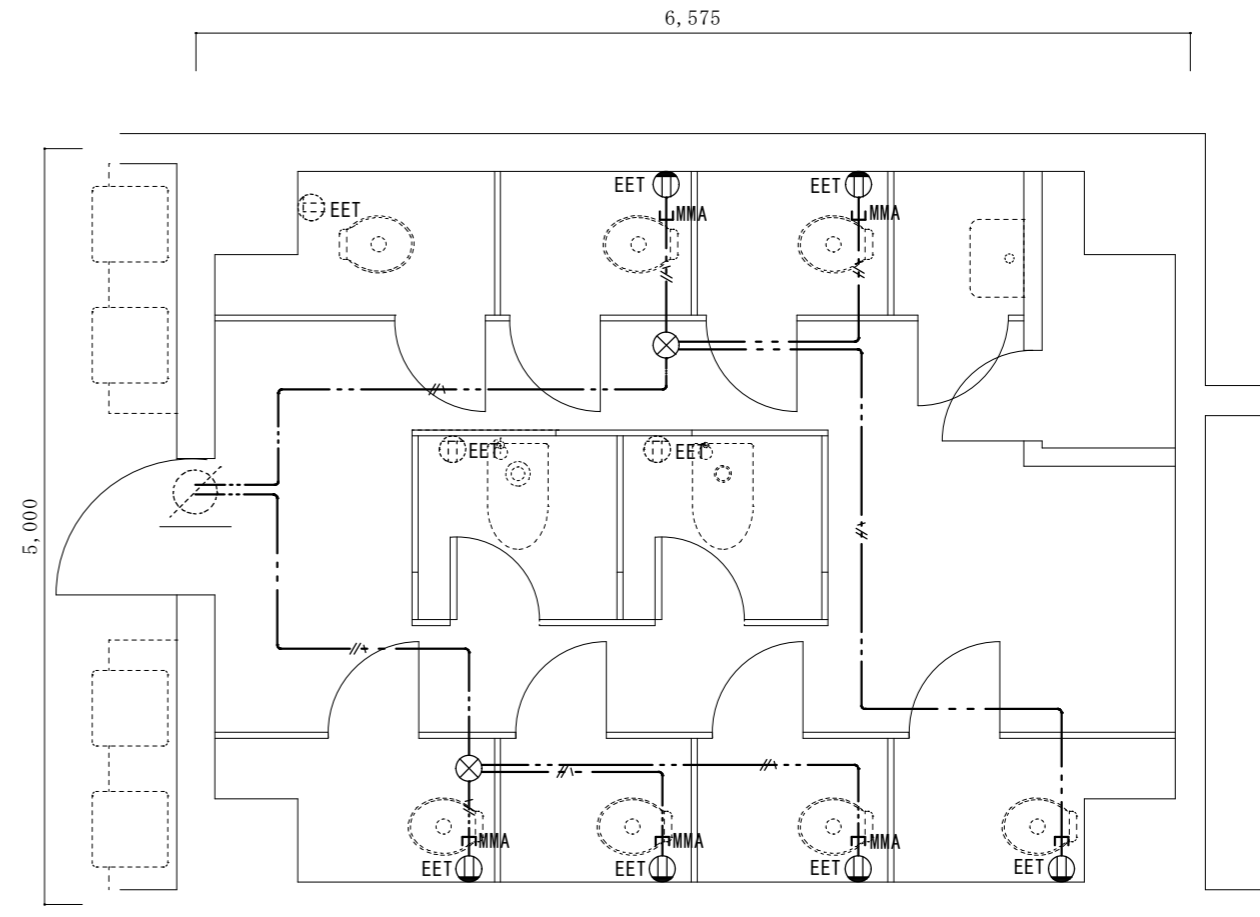
改修後6階平面詳細図 1/50

凡例		
記号	名称・仕様	備考
⊕EET	コンセント 2P15A*1口接地極端子付 H=500 6個	
⊙EET	コンセント 2P15A*1口接地極端子付 (既存)	
⊗	ジョイントボックス OB中浅 C付 樹脂製 天井裏 2個	
—//—	EM-EEF2.0-3C 天井内コパシ 23.5 + 2.0x6(引下げ) m	
—MMA—	引下げ保護 (MM A) 2.0x6m	

名称	1号建物等便所改修工事	図面番号	E-29
図面名称	217号 6階平面詳細図	縮尺	1/50
陸上自衛隊久留米駐屯地業務隊管理科			



改修前7階平面詳細図 1/50

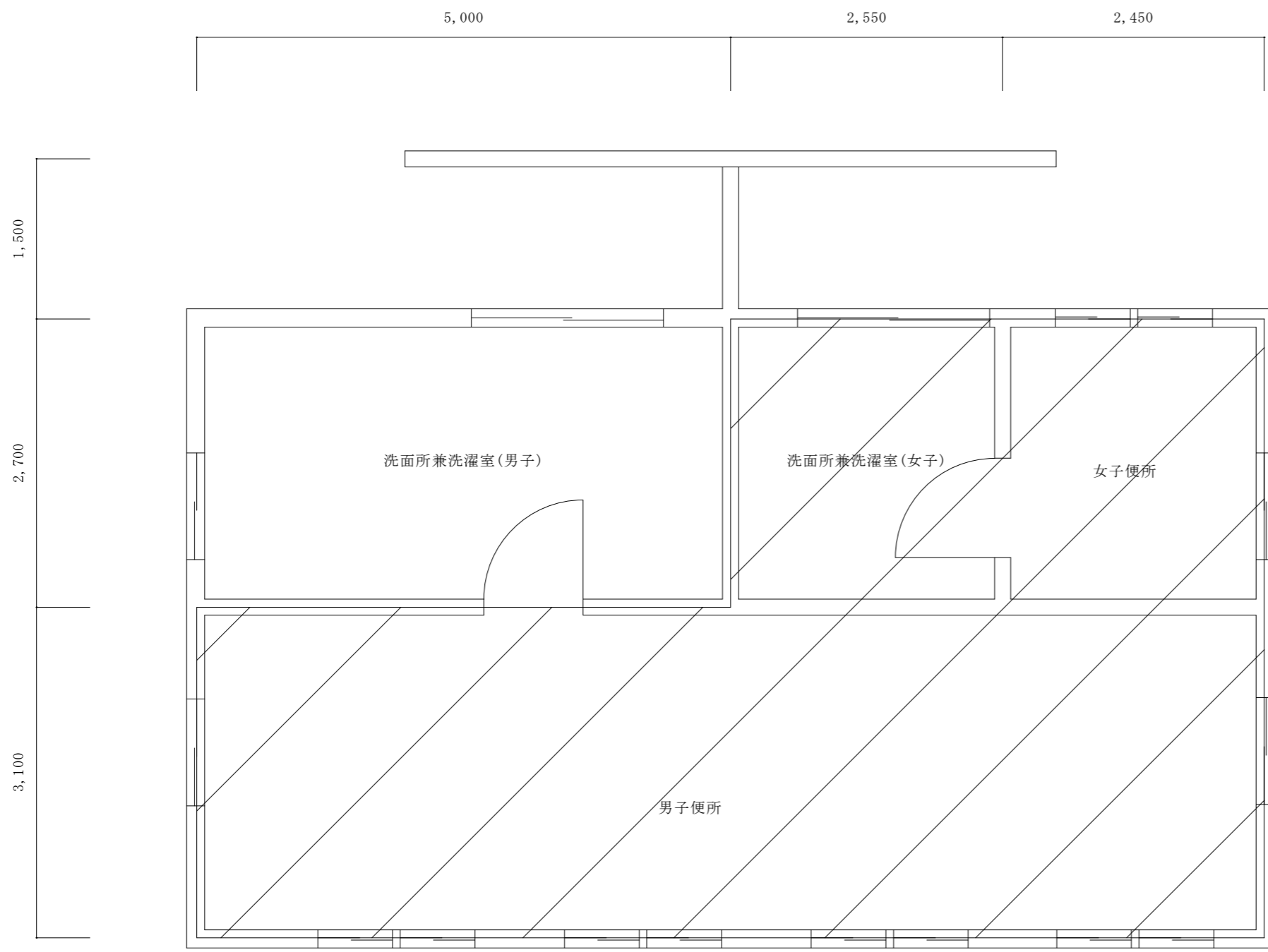


改修後7階平面詳細図 1/50

凡例

記号	名称・仕様	備考
⊕EET	コンセント 2P15A*1口接地極端子付 H=500 6個	
⊙EET	コンセント 2P15A*1口接地極端子付 (既存)	
⊗	ジョイントボックス OB中浅 C付 樹脂製 天井裏 2個	
—//—	EM-EEF2.0-3C 天井内コガシ 23.5 + 2.0x6(引下げ) m	
—MMA—	引下げ保護 (MMA) 2.0x6m	

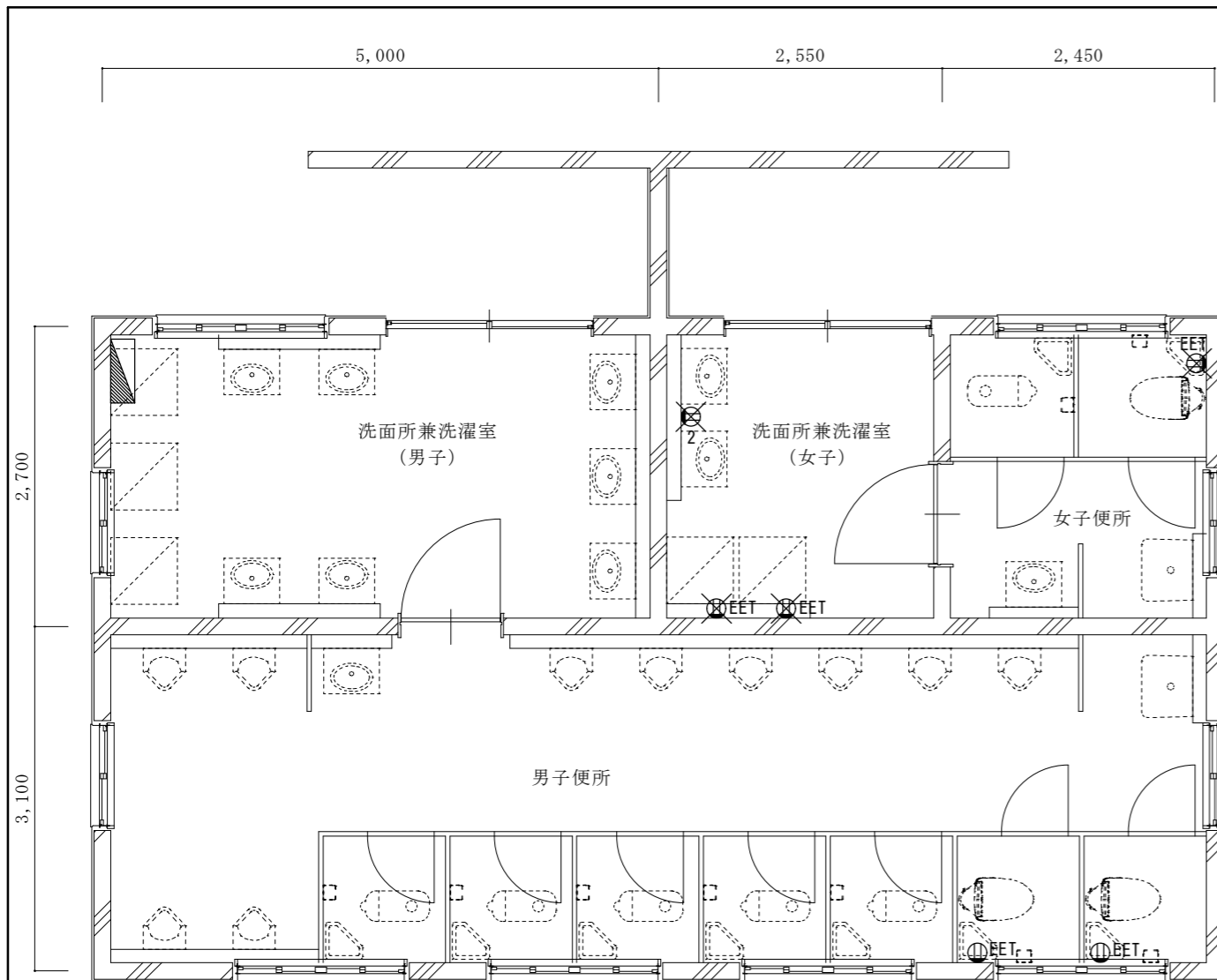
名称	1号建物等便所改修工事	図面番号	E-30
図面名称	217号 7階平面詳細図	縮尺	1/50
陸上自衛隊久留米駐屯地業務隊管理科			



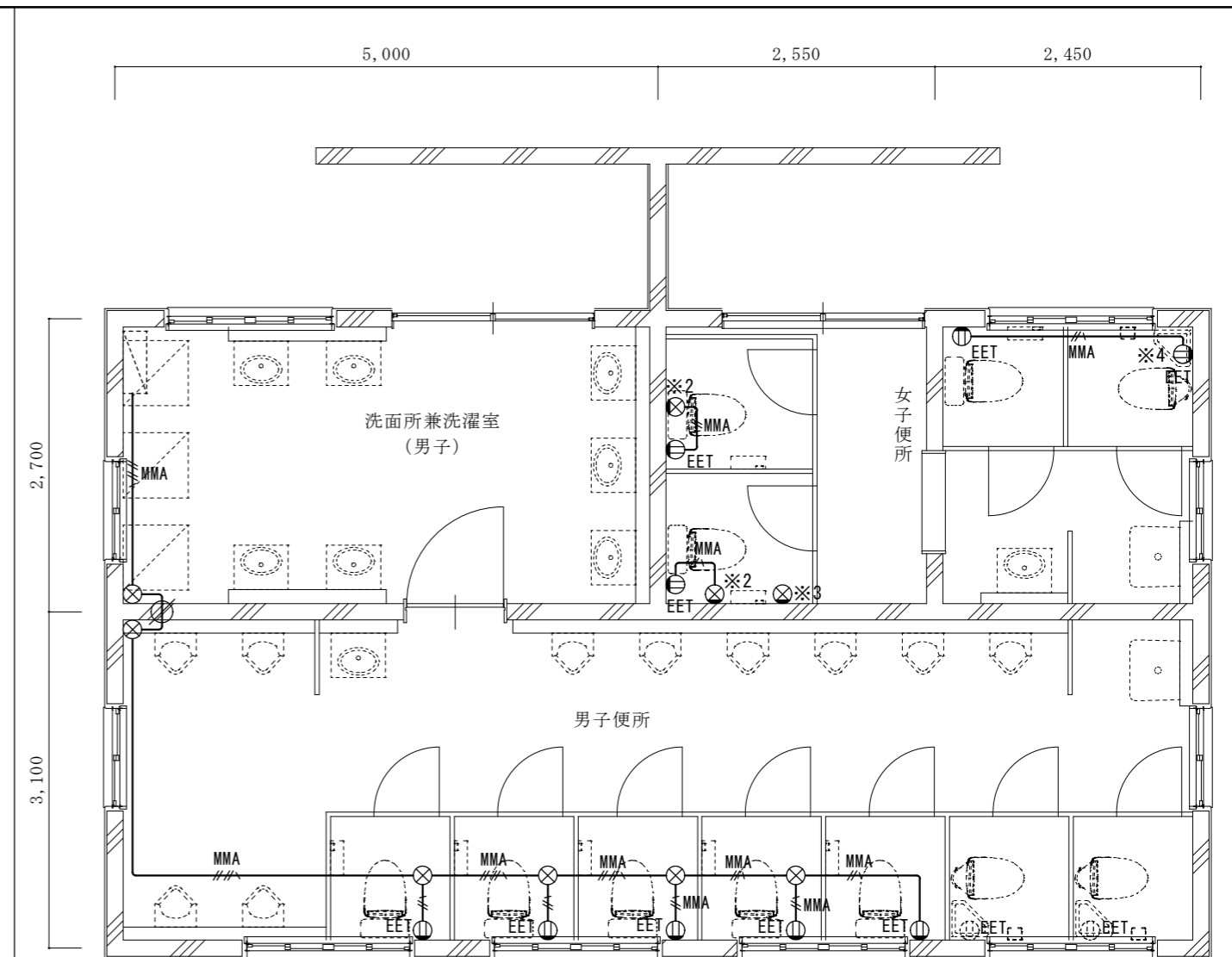
1階平面図 1/50

 改修範囲

名称	1号建物等便所改修工事	図面番号	E-31
図面名称	218号 1階平面図	縮尺	1/50
陸上自衛隊久留米駐屯地業務隊管理科			



改修前 1階平面詳細図 1/60



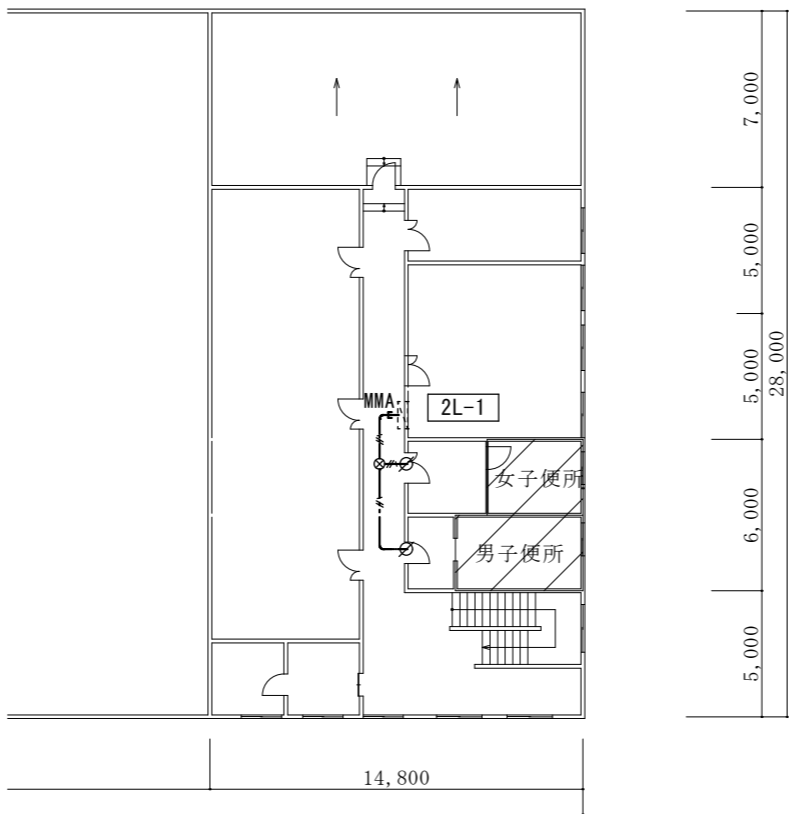
改修後 1階平面詳細図 1/60

凡例 (撤去)		
記号	名称・仕様	備考
	既設電灯盤 (改造)	
	コンセント 2P15A*1口接地極端子付 (撤去) 3個	
	コンセント 2P15A*2口 (撤去) 1個	

- ※1既設電灯盤L-1(改造)
既設盤内スペースに
ELB2P30/20A(協約型)を取付(2回路)
(上記に配線接続)
- ※2既設コンセント撤去の後
1ヶ用カバープレート、MMA1ヶ用ボックス取付
- ※3既設コンセント撤去の後
1ヶ用カバープレート取付
ELB2P30/20A(協約型)を取付(2回路)
- ※4既設コンセント撤去の後
コンセント(2P15Ax1, EET付)、MMA1ヶ用ボックス取付

凡例		
記号	名称・仕様	備考
	既設電灯盤 (改造)	
	コンセント 2P15A*1口接地極端子付 H=500 9個	
	コンセント 2P15A*1口接地極端子付 (既存)	
	ジャンクションボックス丸 MMA 6個	
	EM-IE 2.0x2, E2.0 (MMA) 露出 2.5+3.5+(1.9x5+2.0(引下げ))m	
	EM-IE 2.0x4, E2.0 (MMA) 露出 10.5+2.0(引下げ)m	
	貫通補修 50φ 1ヶ所 区画貫通処理 31φ 0ヶ所	

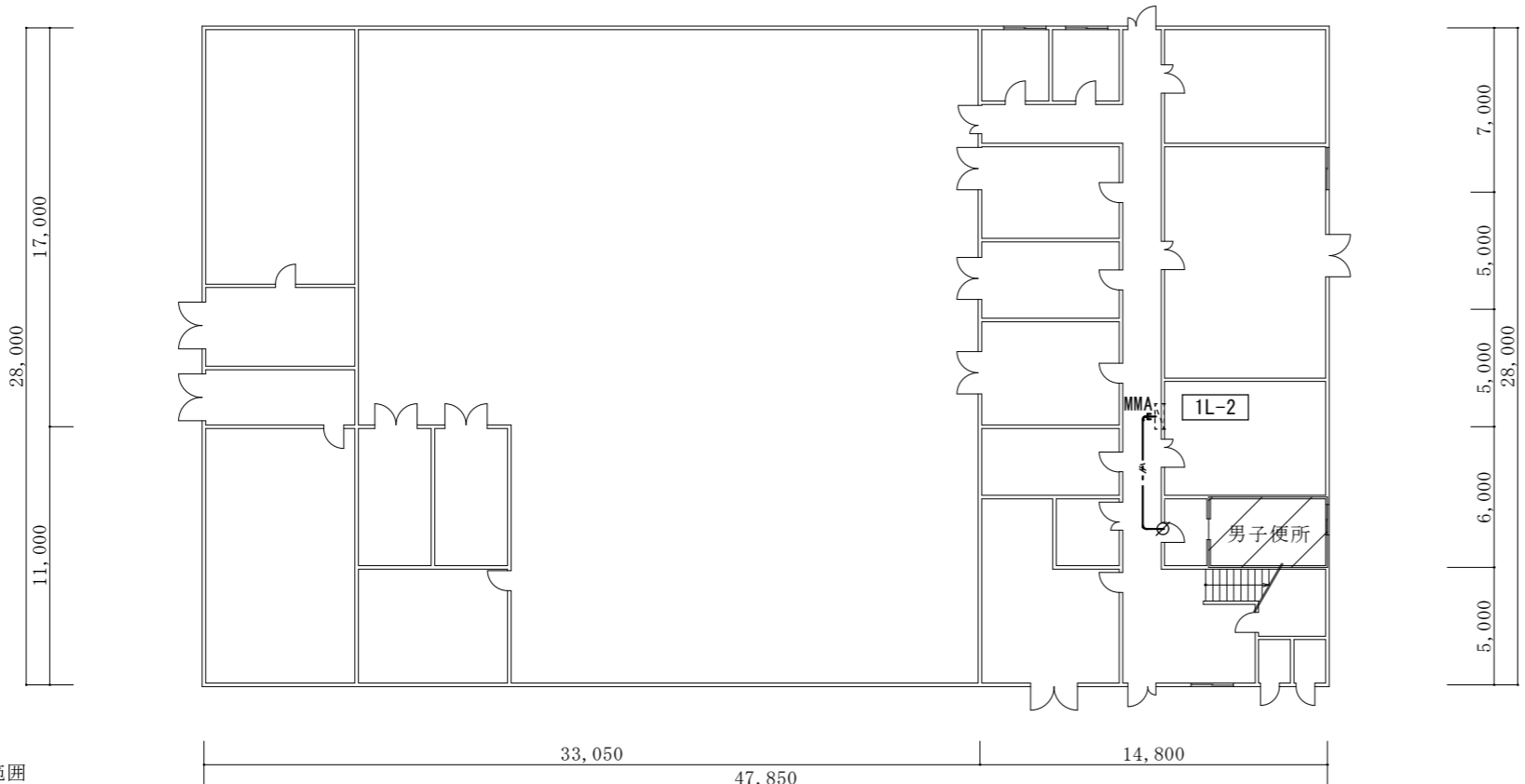
名称	1号建物等便所改修工事	図面番号	E-32
図面名称	218号 1階平面詳細図	縮尺	1/60
陸上自衛隊久留米駐屯地業務隊管理科			



2階平面図 1/300

※既設電灯盤1L-2(改造)
既設予備回路(MCB2P3020A)を
ELB2P30/20A(協約型)に取替え(1回路)
(上記に配線接続)

※既設電灯盤2L-1(改造)
既設盤内スペースに
ELB2P30/20A(協約型)を取付(1回路)
(上記に配線接続)

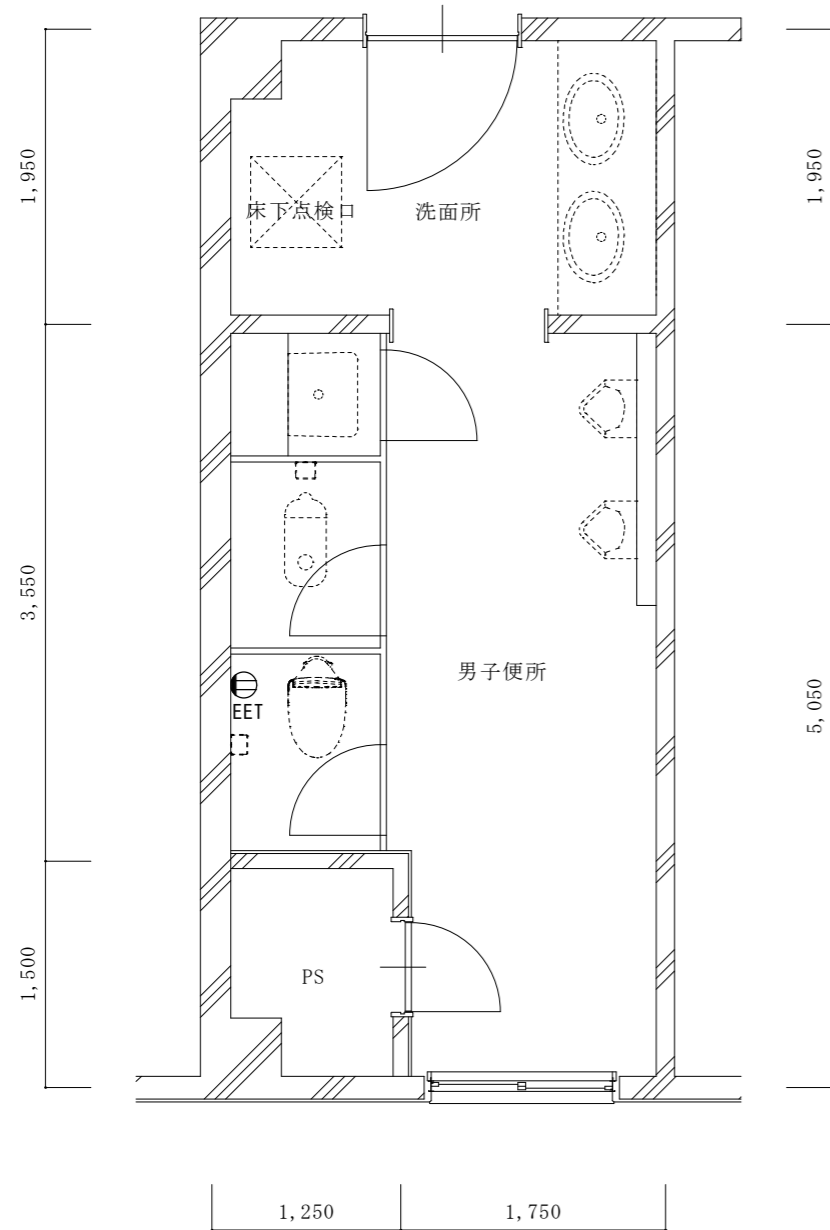


1階平面図 1/300

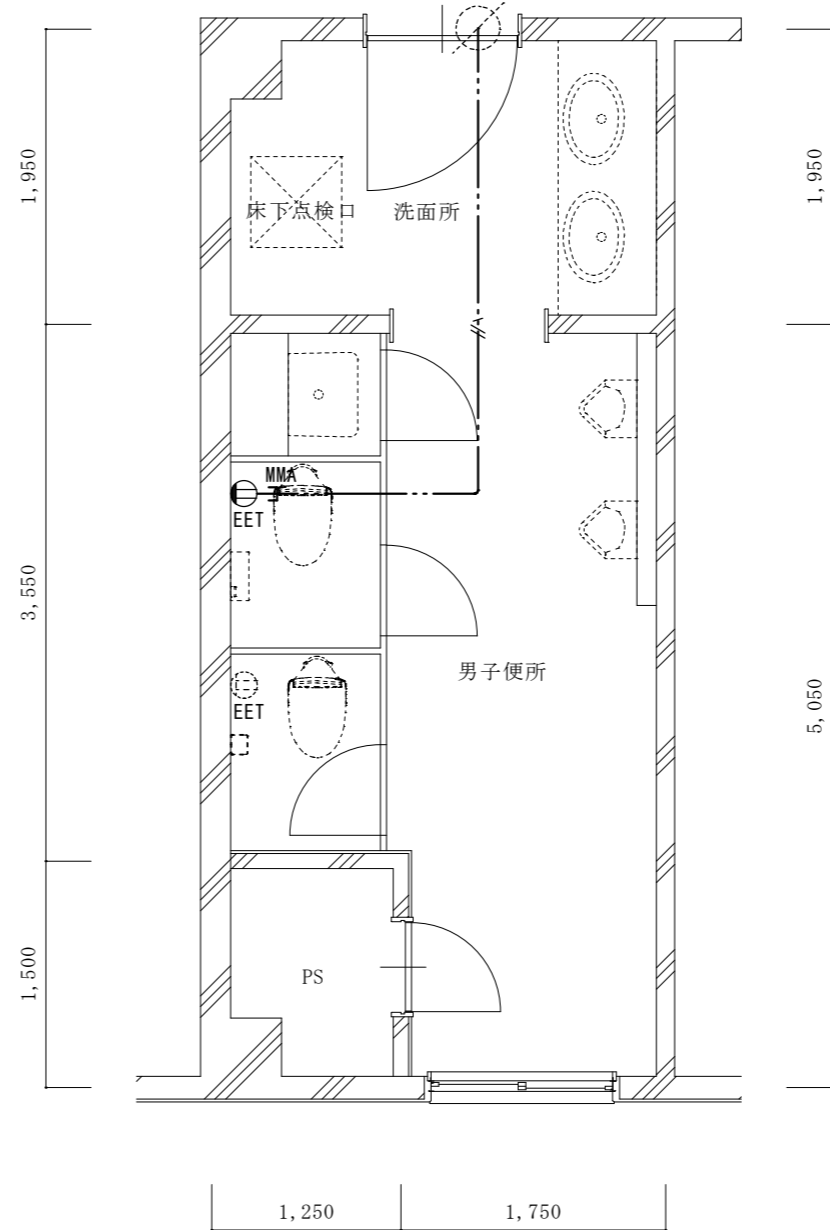
改修範囲

凡例		
記号	名称・仕様	備考
	既設電灯盤 (改造)	
	ジョイントボックス OB中浅 C付 樹脂製 天井裏 1個	2F
	EM-EEF2.0-3C 天井内コハシ 7.0 + 2.0 (引下げ) m	1F
	EM-EEF2.0-3C 天井内コハシ 8.0 + 2.0 (引下げ) m	2F
	引下げ保護 (MM A) 1.0 m	1F
	引下げ保護 (MM A) 1.0 m	2F
	貫通補修 50φ 1ヶ所 区画貫通処理 31φ 1ヶ所	1F
	貫通補修 50φ 2ヶ所 区画貫通処理 31φ 2ヶ所	2F

名称	1号建物等便所改修工事	図面番号	E-33
図面名称	219号 1・2階平面図	縮尺	1/300
陸上自衛隊久留米駐屯地業務隊管理科			



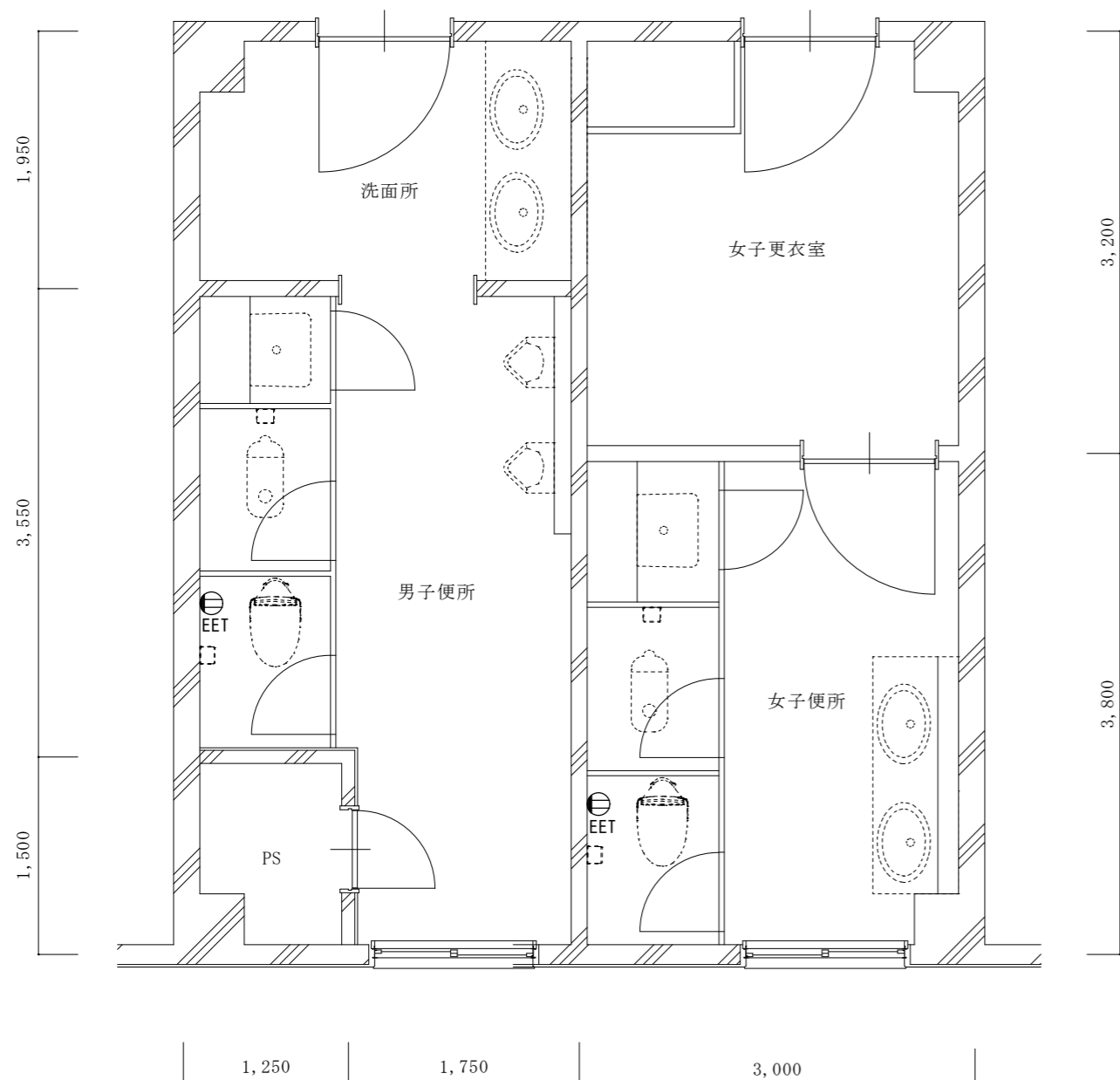
改修前 1階平面詳細図 1/50



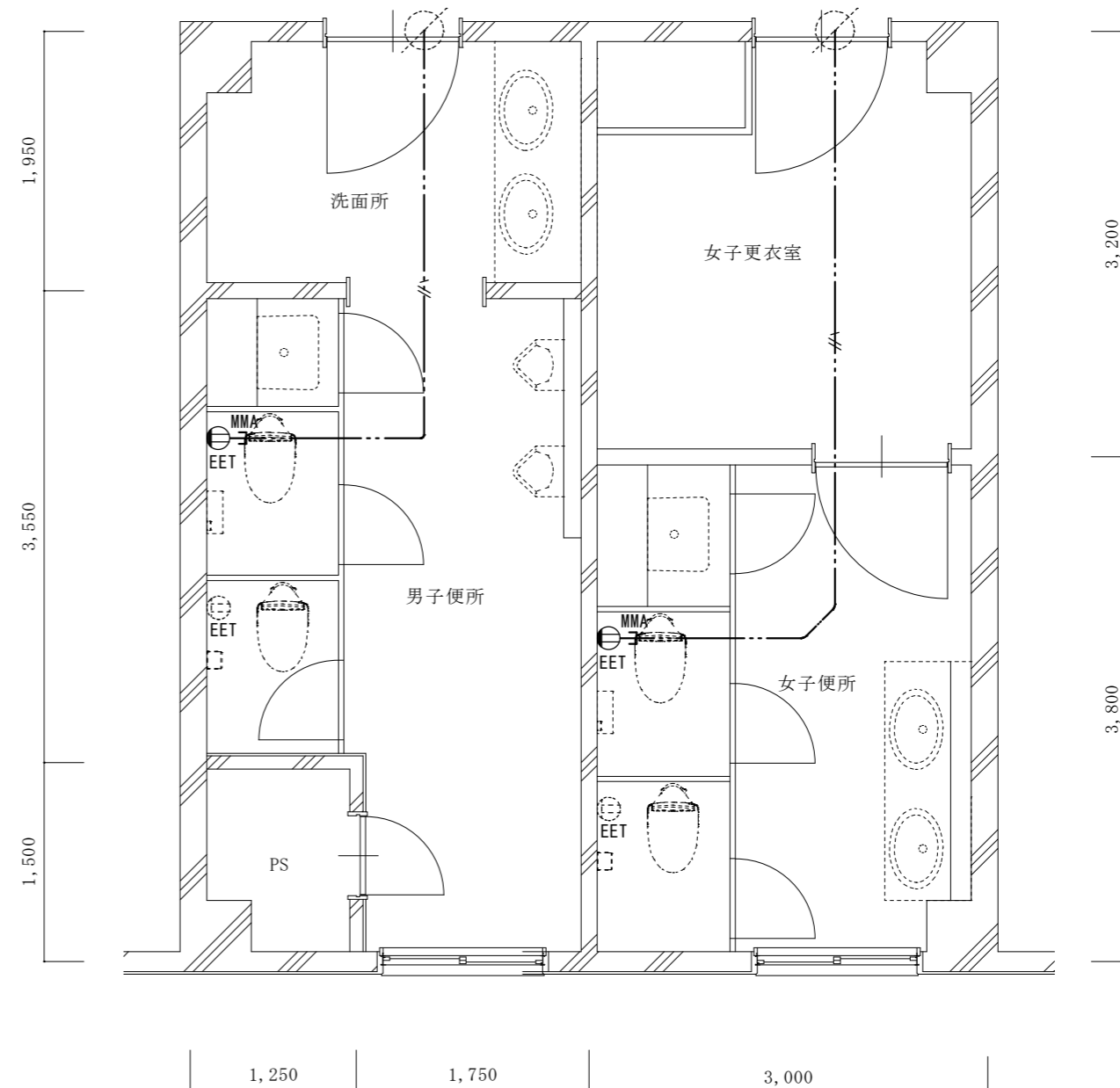
改修後 1階平面詳細図 1/50

凡例		
記号	名称・仕様	備考
⓪EET	コンセント 2P15A*1口接地極端子付 H=500 1個	
⓪EET	コンセント 2P15A*1口接地極端子付 (既存)	
—//—	EM-EEF2.0-3C 天井内コガシ 5.0 + 1.9 (引下げ) m	
—MMA	引下げ保護 (MM A) 1.9 m	

名称	1号建物等便所改修工事	図面番号	E-34
図面名称	219号 1階平面詳細図	縮尺	1/50
陸上自衛隊久留米駐屯地業務隊管理科			



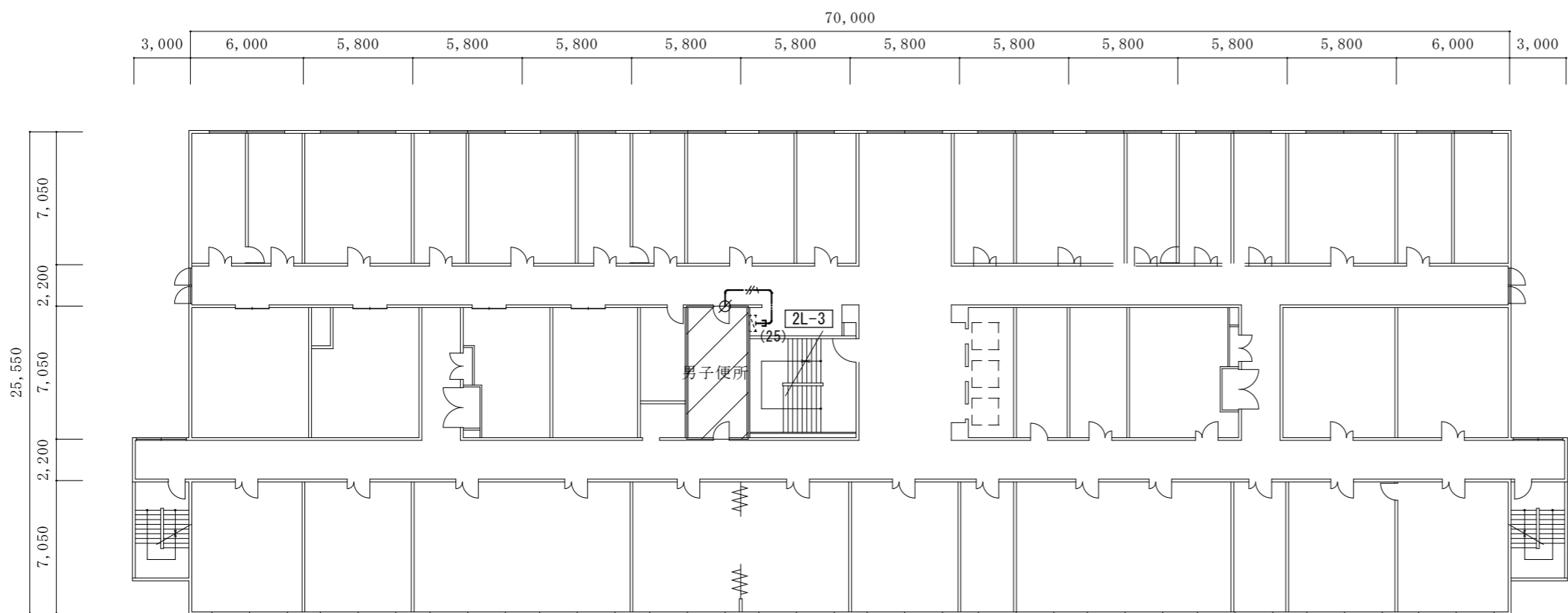
改修前2階平面詳細図 1/50



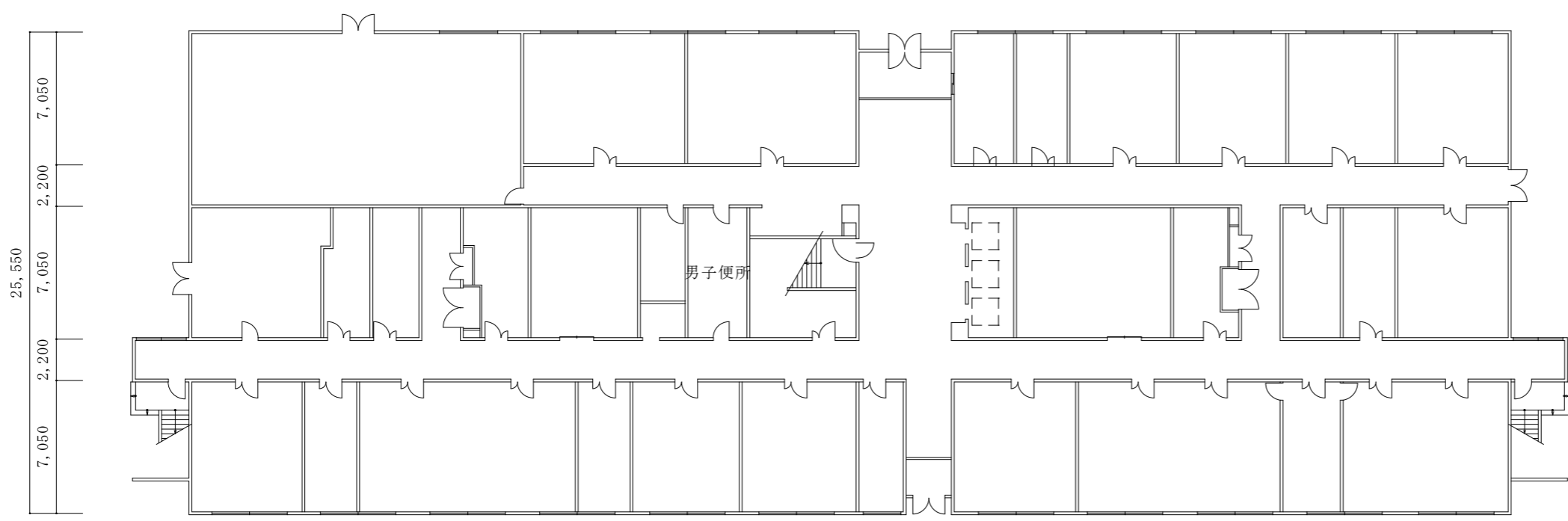
改修後2階平面詳細図 1/50

凡例		
記号	名称・仕様	備考
⊕EET	コンセント 2P15A*1口接地極端子付 H=500 2個	
⊙EET	コンセント 2P15A*1口接地極端子付 (既存)	
—//—	EM-EEF2.0-3C 天井内コブダシ 11.5 + 1.9x2 (引下げ) m	
—MMA—	引下げ保護 (MM A) 1.9x2 m	

名称	1号建物等便所改修工事	図面番号	E-35
図面名称	219号 2階平面詳細図	縮尺	1/50
陸上自衛隊久留米駐屯地業務隊管理科			



2階平面図 1/300



1階平面図 1/300

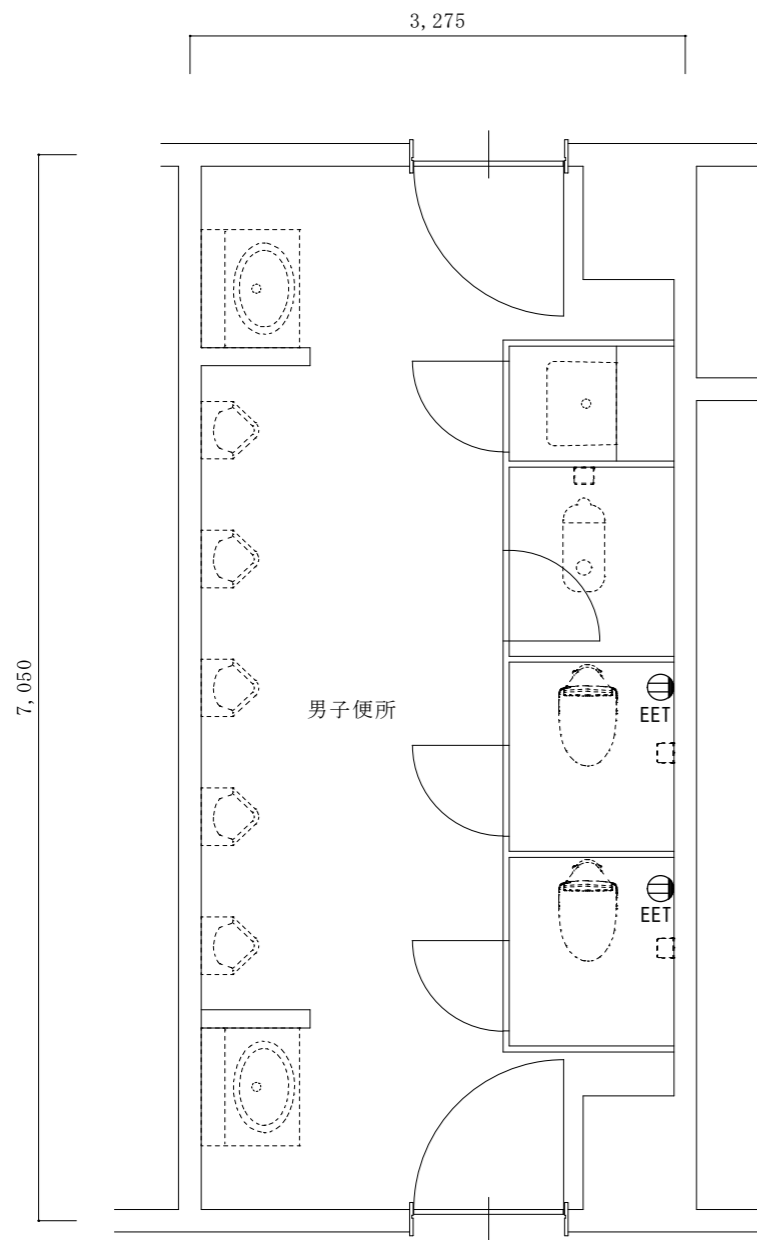
改修範囲

※既設電灯盤2L-3(改造)
既設盤内スペースに
ELB2P30/20A(協約型)を取付(1回路)
(上記に配線接続)

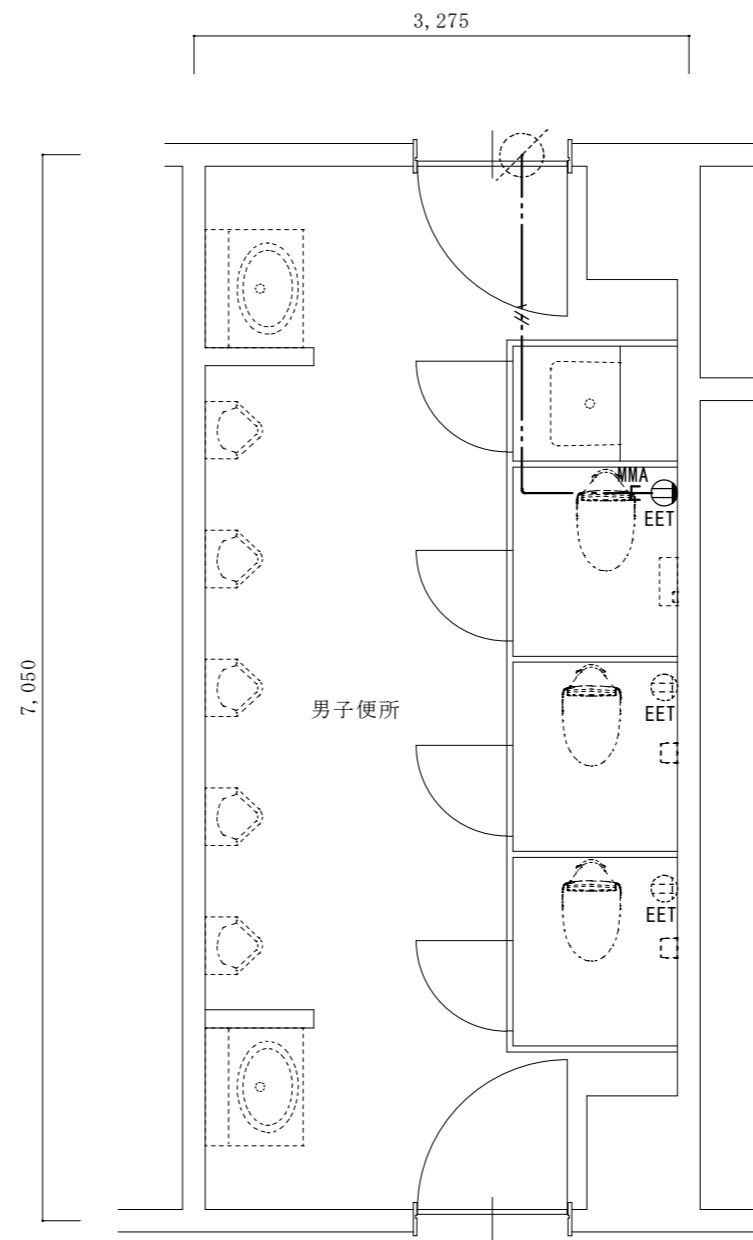
凡例

記号	名称・仕様	備考
	既設電灯盤 (改造)	
	EM-EEF2.0-3C 天井内コック 6.5 + 2.0 (引下げ) m	2F
	引下げ保護 (EP25) 1.0 m	2F
	貫通補修 50φ 1ヶ所 区画貫通処理 31φ 1ヶ所	2F 2F

名称	1号建物等便所改修工事	図面番号	E-36
図面名称	222号 1・2階平面図	縮尺	1/300
陸上自衛隊久留米駐屯地業務隊管理科			



改修前2階平面詳細図 1/50

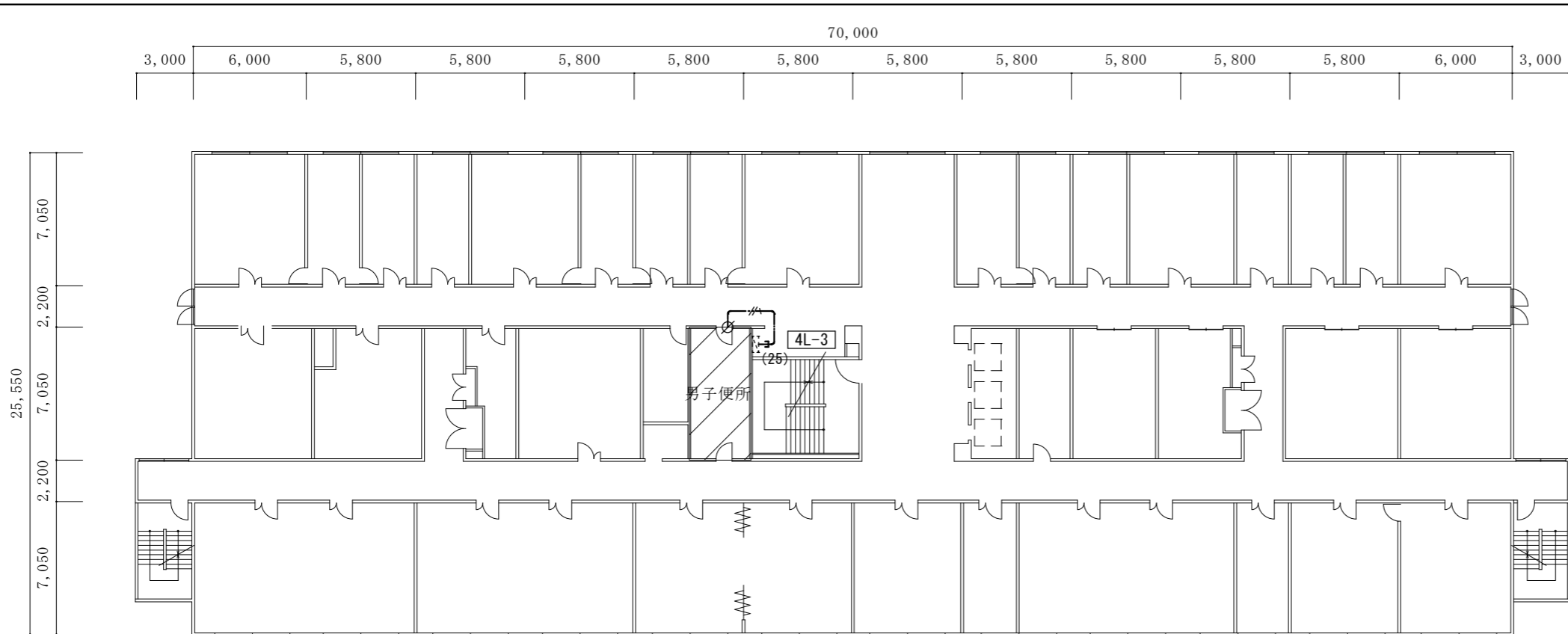


改修後2階平面詳細図 1/50

凡例

記号	名称・仕様	備考
⓪EET	コンセント 2P15A*1口接地極端子付 H=500 1個	
⓪EET	コンセント 2P15A*1口接地極端子付 (既存)	
—//—	EM-EEF2.0-3C 天井内コカシ 3.5 + 1.9 (引下げ) m	
—3—MMA	引下げ保護 (MMA) 1.9 m	

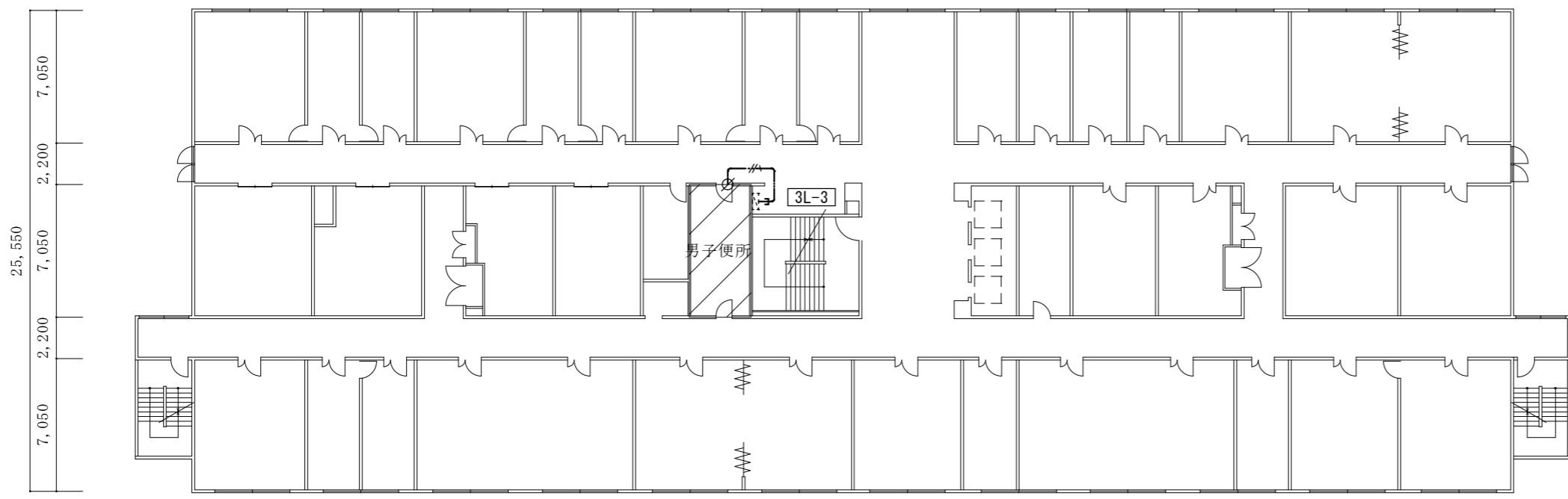
名称	1号建物等便所改修工事	図面番号	E-37
図面名称	222号 2階平面詳細図	縮尺	1/50
陸上自衛隊久留米駐屯地業務隊管理科			



4階平面図 1/300

※既設電灯盤3L-3(改造)
既設予備回路(MCB2P3020A)を
ELB2P30/20A(協約型)に取替え(1回路)
(上記に配線接続)

※既設電灯盤4L-3(改造)
既設予備回路(MCB2P3020A)を
ELB2P30/20A(協約型)に取替え(1回路)
(上記に配線接続)

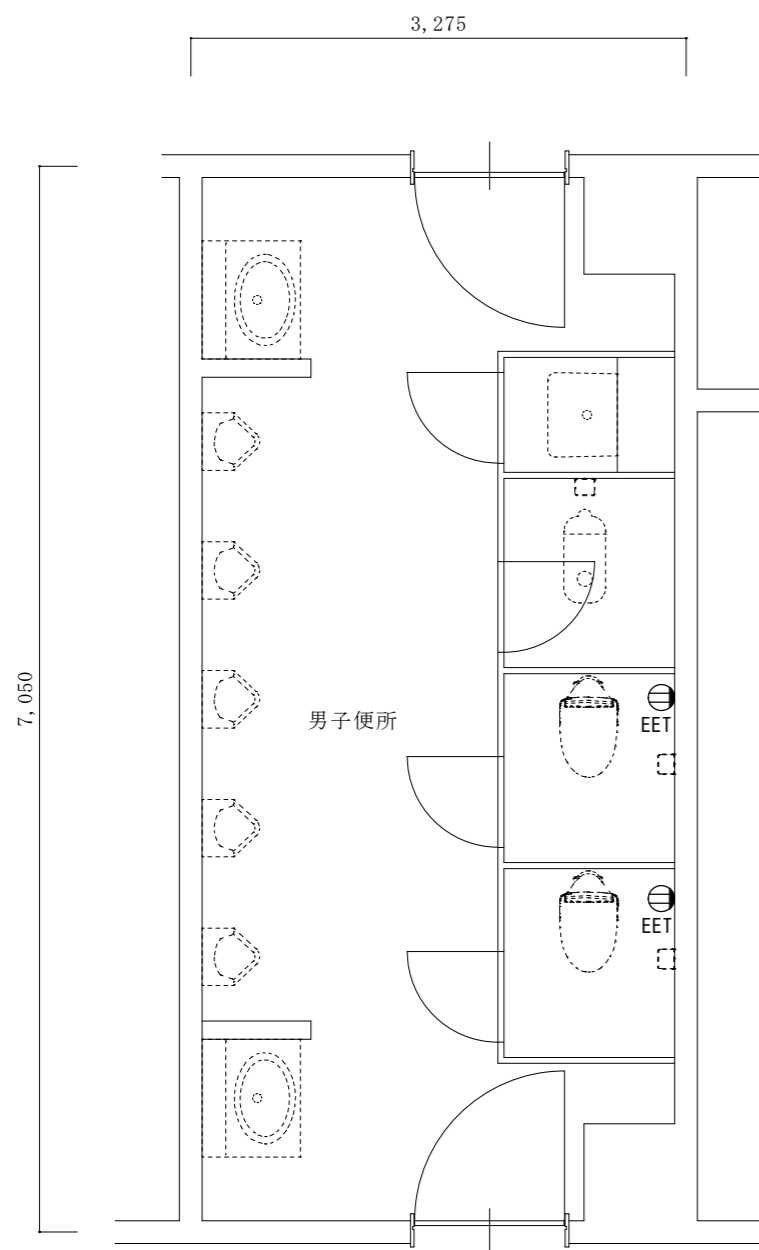


3階平面図 1/300

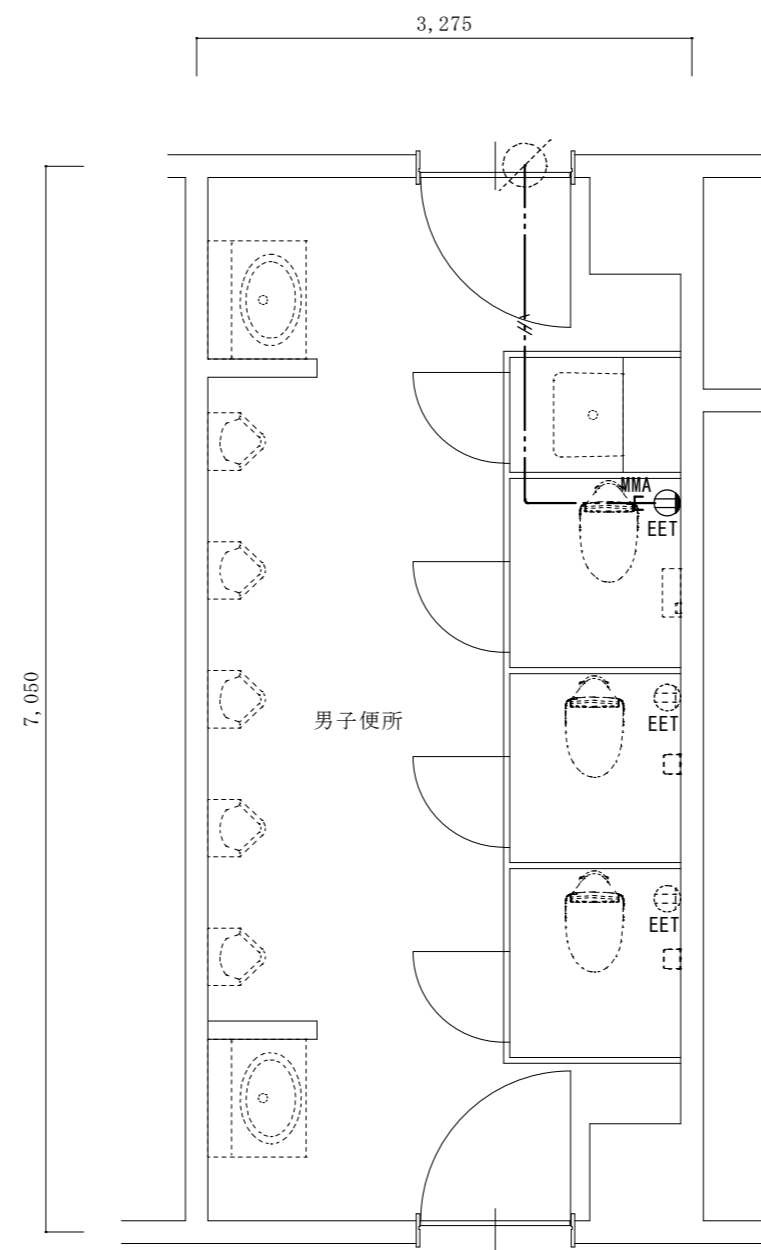
改修範囲

凡例		
記号	名称・仕様	備考
	既設電灯盤 (改造)	
	EM-EEF2.0-3C 天井内コガシ 6.5 + 2.0 (引下げ) m	3F
	EM-EEF2.0-3C 天井内コガシ 6.5 + 2.0 (引下げ) m	4F
	引下げ保護 (EP25) 1.0 m	3F
	引下げ保護 (EP25) 1.0 m	4F
	貫通補修 50φ 1ヶ所 区画貫通処理 31φ 1ヶ所	3F
	貫通補修 50φ 1ヶ所 区画貫通処理 31φ 1ヶ所	4F

名称	1号建物等便所改修工事	図面番号	E-38
図面名称	222号 3・4階平面図	縮尺	1/300
陸上自衛隊久留米駐屯地業務隊管理科			



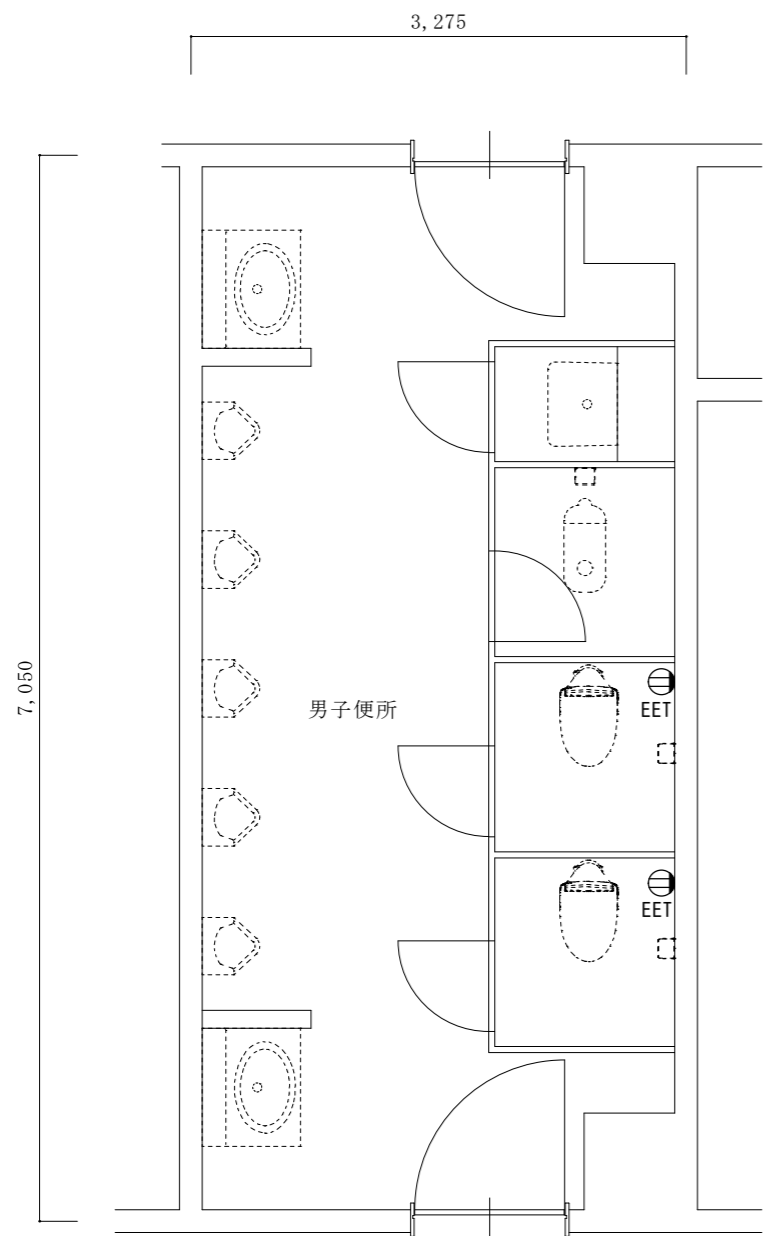
改修前3階平面詳細図 1/50



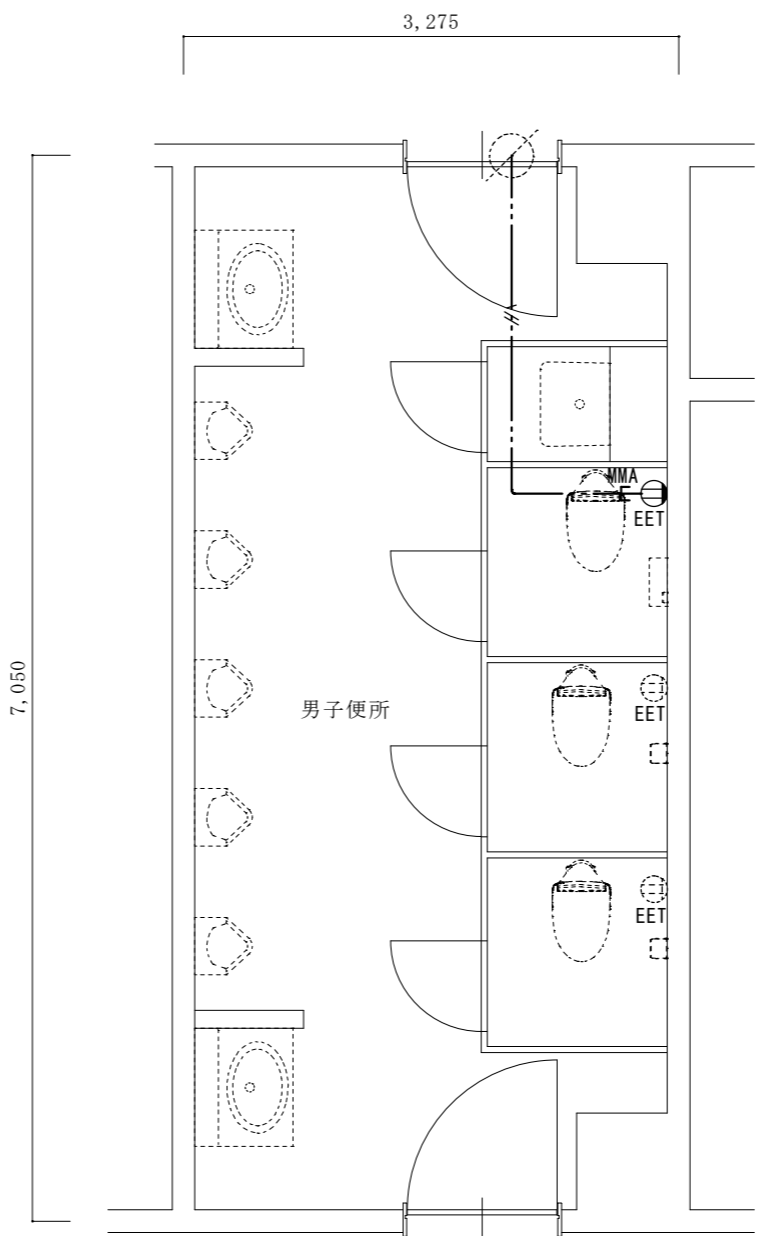
改修後3階平面詳細図 1/50

凡例		
記号	名称・仕様	備考
⊕EET	コンセント 2P15A*1口接地極端子付 H=500 1個	
⊙EET	コンセント 2P15A*1口接地極端子付 (既存)	
—//—	EM-EEF2.0-3C 天井内コパシ 3.5 + 1.9 (引下げ) m	
—コ—	引下げ保護 (MM A) 1.9 m	

名称	1号建物等便所改修工事	図面番号	E-39
図面名称	222号 3階平面詳細図	縮尺	1/50
陸上自衛隊久留米駐屯地業務隊管理科			



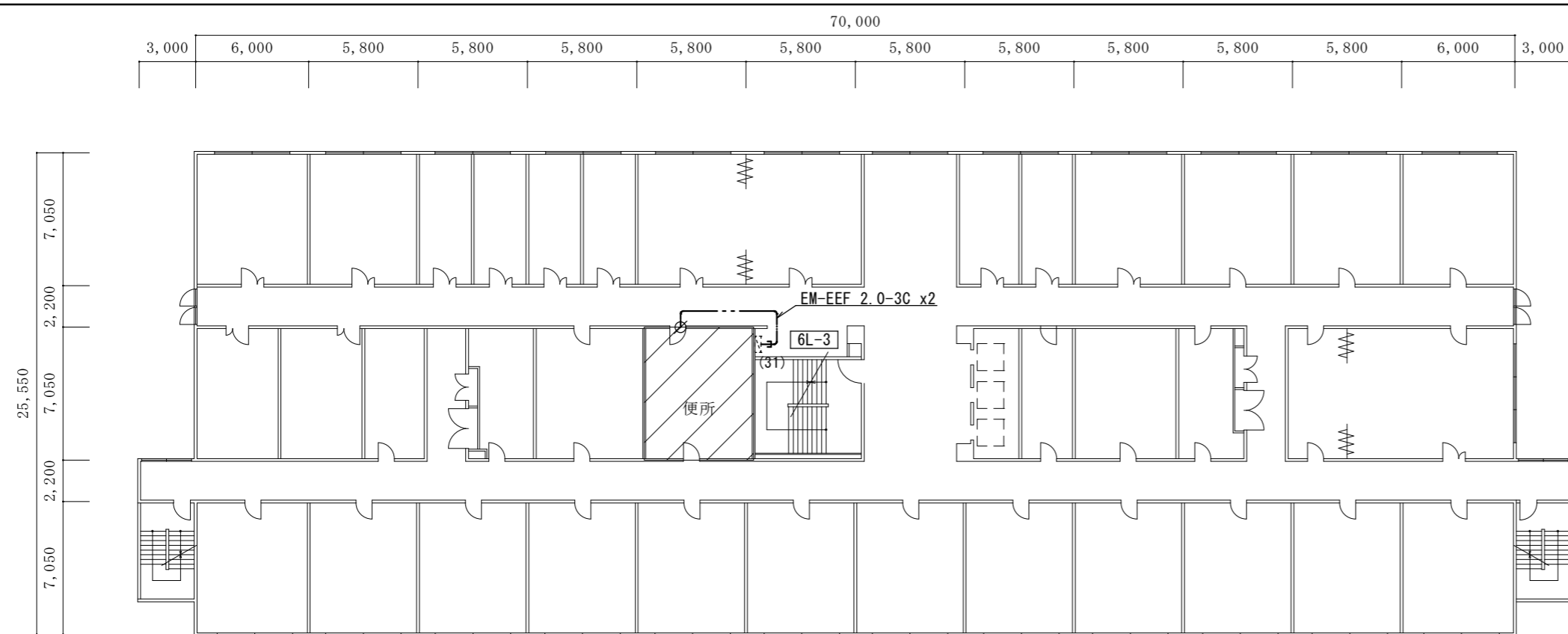
改修前4階平面詳細図 1/50



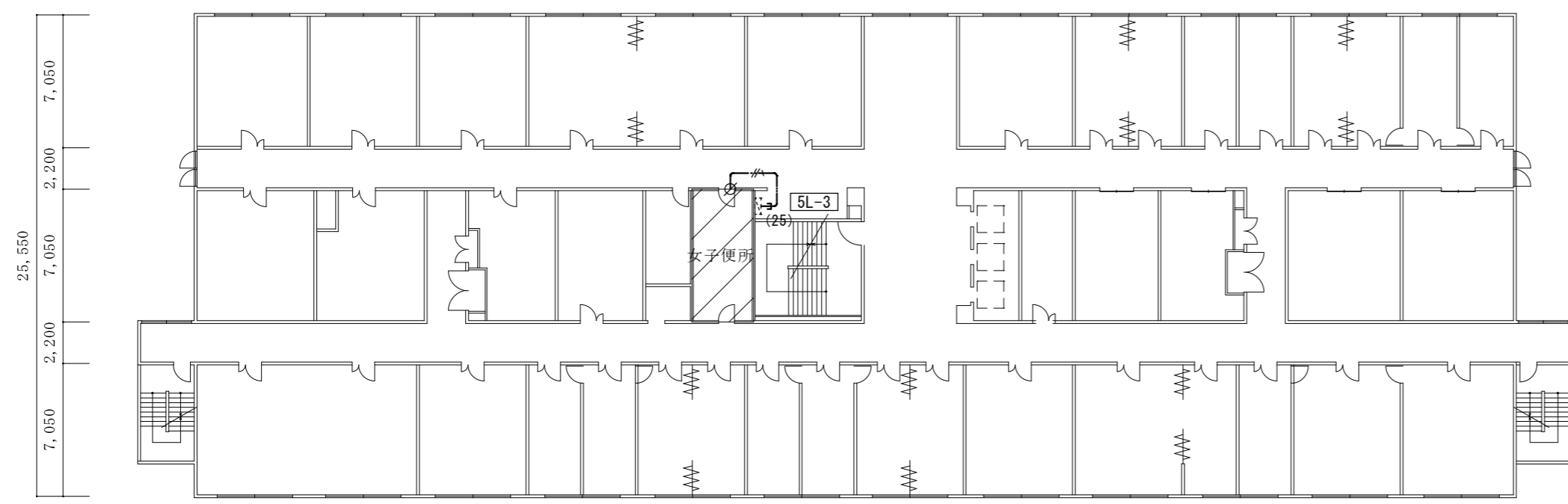
改修後4階平面詳細図 1/50

凡例		
記号	名称・仕様	備考
⊕EET	コンセント 2P15A*1口接地極端子付 H=500 1個	
⊙EET	コンセント 2P15A*1口接地極端子付 (既存)	
—//—	EM-EEF2.0-3C 天井内コブツ 3.5 + 1.9 (引下げ) m	
—MMA—	引下げ保護 (MM A) 1.9 m	

名称	1号建物等便所改修工事	図面番号	E-40
図面名称	222号 4階平面詳細図	縮尺	1/50
陸上自衛隊久留米駐屯地業務隊管理科			



6階平面図 1/300



5階平面図 1/300

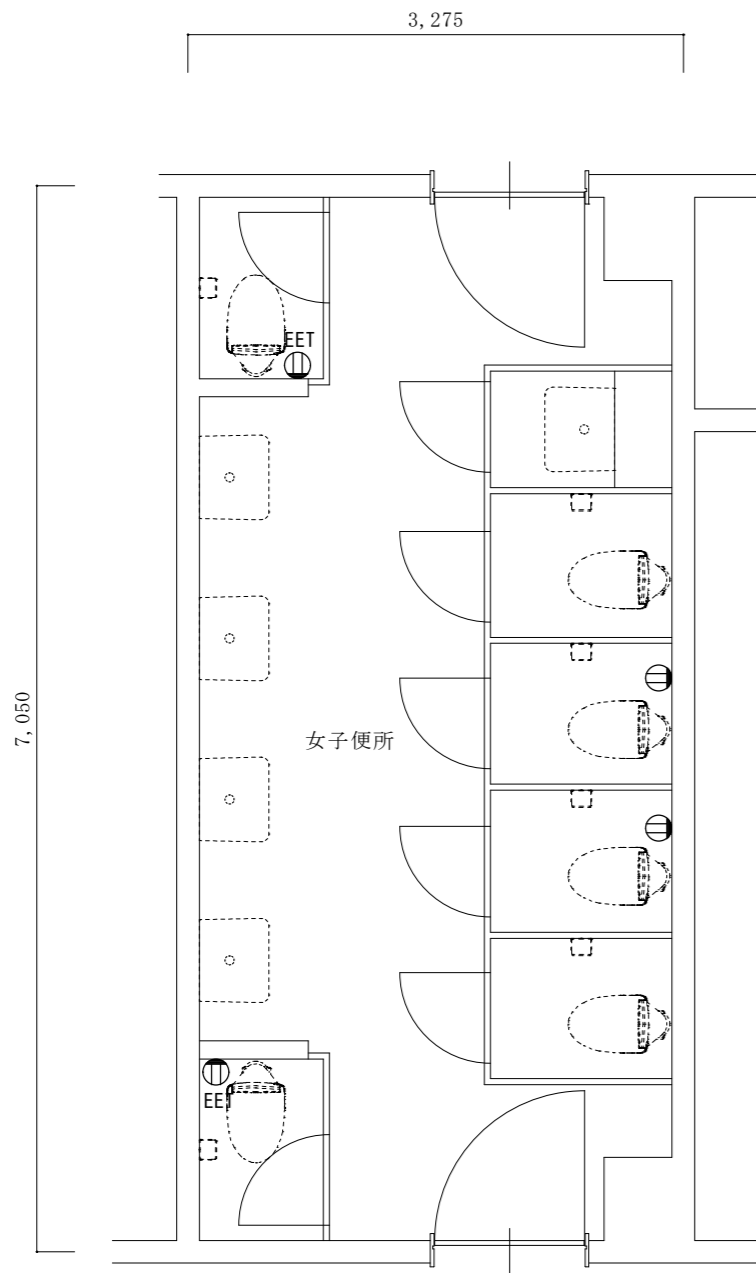
改修範囲

※既設電灯盤5L-3(改造)
既設予備回路(MCB2P3020A)を
ELB2P30/20A(協約型)に取替え(2回路)
(上記に配線接続)

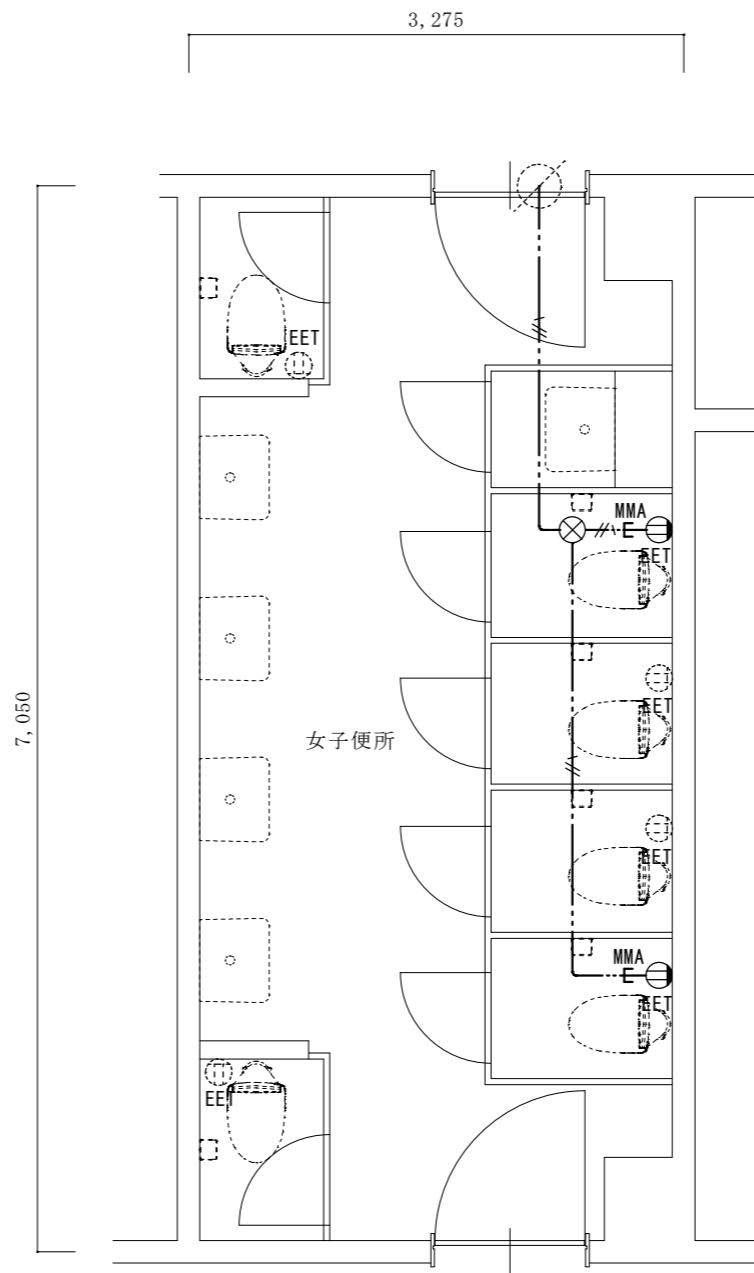
※既設電灯盤6L-3(改造)
既設予備回路(MCB2P3020A)を
ELB2P30/20A(協約型)に取替え(2回路)
(上記に配線接続)

凡例		
記号	名称・仕様	備考
	既設電灯盤 (改造)	
	EM-EEF2.0-3C 天井内コガシ 6.5 + 2.0 (引下げ) m	5F
	EM-EEF2.0-3C 天井内コガシ 9.0x2 + 2.0x2 (引下げ) m	6F
	引下げ保護 (EP25) 1.0 m	5F
	引下げ保護 (EP31) 1.0 m	6F
	貫通補修 50φ 1ヶ所 区画貫通処理 31φ 1ヶ所	5F
	貫通補修 50φ 1ヶ所 区画貫通処理 31φ 1ヶ所	6F

名称	1号建物等便所改修工事	図面番号	E-41
図面名称	222号 5・6階平面図	縮尺	1/300
陸上自衛隊久留米駐屯地業務隊管理科			



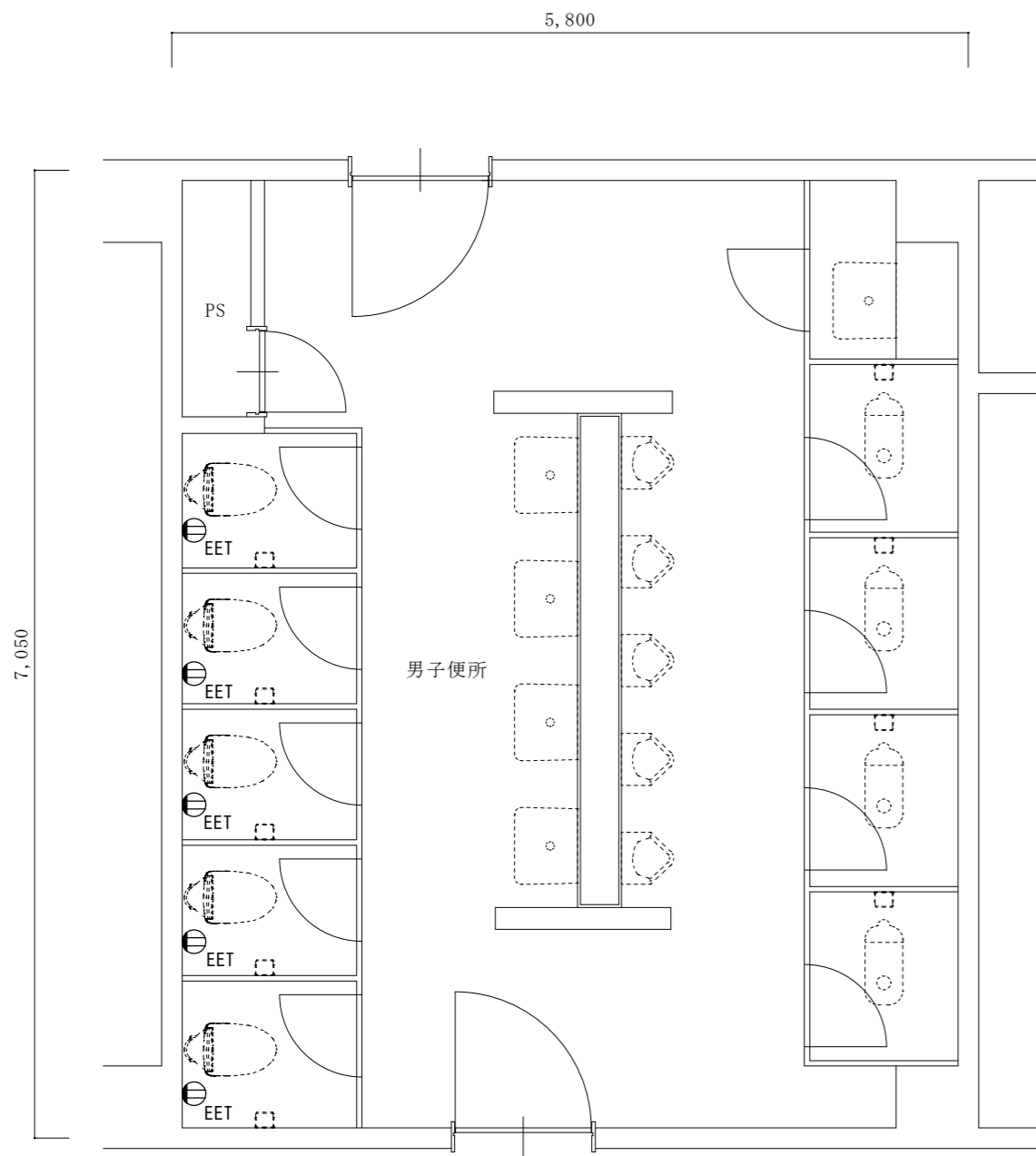
改修前5階平面詳細図 1/50



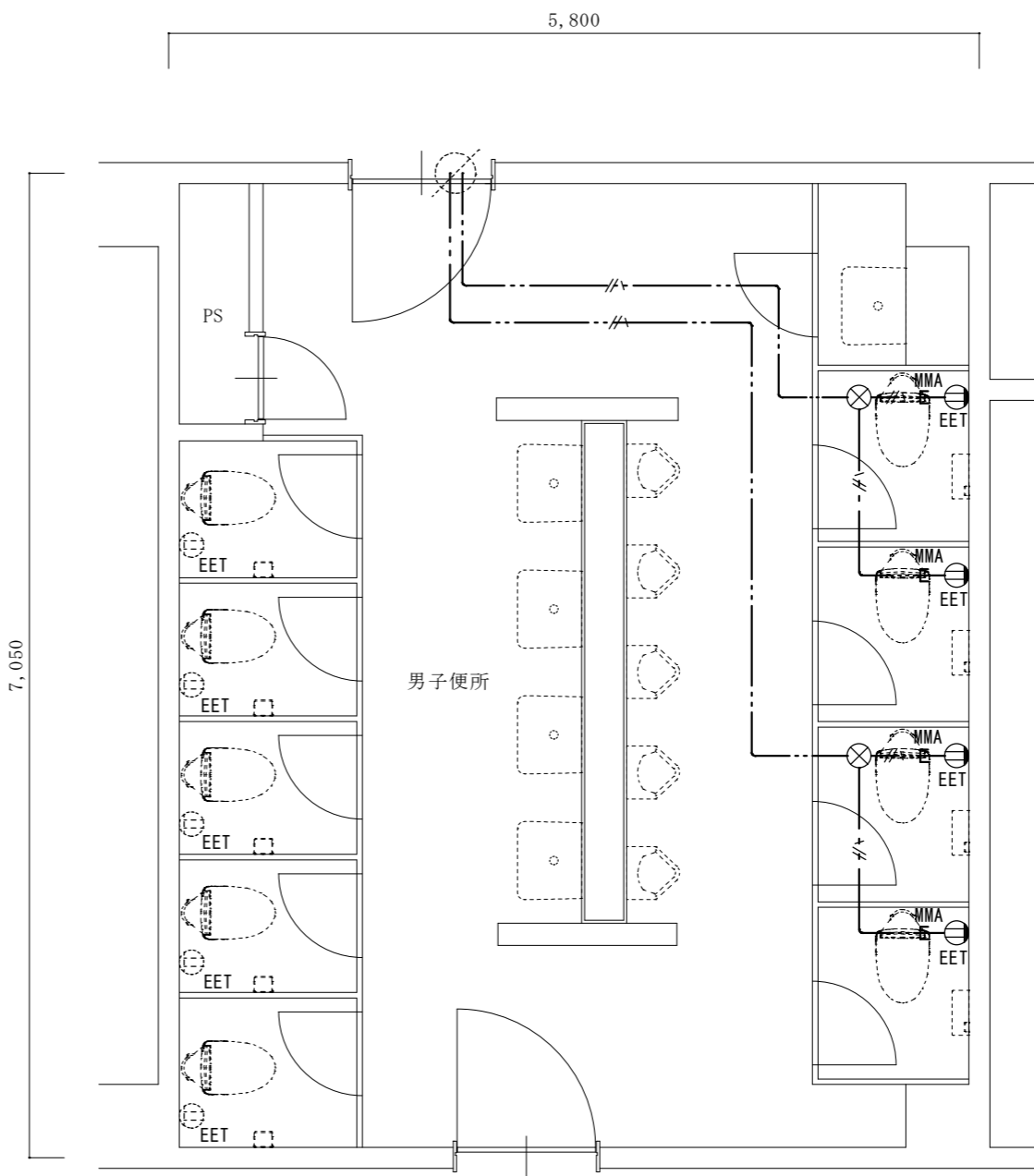
改修後5階平面詳細図 1/50

凡例		
記号	名称・仕様	備考
⊕EET	コンセント 2P15A*1口接地極端子付 H=500 2個	
⊙EET	コンセント 2P15A*1口接地極端子付 (既存)	
⊗	ジョイントボックス OB中浅 C付 樹脂製 天井裏 1個	
—//—	EM-EEF2.0-3C 天井内コカシ 12.0 + 1.9x2(引下げ) m	
—MMA—	引下げ保護 (MMA) 1.9x2m	

名称	1号建物等便所改修工事	図面番号	E-42
図面名称	222号 5階平面詳細図	縮尺	1/50
陸上自衛隊久留米駐屯地業務隊管理科			



改修前6階平面詳細図 1/50

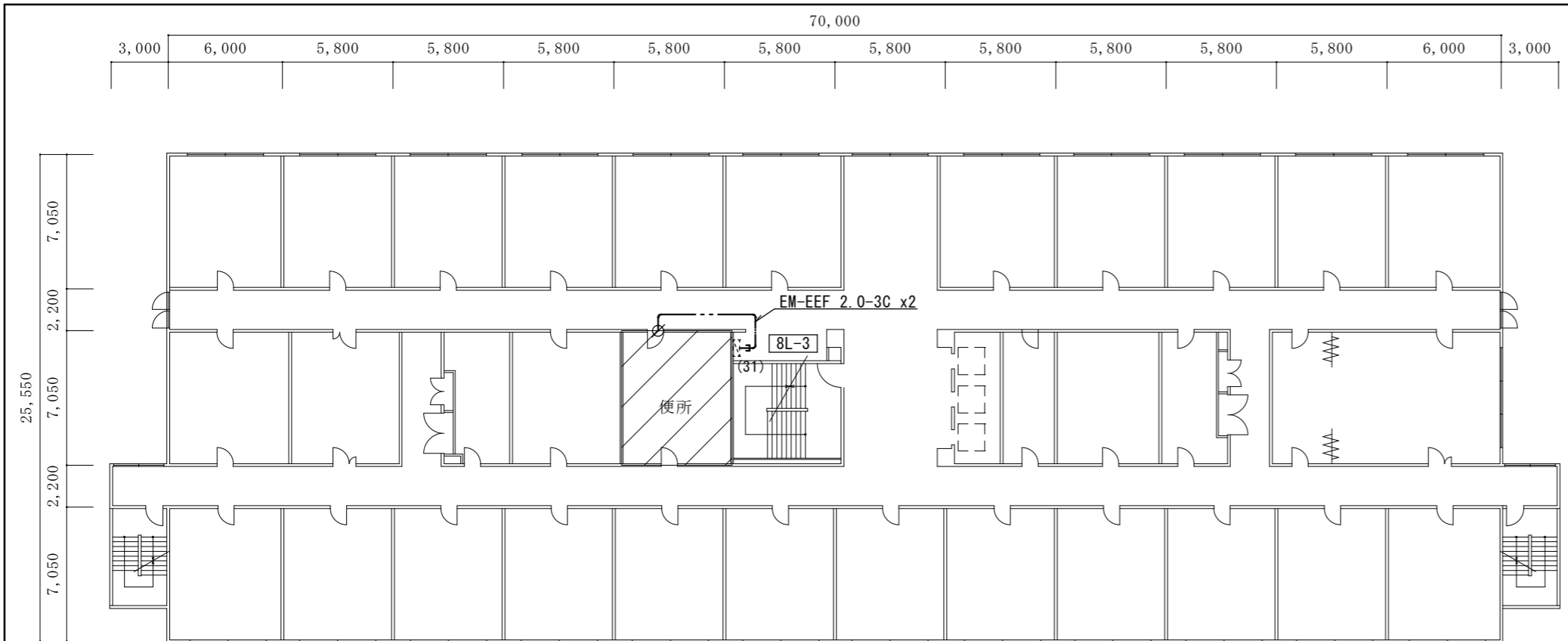


改修後6階平面詳細図 1/50

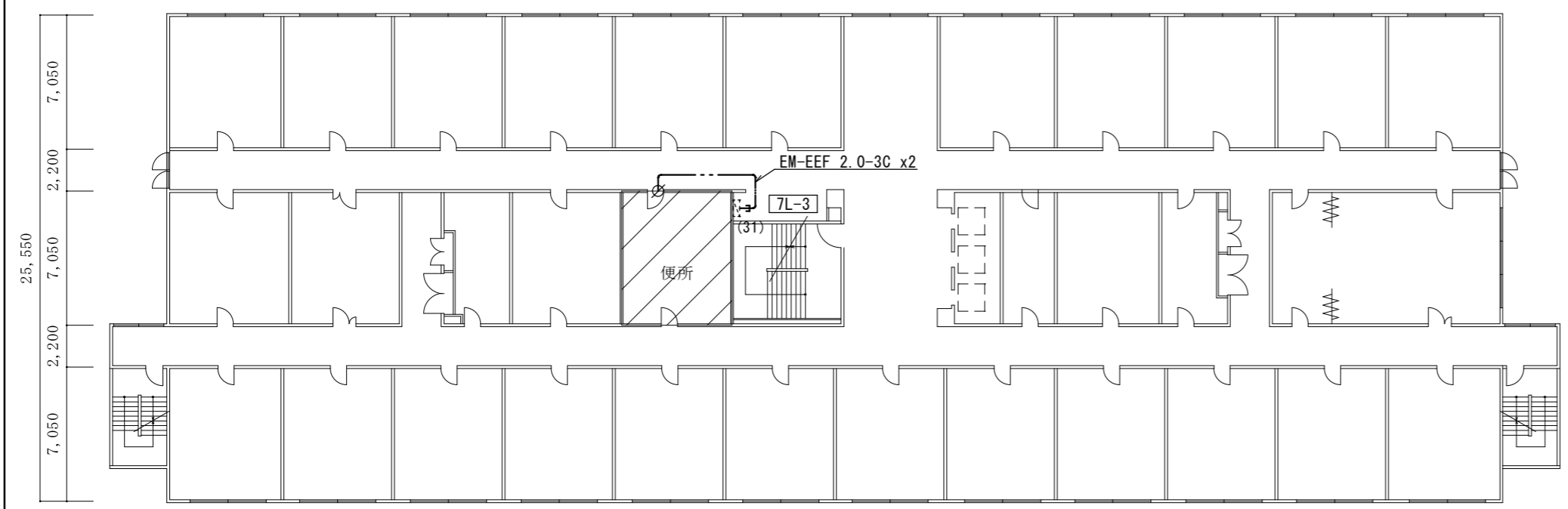
凡例

記号	名称・仕様	備考
⓪EET	コンセント 2P15A*1口接地極端子付 H=500 4個	
⓪EET	コンセント 2P15A*1口接地極端子付 (既存)	
⊗	ジョイントボックス OB中浅 C付 樹脂製 天井裏 2個	
—/—	EM-EEF2.0-3C 天井内コガシ 17.5 + 1.9x4 (引下げ) m	
—MMA	引下げ保護 (MMA) 1.9x4 m	

名称	1号建物等便所改修工事	図面番号	E-43
図面名称	222号 6階平面詳細図	縮尺	1/50
陸上自衛隊久留米駐屯地業務隊管理科			



8階平面図 1/300



7階平面図 1/300

改修範囲

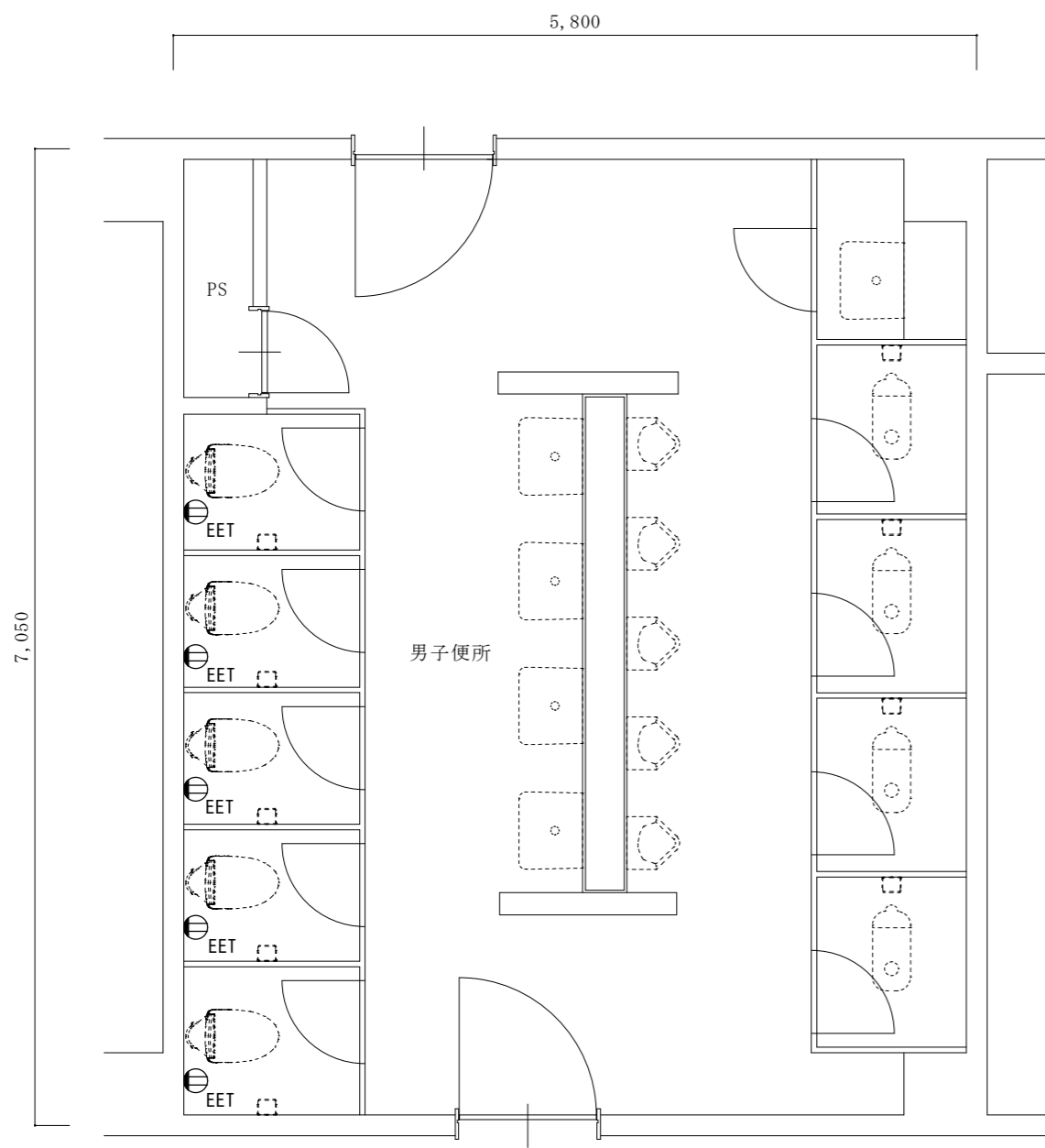
※既設電灯盤7L-3(改造)
既設予備回路(MCB2P3020A)を
ELB2P30/20A(協約型)に取替え(2回路)
(上記に配線接続)

※既設電灯盤8L-3(改造)
既設予備回路(MCB2P3020A)を
ELB2P30/20A(協約型)に取替え(2回路)
(上記に配線接続)

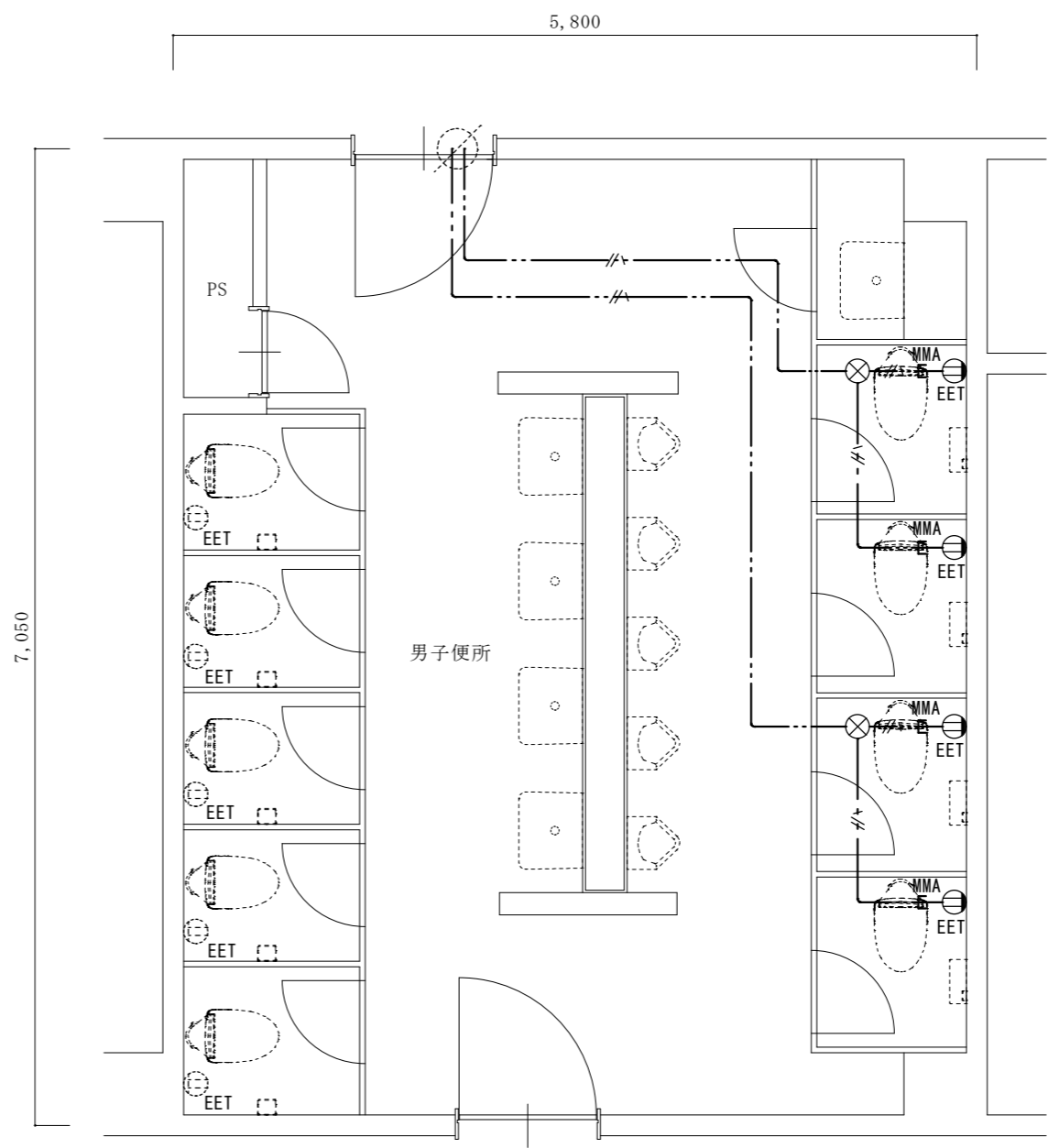
凡例

記号	名称・仕様	備考
	既設電灯盤 (改造)	
	EM-EEF2.0-3C 天井内コガシ 9.0x2 + 2.0x2 (引下げ) m	7F
	EM-EEF2.0-3C 天井内コガシ 9.0x2 + 2.0x2 (引下げ) m	8F
	引下げ保護 (EP31) 1.0 m	7F
	引下げ保護 (EP31) 1.0 m	8F
	貫通補修 50φ 1ヶ所 区画貫通処理 31φ 1ヶ所	7F
	貫通補修 50φ 1ヶ所 区画貫通処理 31φ 1ヶ所	8F

名称	1号建物等便所改修工事	図面番号	E-44
図面名称	222号 7・8階平面図	縮尺	1/300
陸上自衛隊久留米駐屯地業務隊管理科			



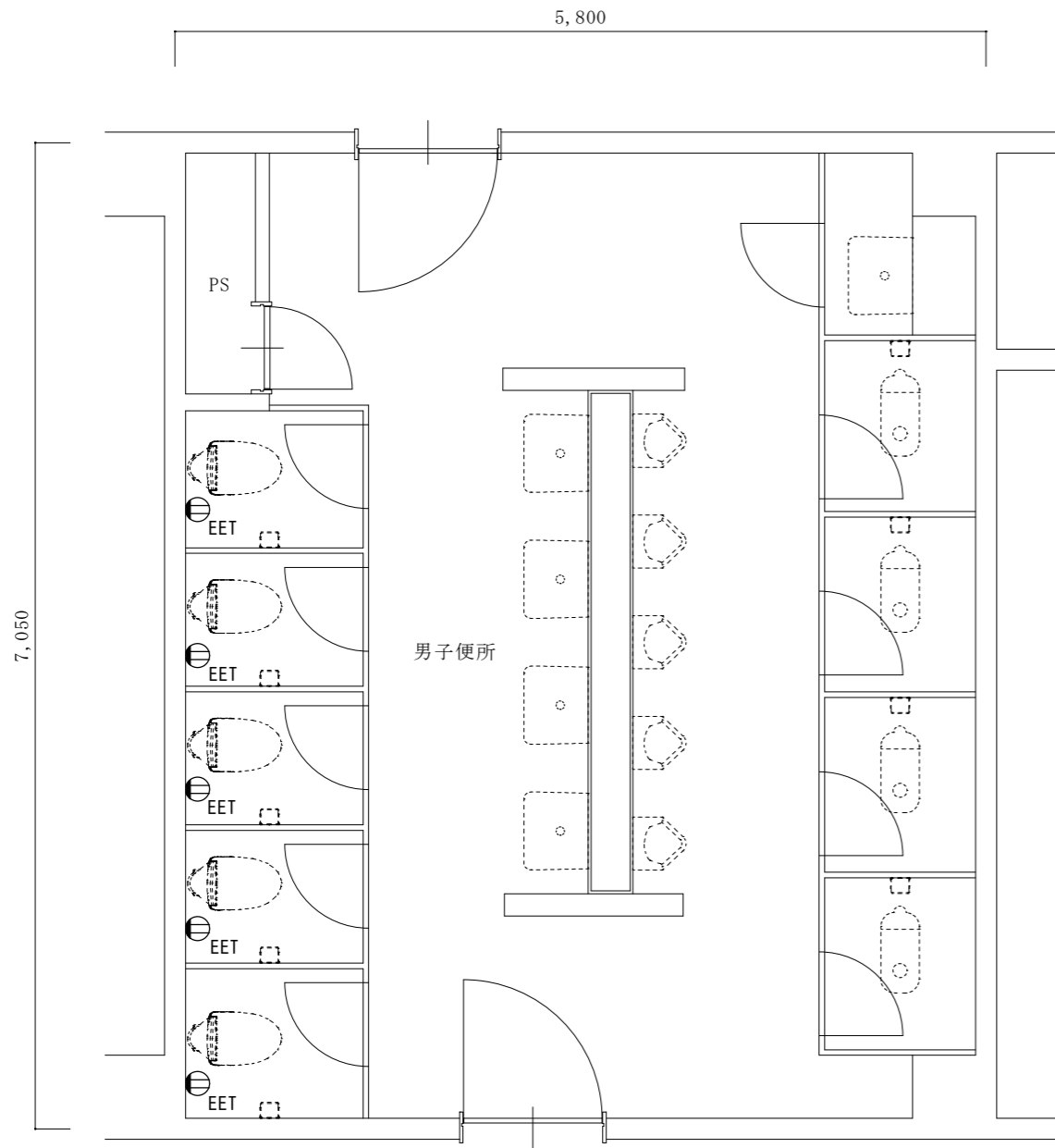
改修前7階平面詳細図 1/50



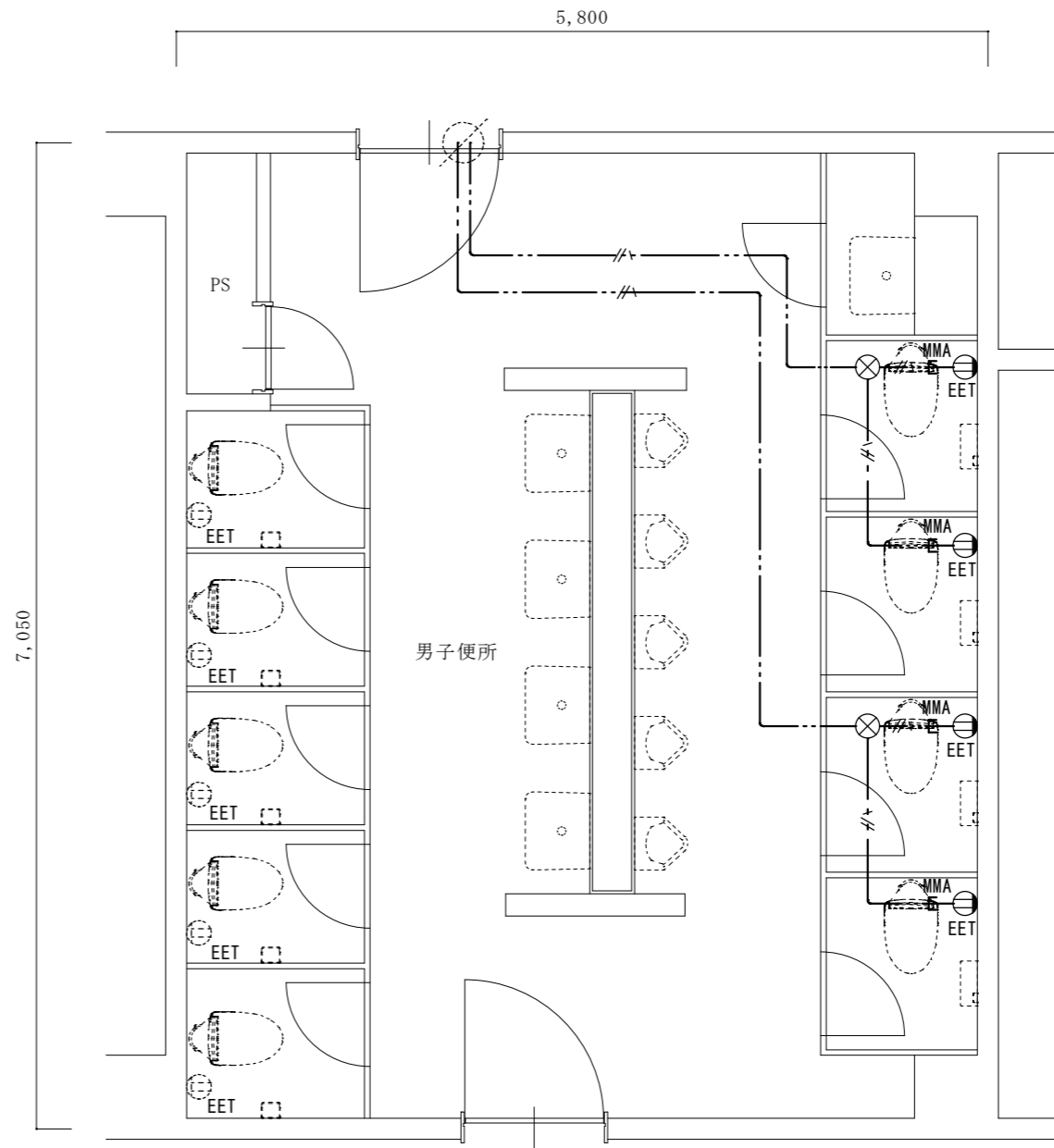
改修後7階平面詳細図 1/50

凡例		
記号	名称・仕様	備考
⓪EET	コンセント 2P15A*1口接地極端子付 H=500 4個	
⓪EET	コンセント 2P15A*1口接地極端子付 (既存)	
⊗	ジョイントボックス OB中浅 C付 樹脂製 天井裏 2個	
—//—	EM-EEF2.0-3C 天井内コガシ 17.5 + 1.9x4 (引下げ) m	
—MMA—	引下げ保護 (MM A) 1.9x4 m	

名称	1号建物等便所改修工事	図面番号	E-45
図面名称	222号 7階平面詳細図	縮尺	1/50
陸上自衛隊久留米駐屯地業務隊管理科			



改修前8階平面詳細図 1/50



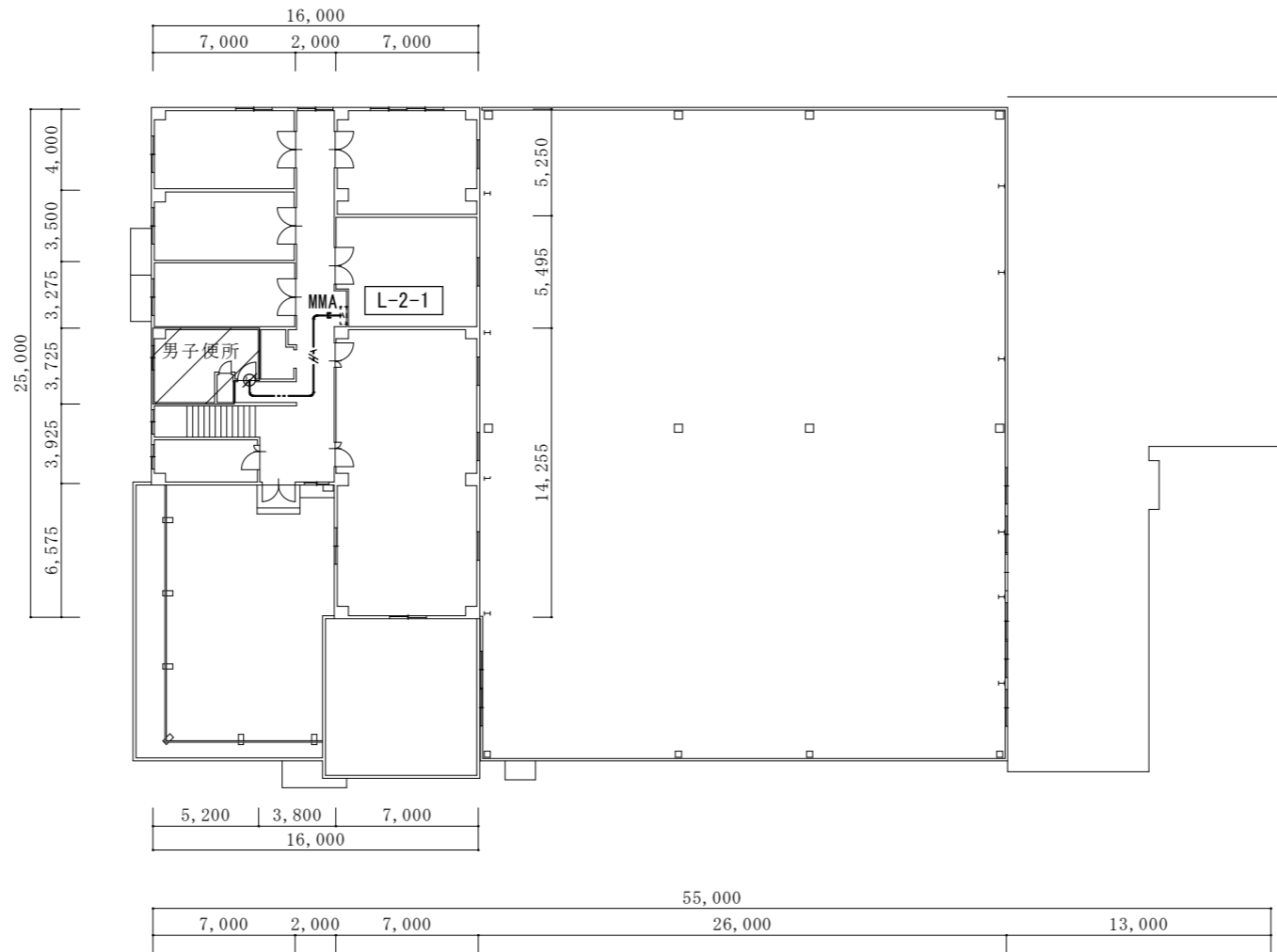
改修後8階平面詳細図 1/50

凡例

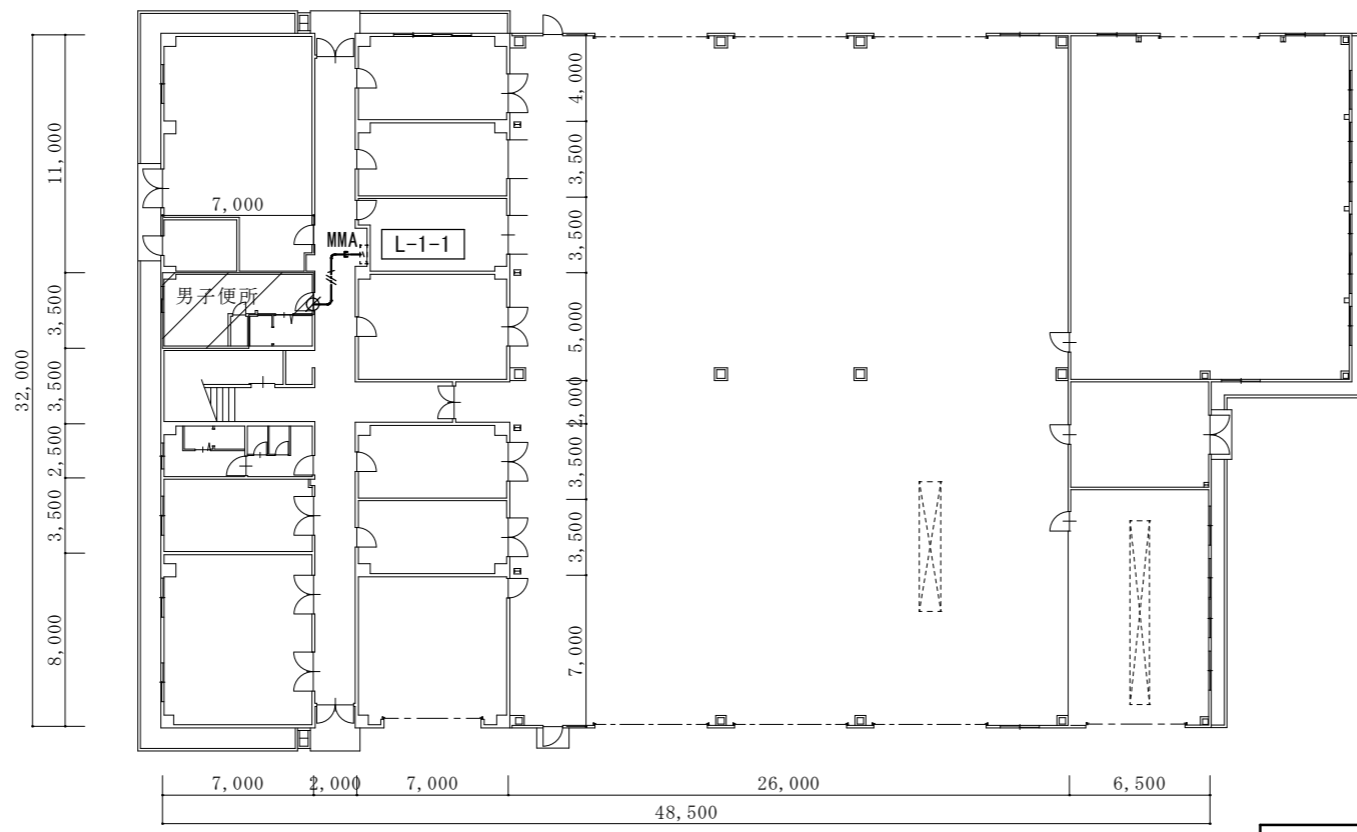
記号	名称・仕様	備考
⊕EET	コンセント 2P15A*1口接地極端子付 H=500 4個	
⊙EET	コンセント 2P15A*1口接地極端子付 (既存)	
⊗	ジョイントボックス OB中浅 C付 樹脂製 天井裏 2個	
—//—	EM-EEF2.0-3C 天井内コック 17.5 + 1.9x4 (引下げ) m	
—MMA—	引下げ保護 (MM A) 1.9x4 m	

名称	1号建物等便所改修工事	図面番号	E-46
図面名称	222号 8階平面詳細図	縮尺	1/50
陸上自衛隊久留米駐屯地業務隊管理科			

2階平面図 1/350



1階平面図 1/350



改修範囲

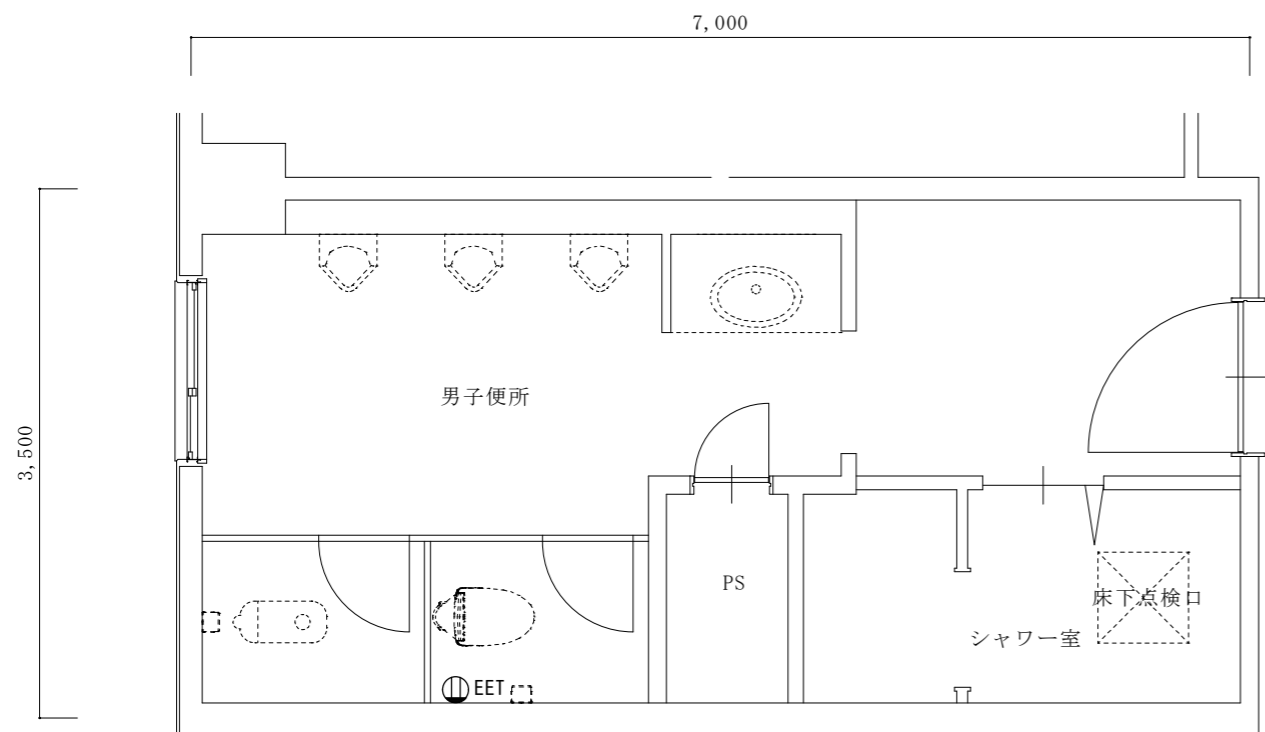
※既設電灯盤L-1-1(改造)
既設予備回路(MCB2P3020A)を
ELB2P30/20A(協約型)に取替え(1回路)
(上記に配線接続)

※既設電灯盤L-2-1(改造)
既設予備回路(MCB2P3020A)を
ELB2P30/20A(協約型)に取替え(1回路)
(上記に配線接続)

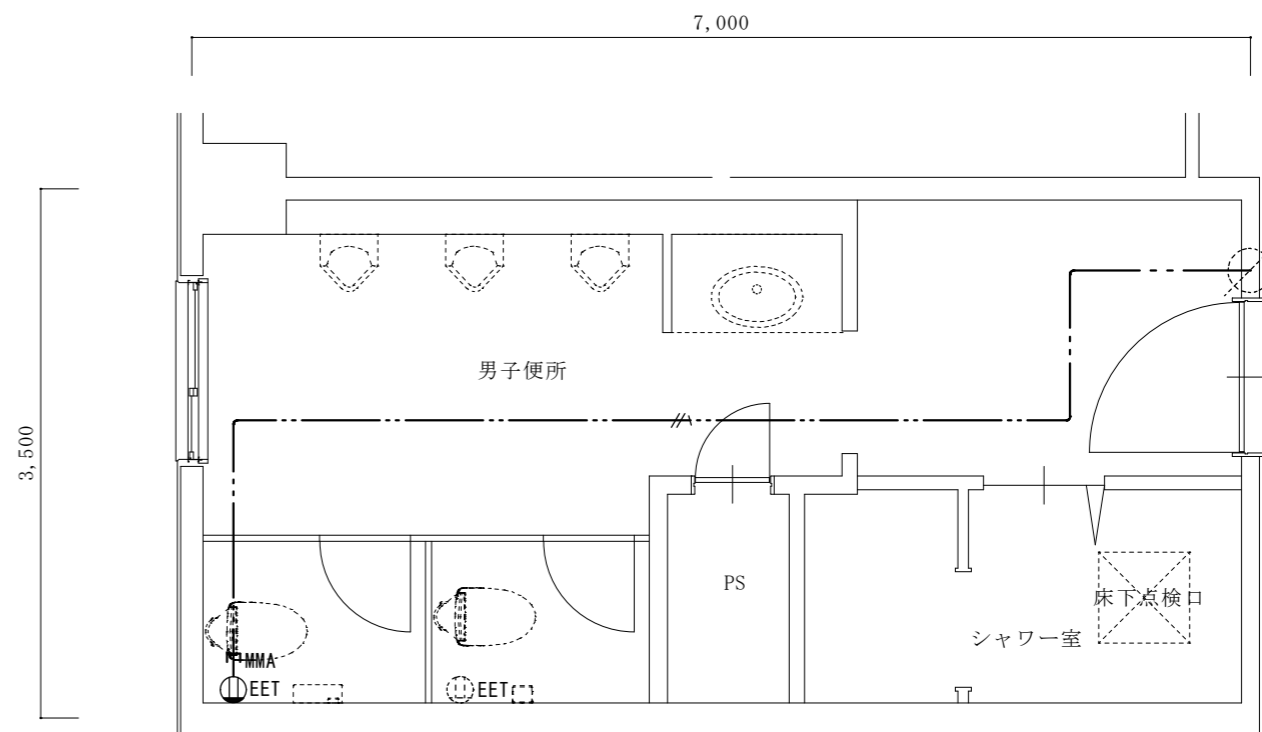
凡例

記号	名称・仕様	備考
	既設電灯盤 (改造)	
	EM-EEF2.0-3C 天井内コガシ 4.5 + 2.0 (引下げ) m	1F
	EM-EEF2.0-3C 天井内コガシ 9.5 + 2.0 (引下げ) m	2F
	引下げ保護 (MM A) 1.0 m	1F
	引下げ保護 (MM A) 1.0 m	2F
	貫通補修 50φ 1ヶ所 区画貫通処理 31φ 1ヶ所	1F
	貫通補修 50φ 1ヶ所 区画貫通処理 31φ 1ヶ所	2F

名称	1号建物等便所改修工事	図面番号	E-47
図面名称	224号 1・2階平面図	縮尺	1/350
陸上自衛隊久留米駐屯地業務隊管理科			



改修前 1階平面詳細図 1/50

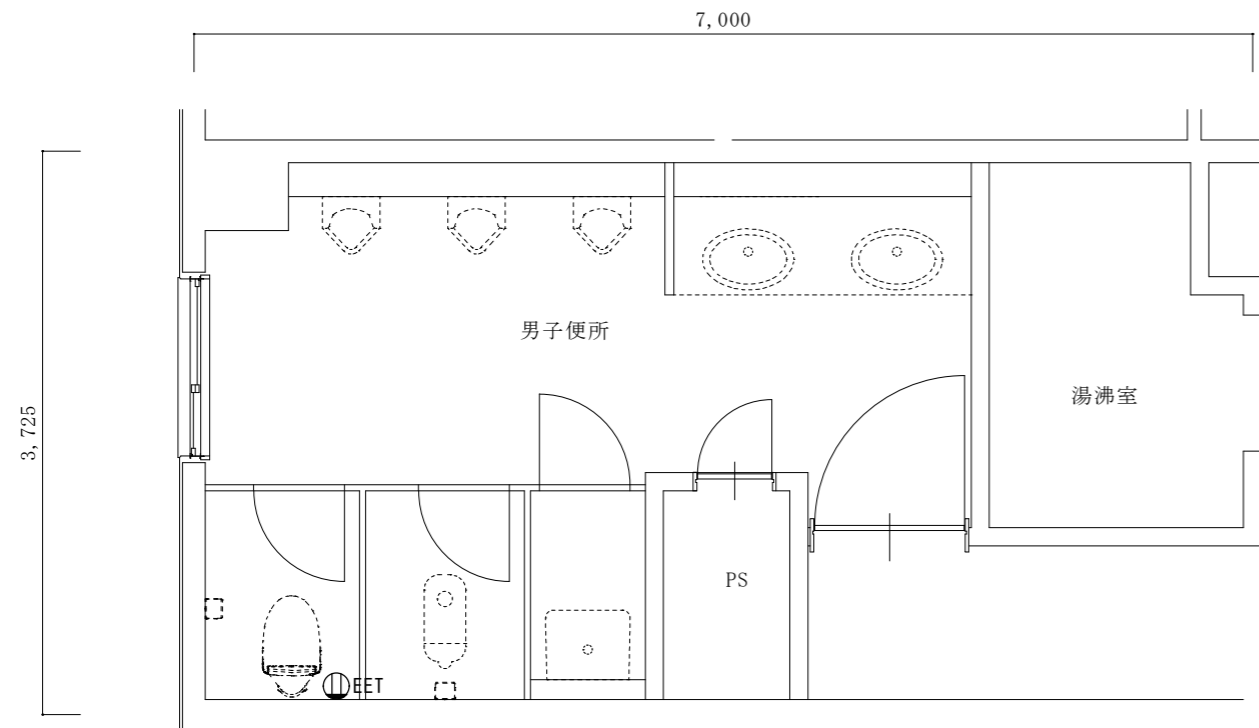


改修後 1階平面詳細図 1/50

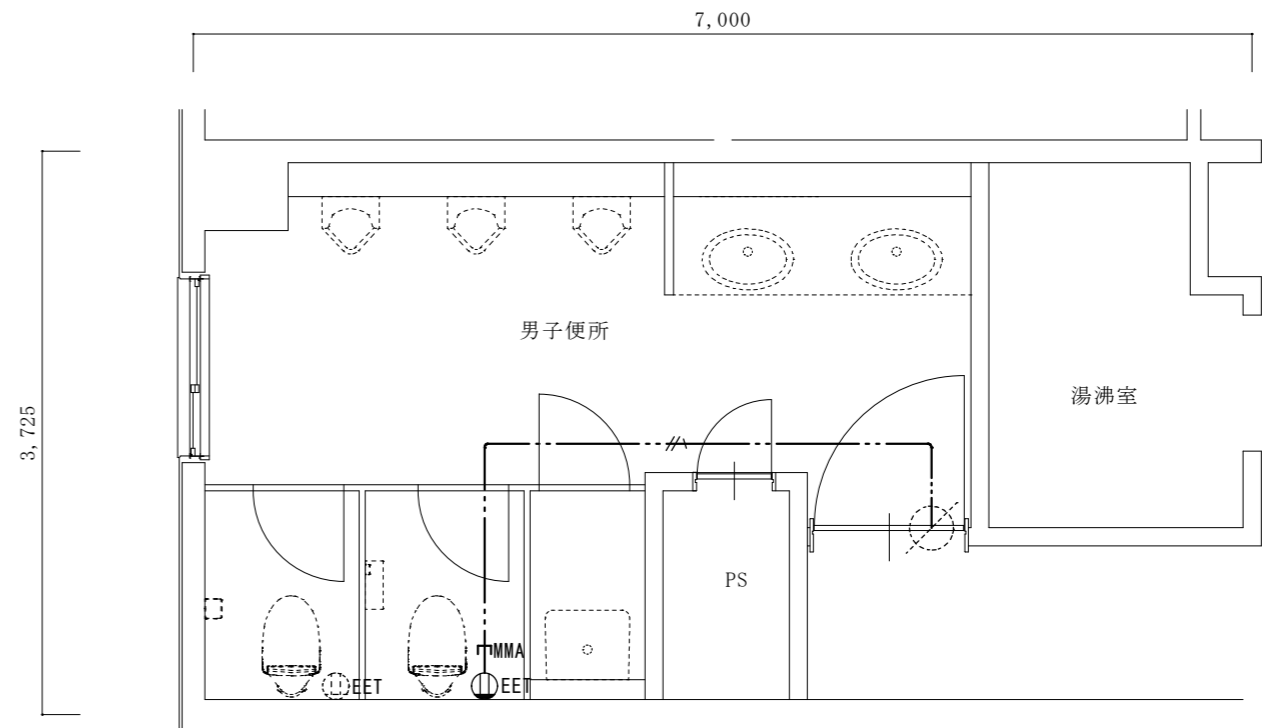
凡例

記号	名称・仕様	備考
⓪EET	コンセント 2P15A*1口 接地極端子付 H=500 1個	
⓪EET	コンセント 2P15A*1口 接地極端子付 (既存)	
—//—	EM-EEF2.0-3C 天井内コガシ 9.5 + 2.0 (引下げ) m	
—MMA—	引下げ保護 (MM A) 2.0 m	

名称	1号建物等便所改修工事	図面番号	E-48
図面名称	224号 1階平面詳細図	縮尺	1/50
陸上自衛隊久留米駐屯地業務隊管理科			



改修前 2階平面詳細図 1/50



改修後 2階平面詳細図 1/50

凡例		
記号	名称・仕様	備考
⓪EET	コンセント 2P15A*1口接地極端子付 H=500 1個	
⓪EET	コンセント 2P15A*1口接地極端子付 (既存)	
—//—	EM-EEF2.0-3C 天井内コカシ 5.5 + 2.0 (引下げ) m	
—MMA	引下げ保護 (MMA) 2.0 m	

名称	1号建物等便所改修工事	図面番号	E-49
図面名称	224号 2階平面詳細図	縮尺	1/50
陸上自衛隊久留米駐屯地業務隊管理科			

器具表

名称	仕様	(No.) (階数)	1F	70F	123F	123F	172F	175F	175F	195F	201F	204F	208F	211F	212F	216F	217F	217F	217F	218F	219F	219F	219F	222F	222F	222F	222F	222F	222F	222F	224F	224F	数量	
			広報資料館	便所	隊舎	隊舎	受電所	本部隊舎	本部隊舎	需品整備工場	隊舎	体育館	整備工場	医務室	給油取扱所	給排水所	隊舎	隊舎	隊舎	屋外便所	車両整備場	車両整備場(男子)	車両整備場(女子)	隊舎	隊舎	隊舎	隊舎	隊舎	隊舎	隊舎	整備場	整備場		
洋風便器	フラッシュバルブ式, リモコン便器洗浄ユニット(タッチスイッチ, 発電式)				4	8		1				3	1	1	2	1					1	1	1	1	2	2		4	4	4	1	1	43	
	洗浄暖房便座 (AC100V*311W, 貯湯式, 蓋あり, 操作リモコン(擬音装置))																																	
	TOTO: CFS-494CRNS, TCF-5534AD																																	
	LIXIL: C-P25HM, OKC-AT7114SCWA, CW-PA21LQ-NE-R1																																	
洋風便器	タンク式, リモコン便器洗浄ユニット(タッチスイッチ, 発電式)	1					1		1	2																							13	
	洗浄暖房便座 (AC100V*311W, 貯湯式, 蓋あり, 操作リモコン(擬音装置))																																	
	TOTO: GS-597BCS, SH-596BAR, TCF-5534AU																																	
	LIXIL: BC-P20HUM, DT-PA280HUTK, CW-PA21LQF-NE-R1																																	
棚付二連紙巻器	ワンハンドカット, ワンタッチ式	1		4	8	1		1	2	1	3	1	1	2	1					8	1	1	1	1	1	1		4	4	4	1	1	54	
	TOTO: YH-702, LIXIL: CF-63HST																																	
大便器用L形手摺	木製(カラー: ブラウン), 棚一体タイプ, 紙巻器付							1																									1	
	TOTO: YHB-63FR, LIXIL: NKF-3WU2																																	
洗浄便座	洗浄暖房便座(フラッシュバルブ用, AC100V*311W, 貯湯式, 蓋あり)				1			1		2		1											1	1									7	
(便座のみ更新)	操作リモコン(発電式, 擬音装置付)																																	
	TOTO: TCF-5534AD, LIXIL: CW-PA21LQ-NE-R1																																	
既設洋風便器撤去・再取付	フラッシュバルブ式, 建築の床張替に伴う施工				1	1					2	1	1								1	1	1	2	1	1		5	5	5	1	1	30	
既設洋風便器撤去・再取付	タンク式, 建築の床張替に伴う施工								1												3												4	

配管凡例

記号	名称	施工区分	規格(名称・番号)	備考
——— - ———	給水管	屋内一般	水道用硬質塩化ビニルライニング鋼管 (JWWA K 116, SGP-VB)	
——— - ———	給水管	土間下・暗渠内	水道用硬質塩化ビニルライニング鋼管 (JWWA K 116, SGP-VD)	
—————	排水管	屋内一般	硬質ポリ塩化ビニル管 (JIS K 6741, VP)	
---- v ----	通気管	屋内一般	硬質ポリ塩化ビニル管 (JIS K 6741, VP)	

名称	1号建物等便所改修工事	図面番号	M-01
図面名称	器具表、配管凡例	縮尺	-
陸上自衛隊久留米駐屯地業務隊管理科			

器 具 表

名 称	仕 様	(No.) (階数)	1F	70	123	123	172	175	175	195	201	204	208	211	212	216	217	217	217	218	219	219	219	222	222	222	222	222	222	222	224	224	数量	
			F	F	F	F	F	F	F	F	F	F	F	F	F	F	F	F	F	F	F	F	F	F	F	F	F	F	F	F	F	F		F
和 風 便 器	フラッシュパ ^ル フ ^ス 式			×	4	8		1				3	1	1	1		×	×	×			1	1	1	1	1	1	×	4	4	4	1	1	39
両 用 便 器	フラッシュパ ^ル フ ^ス 式			×											1	1		×	×	×							×						2	
和 風 便 器	タンク式		1	×					1	1							×	×	×	6							×						9	
両 用 便 器	タンク式			×			1			1							×	×	×								×						2	
洋 風 便 器	フラッシュパ ^ル フ ^ス 式			×													×	×	×					1	1		×						2	
紙 卷 器	1連		1	×	4	8	1	1	1	2		3	1	1	2	1		×	×	×	6	1	1	1	1	1	1	×	4	4	4	1	1	52
大便器用 I 形手摺	700H			×				1									×	×	×								×						1	
普 通 便 座	便座のみ撤去			×		1			1	2		1					×	×	×				1	1		×							7	

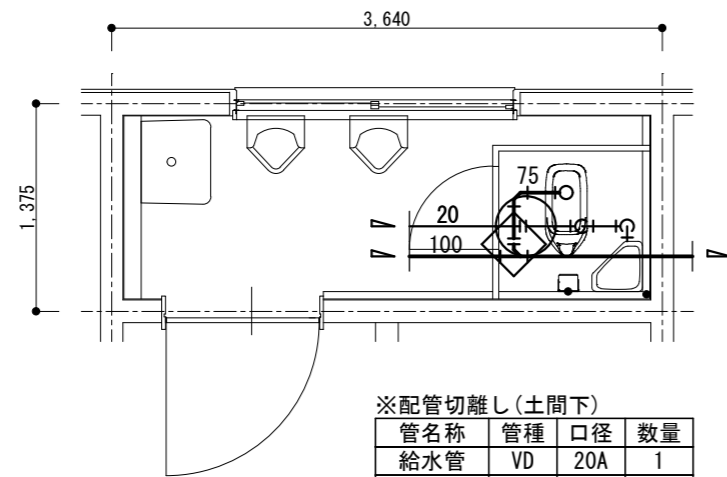
※不要となる和風便器の撤去は、建築工事とする。

配 管 凡 例

記 号	名 称	施 工 区 分	規 格 (名 称 ・ 番 号)	備 考
—— - ——	給 水 管	屋 内 一 般	水道用硬質塩化ビニルライニング鋼管 (JWWA K 116, SGP-VB)	
—— - ——	給 水 管	土間下・暗渠内	水道用硬質塩化ビニルライニング鋼管 (JWWA K 116, SGP-VD)	
————	排 水 管	屋 内 一 般	硬質ポリ塩化ビニル管 (JIS K 6741, VP)	
---- v ----	通 気 管	屋 内 一 般	硬質ポリ塩化ビニル管 (JIS K 6741, VP)	

※撤去を行う汚水枝管種別は、排水用鉛管(HASS-203)とする。

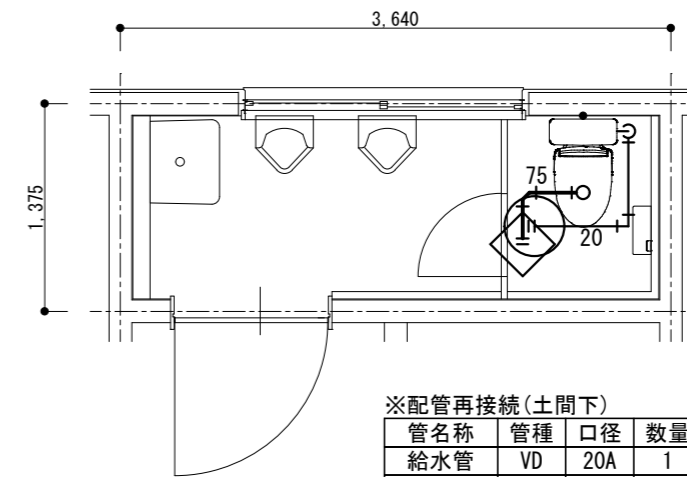
名 称	1号建物等便所改修工事	図面番号	M-02
図面名称	撤去表	縮 尺	-
陸上自衛隊久留米駐屯地業務隊管理科			



※配管切離し(土間下)

管名称	管種	口径	数量
給水管	VD	20A	1
排水管	VP	75A	1

改修前 1階平面詳細図 1/50



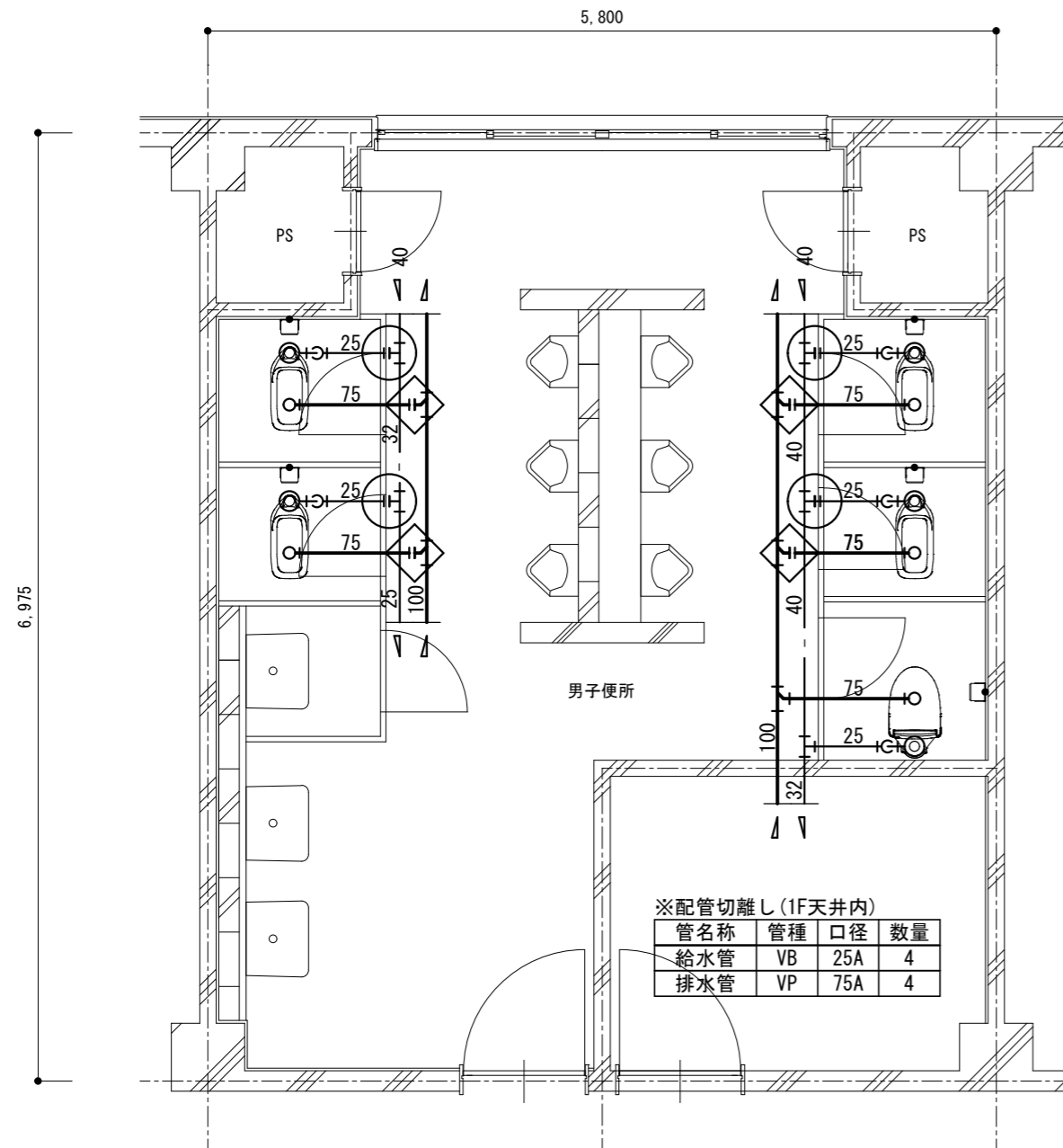
※配管再接続(土間下)

管名称	管種	口径	数量
給水管	VD	20A	1
排水管	VP	75A	1

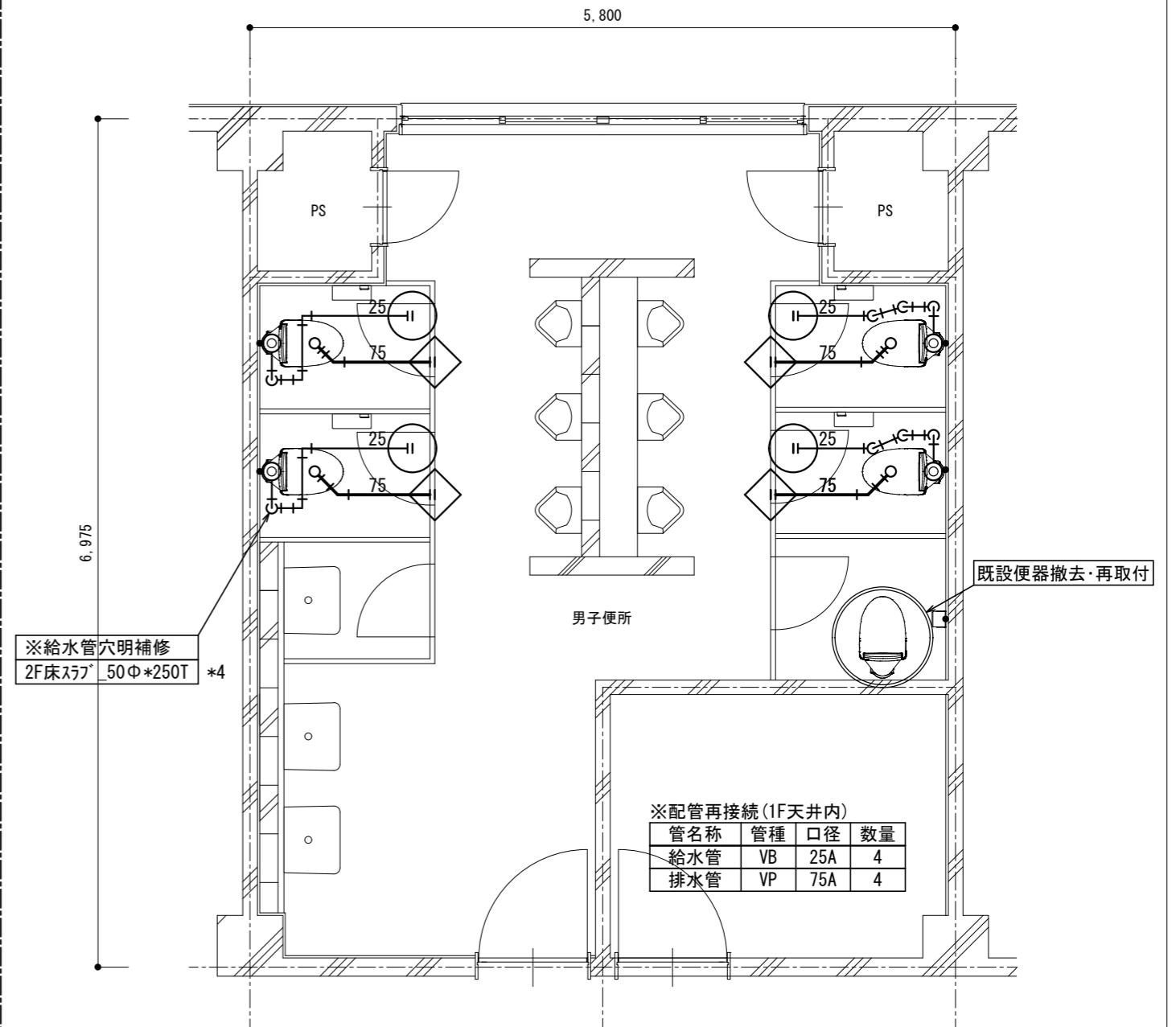
改修後 1階平面詳細図 1/50

- ・排水管立上り部は穴明不要とする。(和風便器撤去跡の開口部を利用)
- ・給水管立上り部は穴明不要とする。(建築にて土間解体復旧)

名称	1号建物等便所改修工事	図面番号	M-03
図面名称	1号 広報資料館_1F	縮尺	1/50
陸上自衛隊久留米駐屯地業務隊管理科			



改修前 2階平面詳細図 1/50

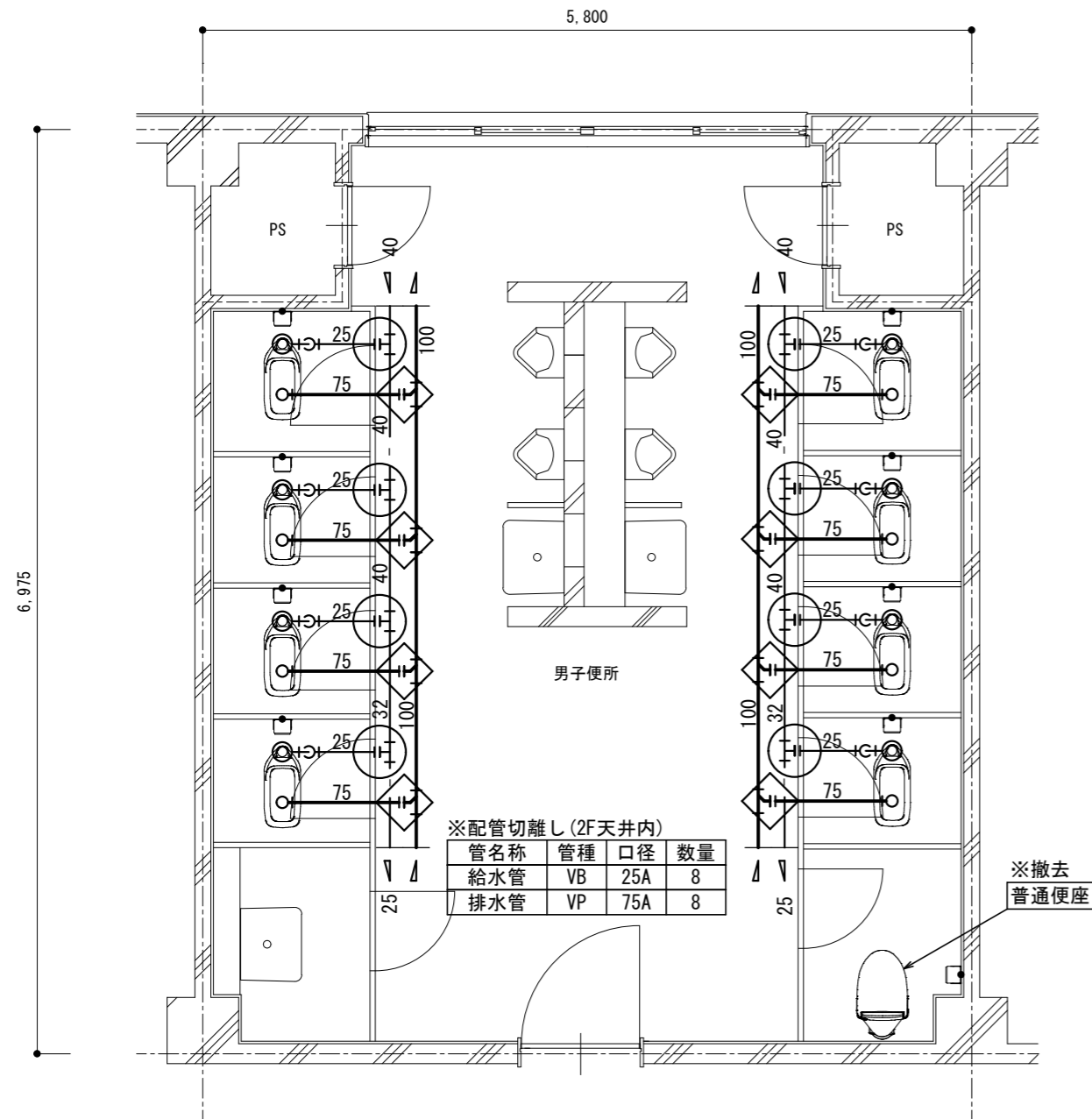


※給水管穴明補修
2F床ｽﾗｯﾌﾟ 50Φ*250T *4

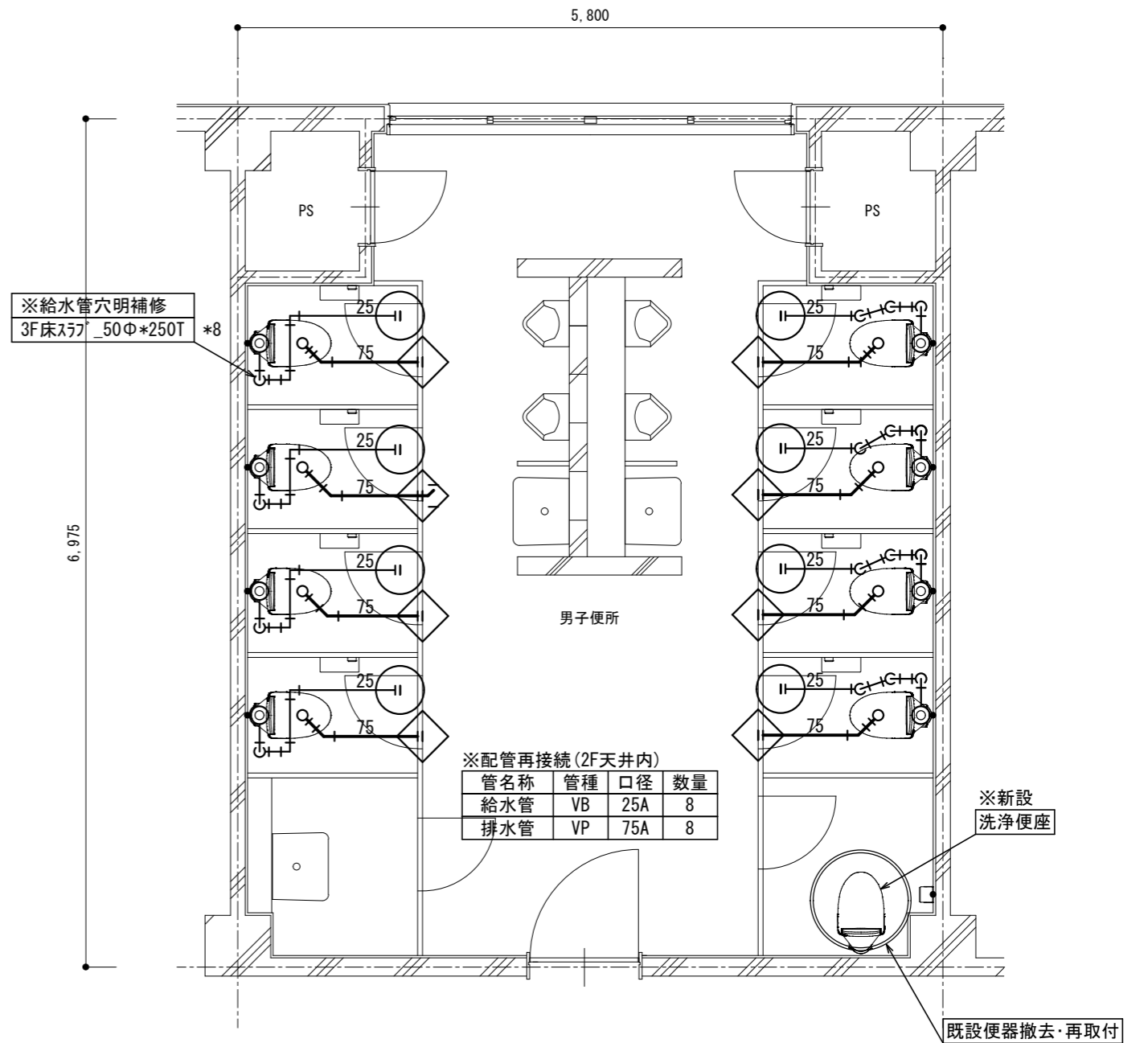
改修後 2階平面詳細図 1/50

- ・排水管立上り部は穴明不要とする。(和風便器撤去跡の開口部を利用)
- ・二重丸は、建築の床張替に伴う既設便器の撤去・再取付か所を示す。

名称	1号建物等便所改修工事	図面番号	M-04
図面名称	123号 隊舎_2F	縮尺	1/50
陸上自衛隊久留米駐屯地業務隊管理科			



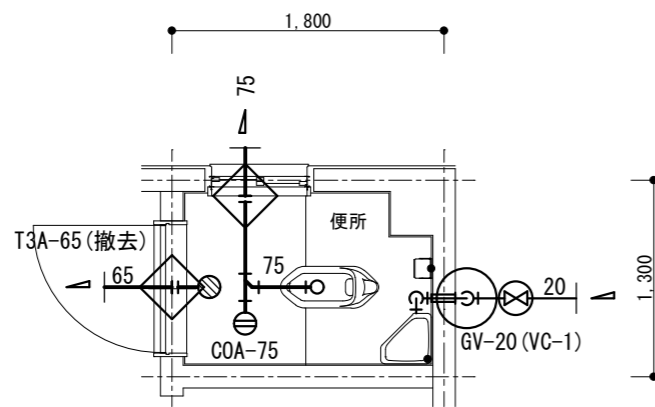
改修前 3階平面詳細図 1/50



改修後 3階平面詳細図 1/50

- ・排水管立上り部は穴明不要とする。(和風便器撤去跡の開口部を利用)
- ・二重丸は、建築の床張替に伴う既設便器の撤去・再取付か所を示す。

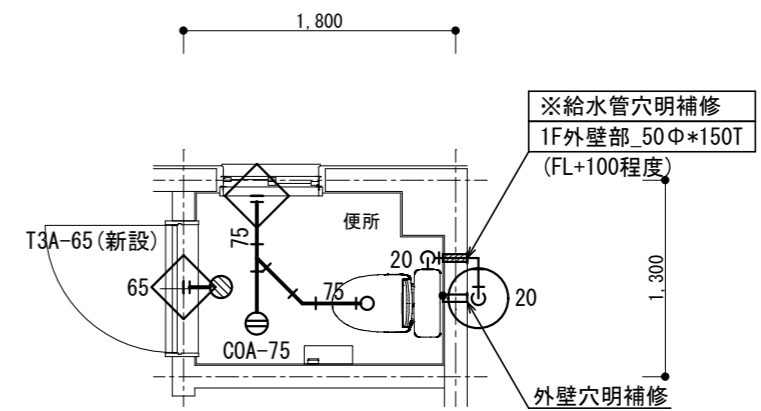
名称	1号建物等便所改修工事	図面番号	M-05
図面名称	123号 隊舎_3F	縮尺	1/50
陸上自衛隊久留米駐屯地業務隊管理科			



※配管切離し

管名称	管種	口径	数量	
給水管	VD	20A	1	(土中)
排水管	VP	75A	1	(土間下)
排水管	VP	65A	1	(土間下)

改修前 1階平面詳細図 1/50



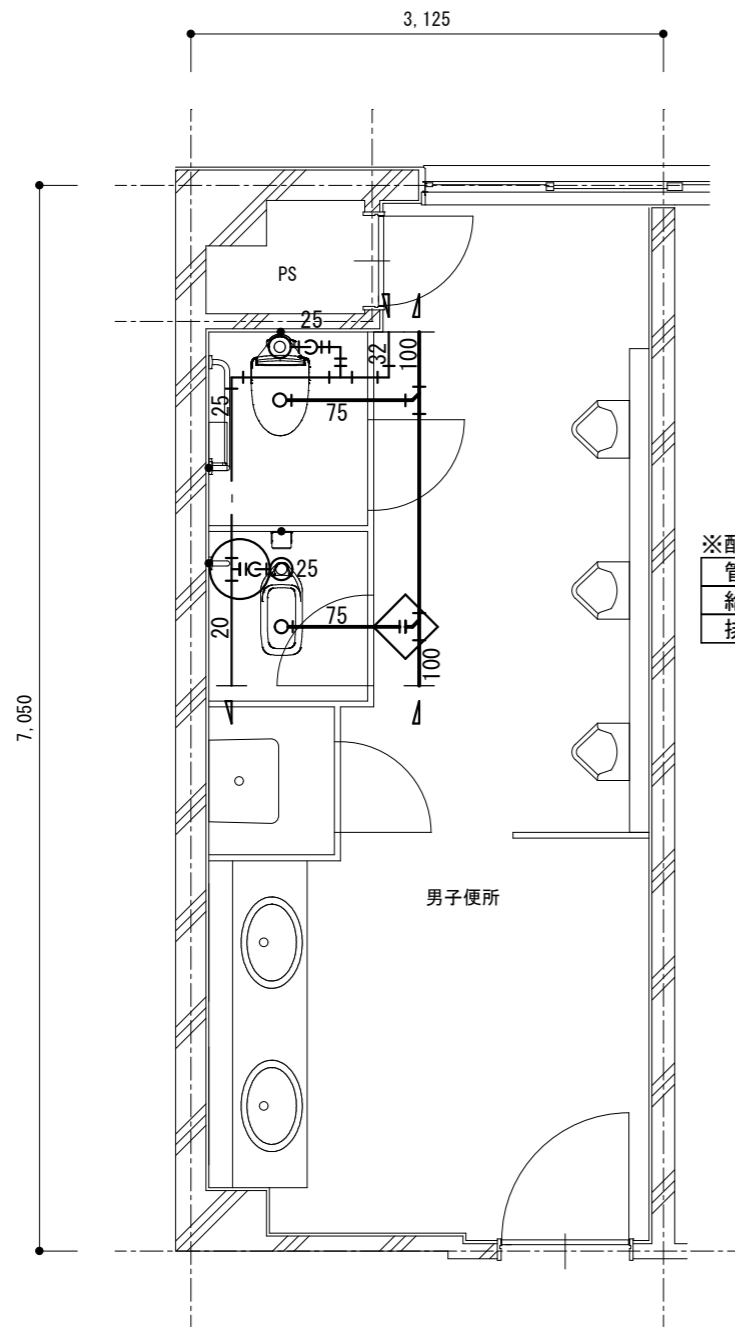
※配管再接続

管名称	管種	口径	数量	
給水管	VD	20A	1	(土中)
排水管	VP	75A	1	(土間下)
排水管	VP	65A	1	(土間下)

改修後 1階平面詳細図 1/50

・排水管立上り部は穴明不要とする。(和風便器撤去跡の開口部を利用)

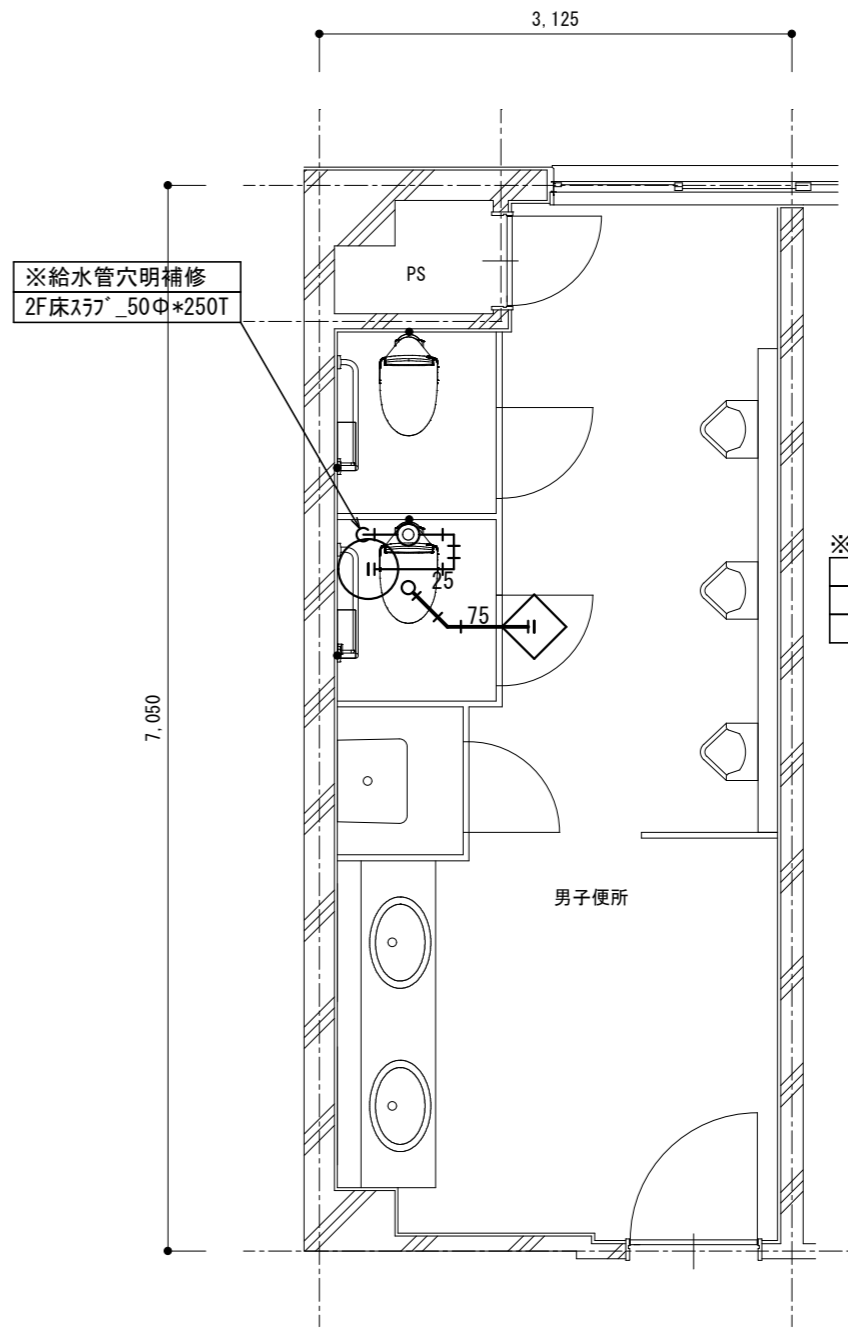
名称	1号建物等便所改修工事	図面番号	M-06
図面名称	172号 受電所_1F	縮尺	1/50
陸上自衛隊久留米駐屯地業務隊管理科			



※配管切離し(1F天井内)

管名称	管種	口径	数量
給水管	VB	25A	1
排水管	VP	75A	1

改修前 2階平面詳細図 1/50



※給水管穴明補修
2F床57*50Φ+250T

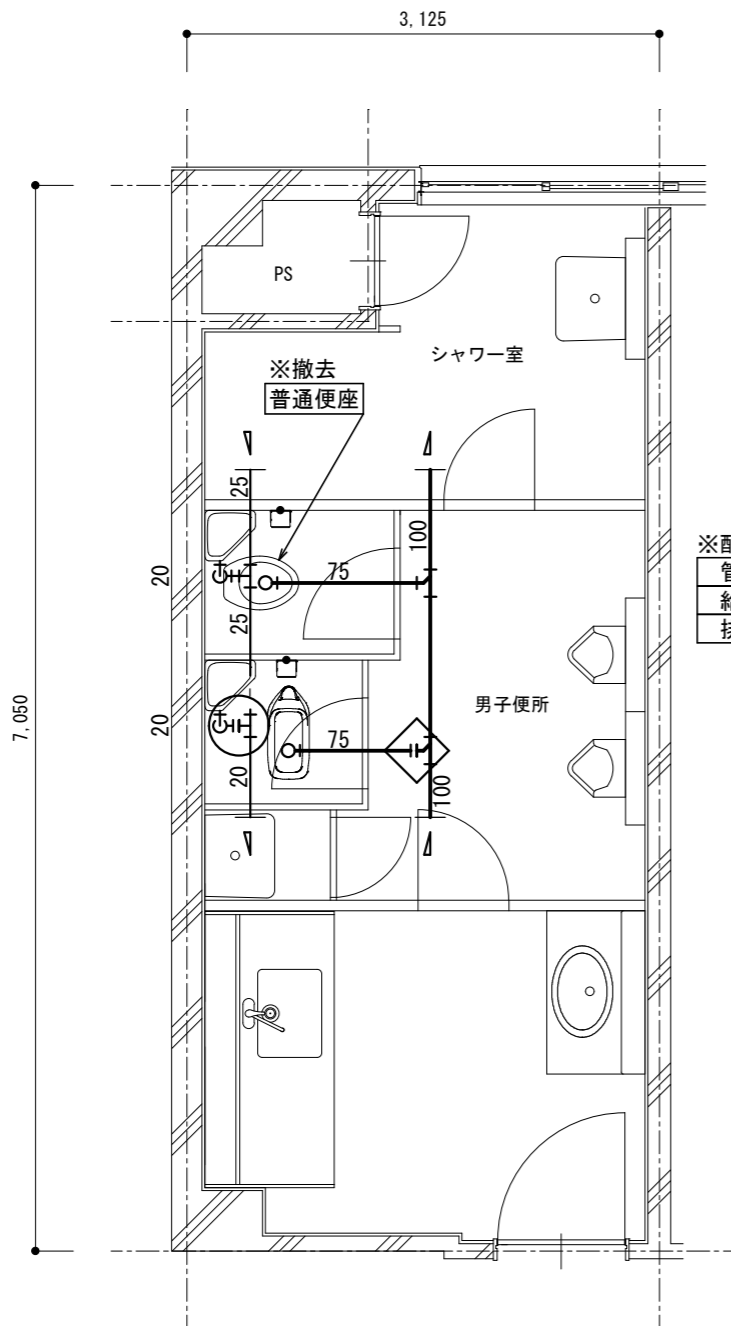
※配管再接続(1F天井内)

管名称	管種	口径	数量
給水管	VB	25A	1
排水管	VP	75A	1

改修後 2階平面詳細図 1/50

・排水管立上り部は穴明不要とする。(和風便器撤去跡の開口部を利用)

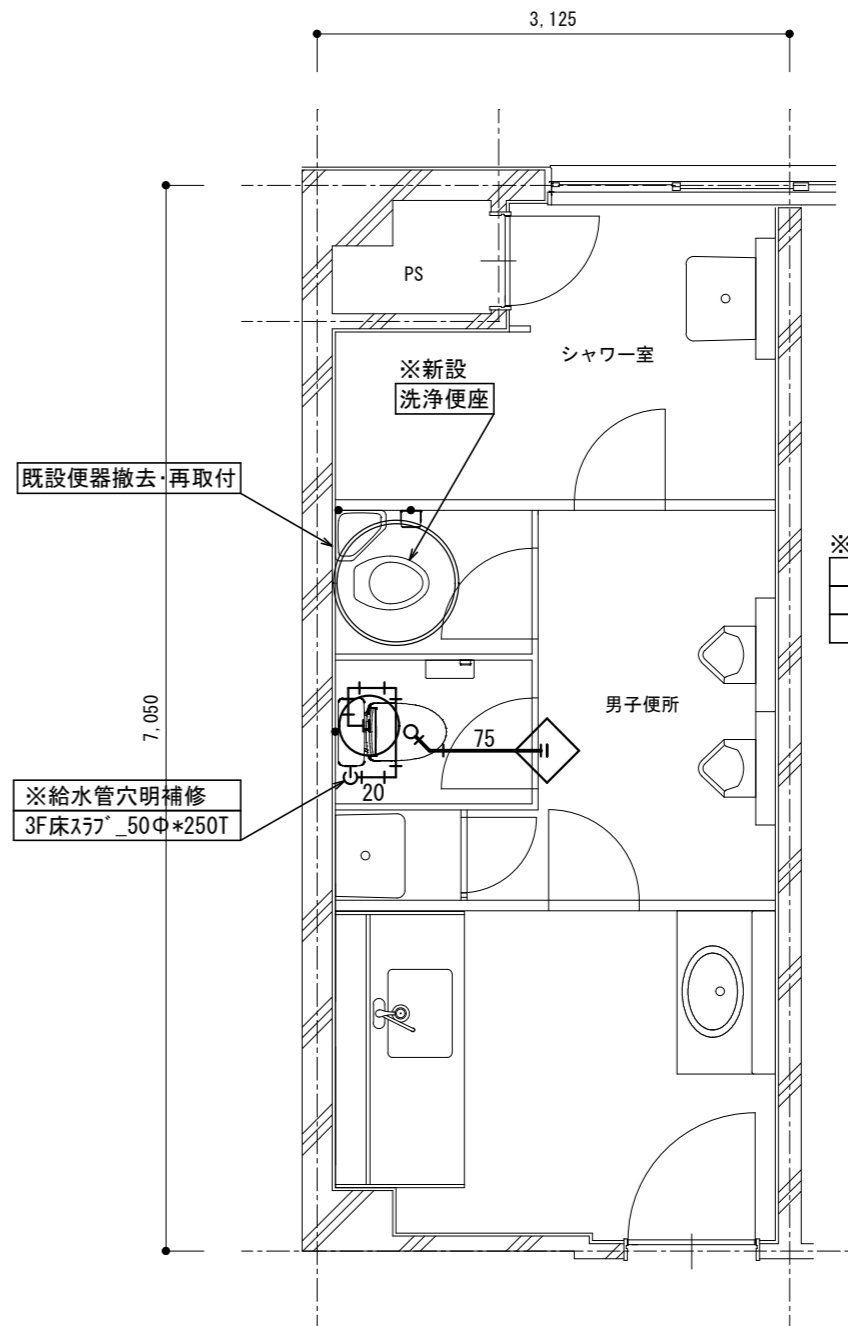
名称	1号建物等便所改修工事	図面番号	M-07
図面名称	175号 本部隊舎_2F	縮尺	1/50
陸上自衛隊久留米駐屯地業務隊管理科			



※配管切離し(2F天井内)

管名称	管種	口径	数量
給水管	VB	20A	1
排水管	VP	75A	1

改修前 3階平面詳細図 1/50



※配管再接続(2F天井内)

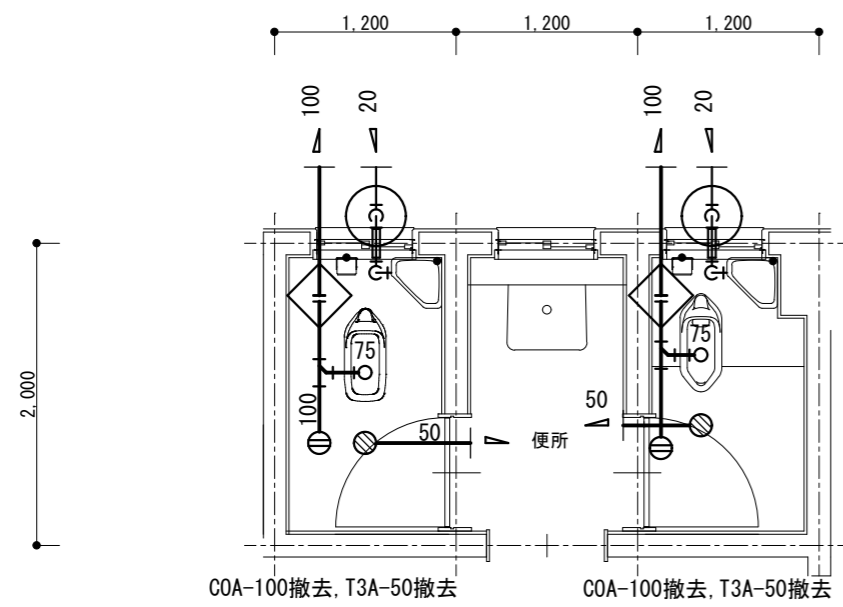
管名称	管種	口径	数量
給水管	VB	25A	1
排水管	VP	75A	1

※給水管穴明補修
3F床スラブ_50Φ*250T

改修後 3階平面詳細図 1/50

- ・排水管立上り部は穴明不要とする。(和風便器撤去跡の開口部を利用)
- ・二重丸は、建築の床張替に伴う既設便器の撤去・再取付か所を示す。

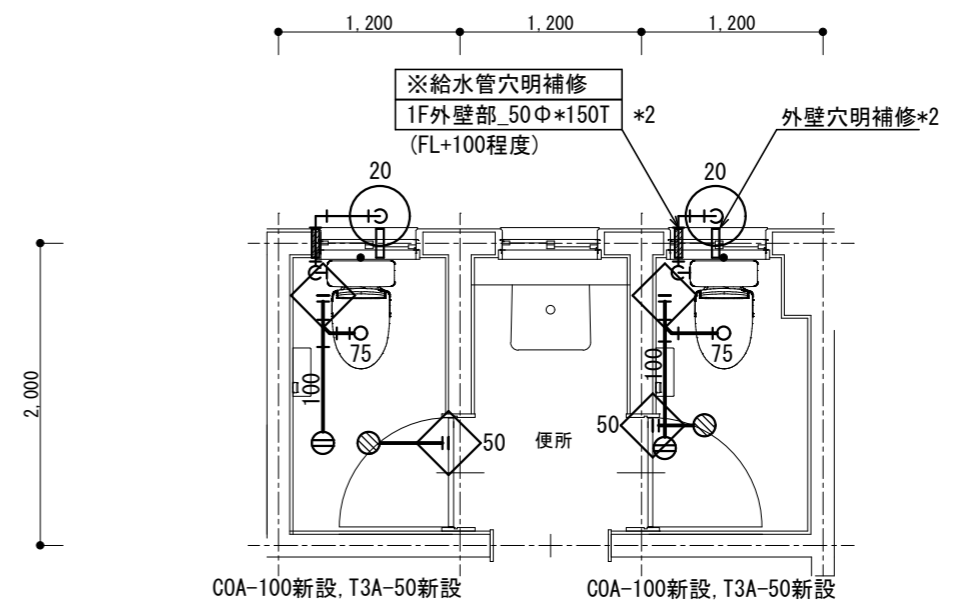
名称	1号建物等便所改修工事	図面番号	M-08
図面名称	175号 本部隊舎_3F	縮尺	1/50
陸上自衛隊久留米駐屯地業務隊管理科			



※配管切離し

管名称	管種	口径	数量	
給水管	VD	20A	2	(土中)
排水管	VP	100A	2	(土間下)
排水管	VP	50A	2	(土間下)

改修前 1階平面詳細図 1/50



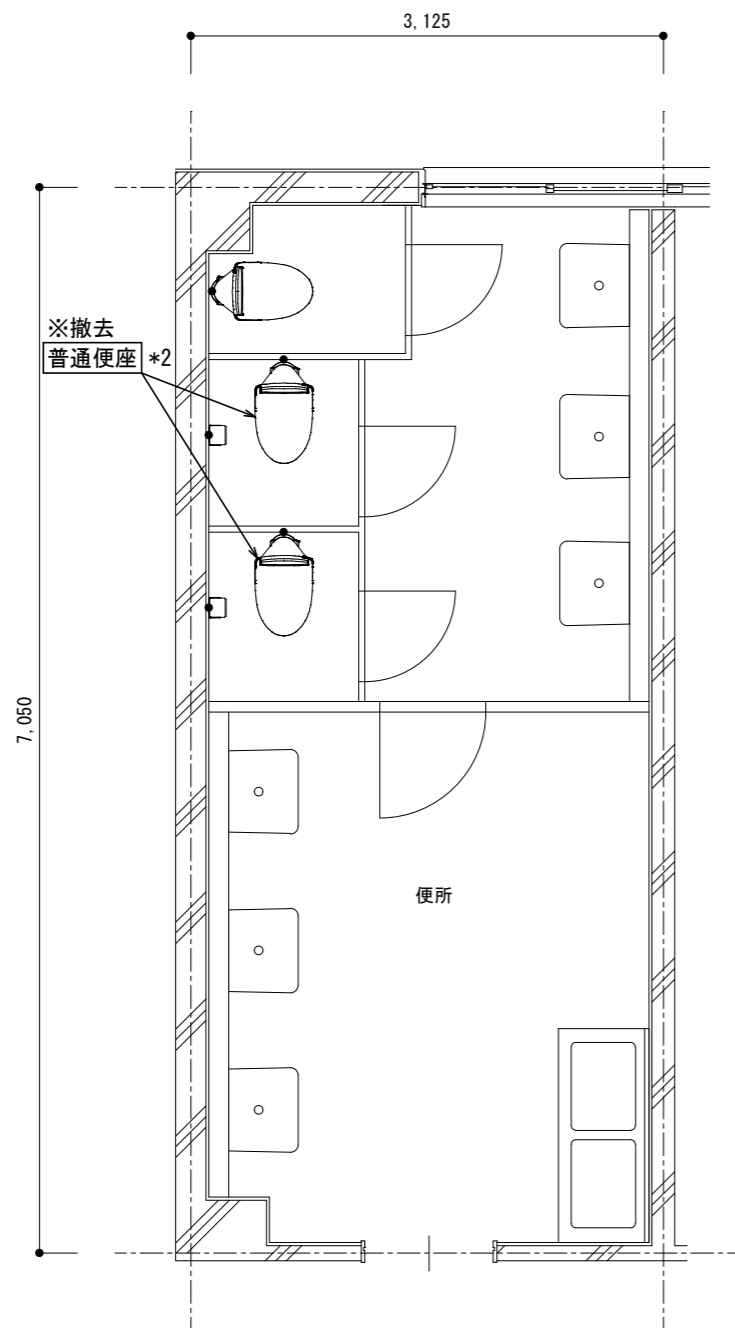
※配管切離し

管名称	管種	口径	数量	
給水管	VD	20A	2	(土中)
排水管	VP	100A	2	(土間下)
排水管	VP	50A	2	(土間下)

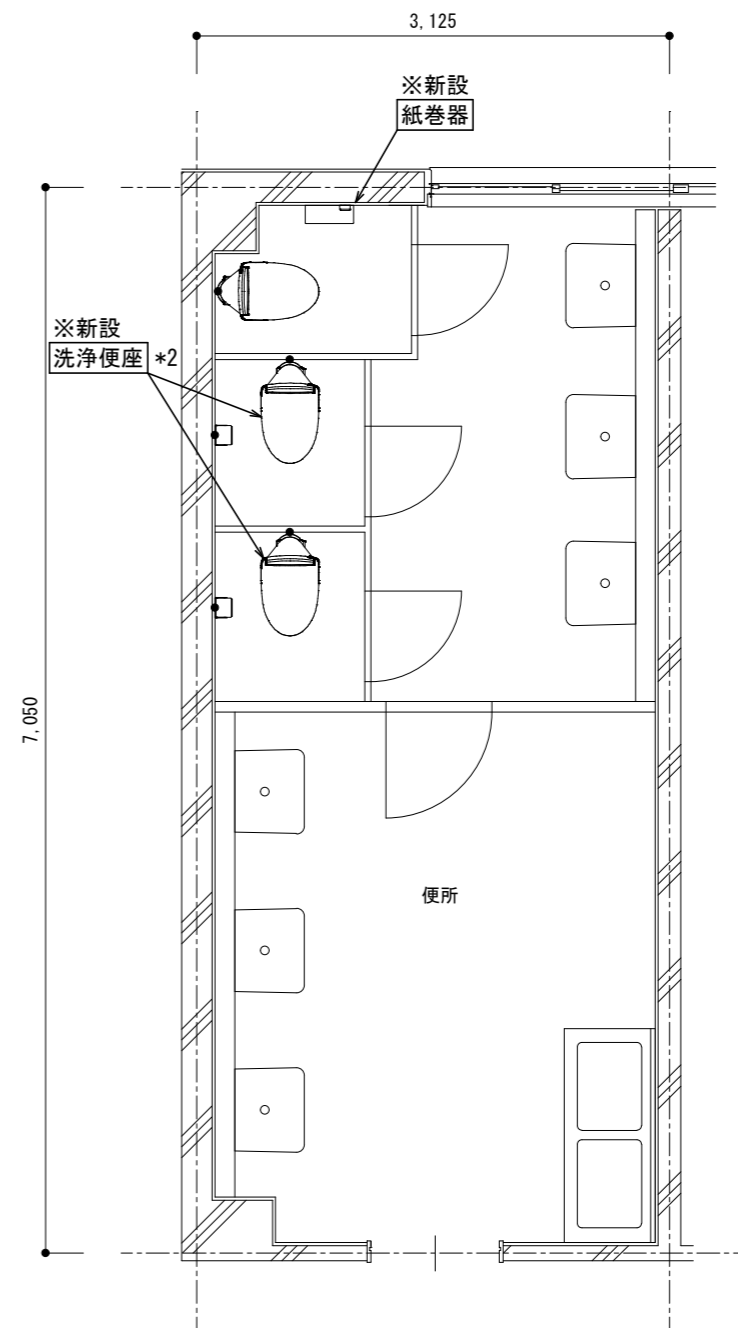
改修後 1階平面詳細図 1/50

・排水管立上り部は穴明不要とする。(和風便器撤去跡の開口部を利用)

名称	1号建物等便所改修工事	図面番号	M-09
図面名称	195号 需品整備工場_1F	縮尺	1/50
陸上自衛隊久留米駐屯地業務隊管理科			



改修前 4階平面詳細図 1/50



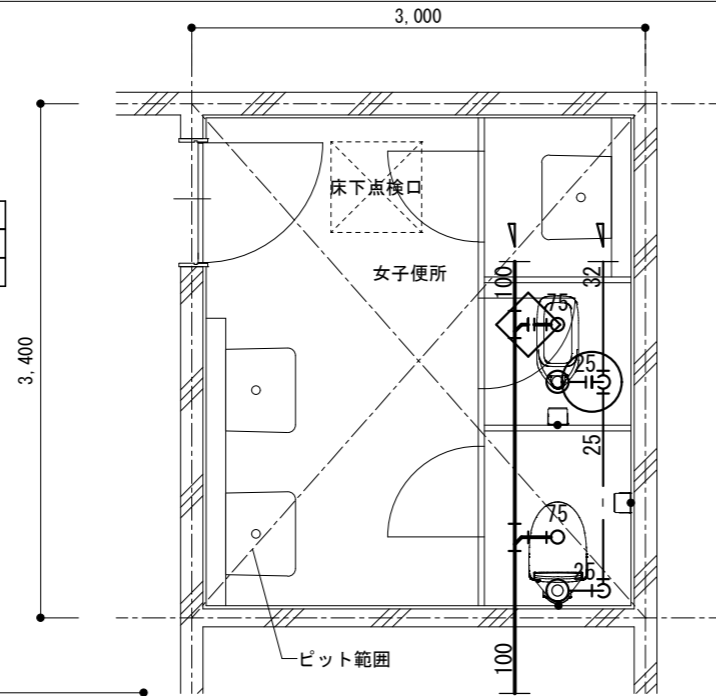
改修後 4階平面詳細図 1/50

・排水管立上り部は穴明不要とする。(和風便器撤去跡の開口部を利用)

名 称	1号建物等便所改修工事	図面番号	M-10
図面名称	201号 隊舎_4F	縮 尺	1/50
陸上自衛隊久留米駐屯地業務隊管理科			

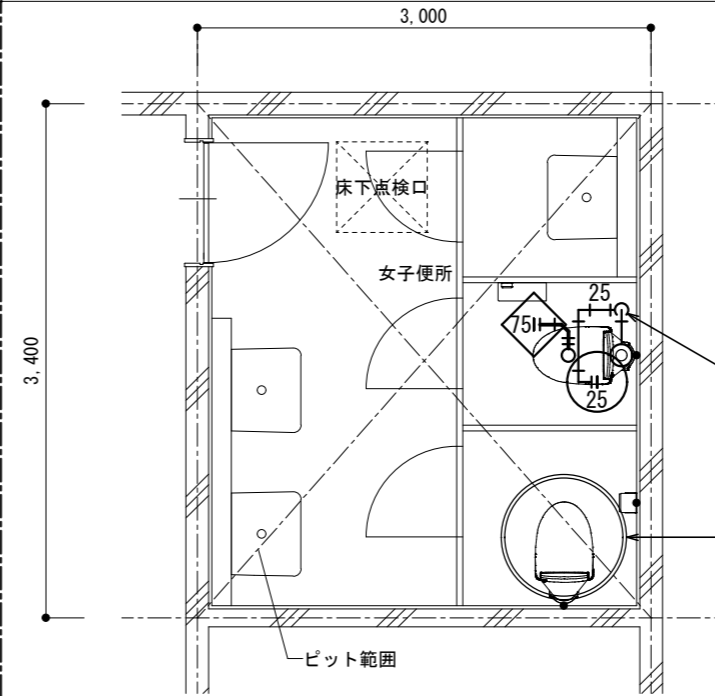
※配管切離し(ヒット内)

管名称	管種	口径	数量
給水管	VD	25A	1
排水管	VP	75A	1



〈女子便所〉

改修前 1階平面詳細図 1/50



〈女子便所〉

改修後 1階平面詳細図 1/50

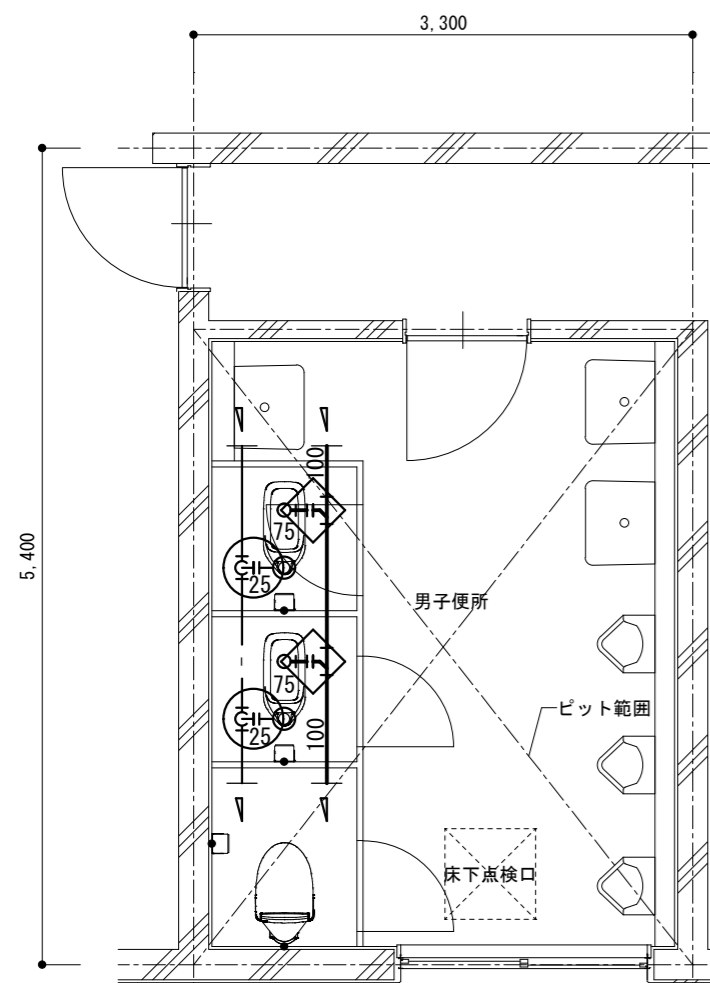
- ・排水管立上り部は穴明不要とする。
(和風便器撤去跡の開口部を利用)
- ・二重丸は、建築の床張替に伴う既設便器の撤去・再取付か所を示す。

※配管再接続(ヒット内)

管名称	管種	口径	数量
給水管	VD	25A	1
排水管	VP	75A	1

※給水管穴明補修
1F床スラブ_50Φ*150T

既設便器撤去・再取付



〈男子便所〉

改修前 1階平面詳細図 1/50

※配管切離し(ヒット内)

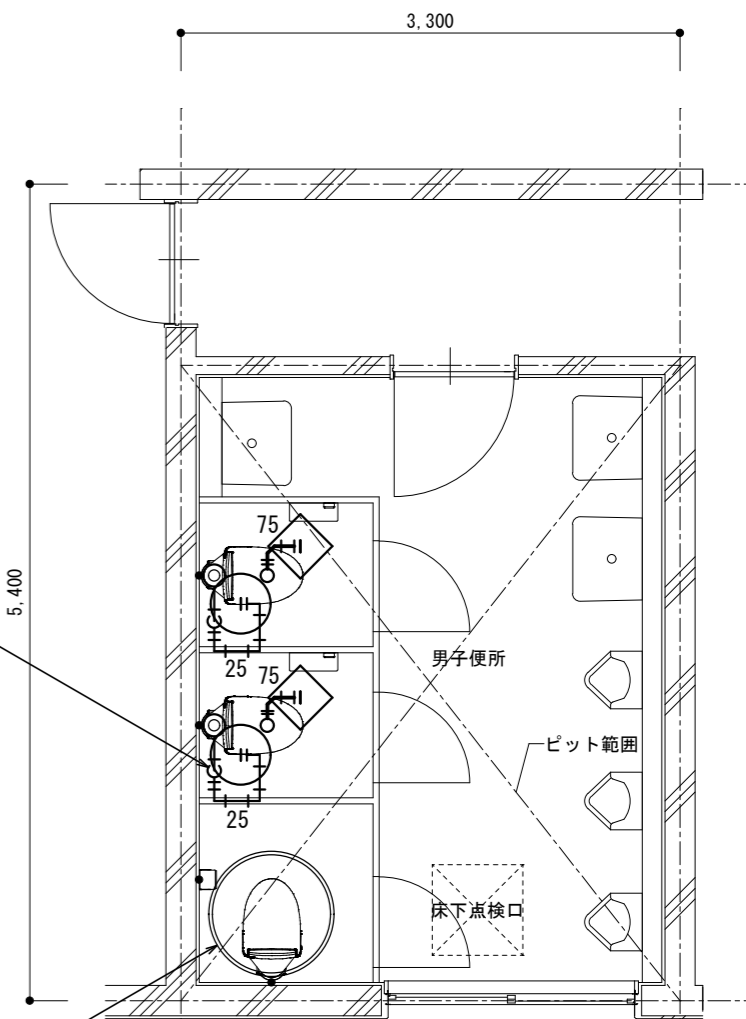
管名称	管種	口径	数量
給水管	VD	25A	2
排水管	VP	75A	2

※給水管穴明補修
1F床スラブ_50Φ*150T *2

既設便器撤去・再取付

※配管再接続(ヒット内)

管名称	管種	口径	数量
給水管	VD	25A	2
排水管	VP	75A	2



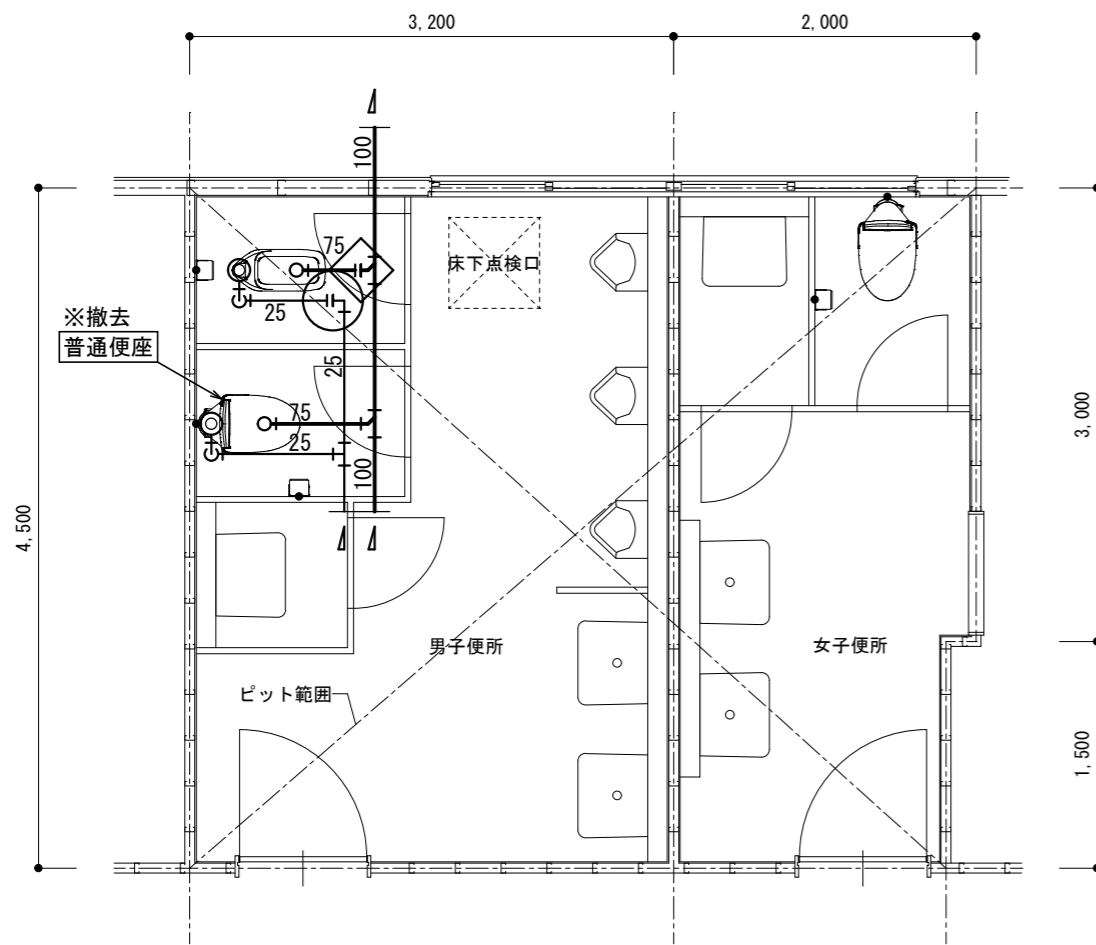
〈男子便所〉

改修後 1階平面詳細図 1/50

- ・排水管立上り部は穴明不要とする。
(和風便器撤去跡の開口部を利用)
- ・二重丸は、建築の床張替に伴う既設便器の撤去・再取付か所を示す。

名称	1号建物等便所改修工事	図面番号	M-11
図面名称	204号 体育館_1F	縮尺	1/50

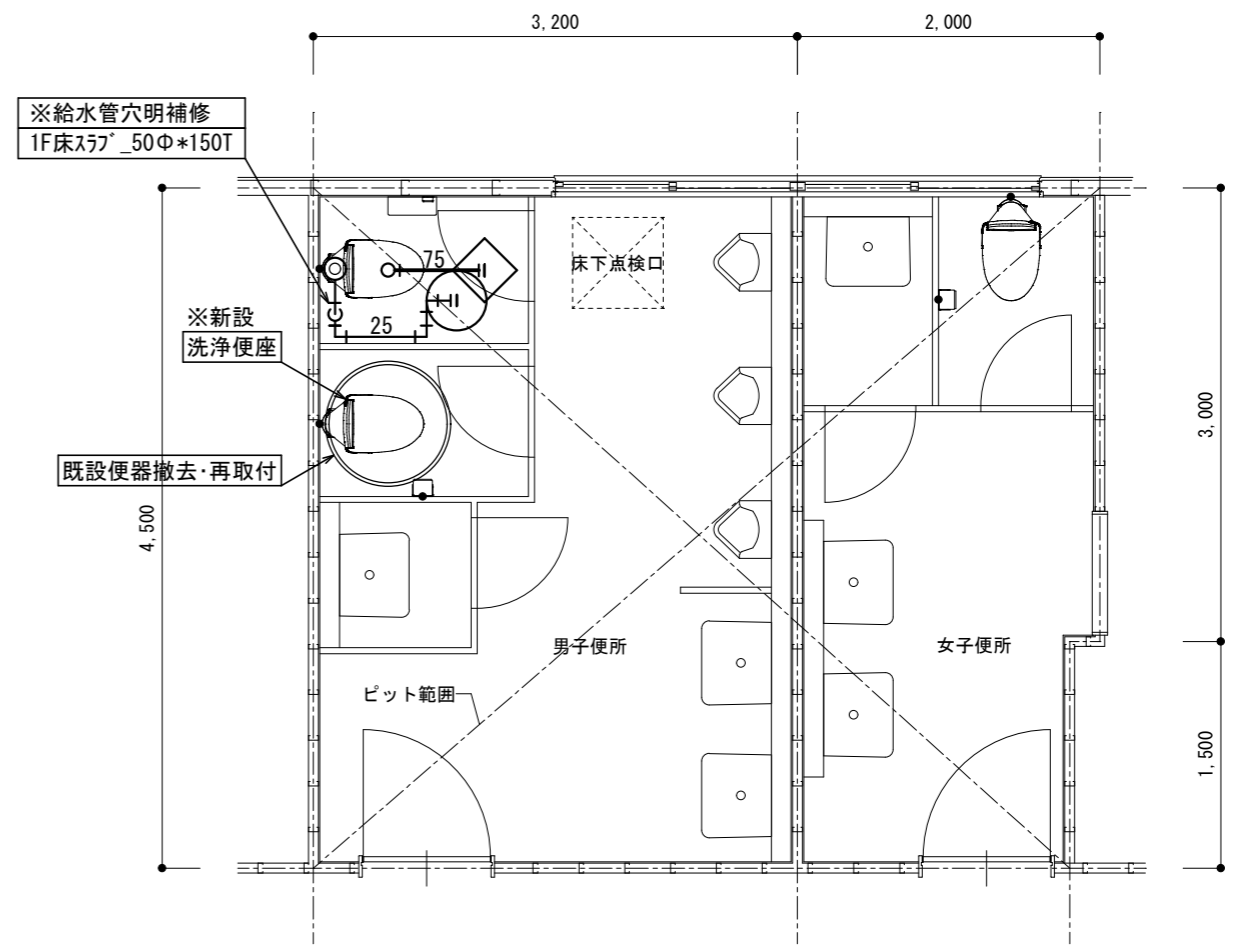
陸上自衛隊久留米駐屯地業務隊管理科



※配管切離し(ピット内)

管名称	管種	口径	数量
給水管	VD	25A	1
排水管	VP	75A	1

改修前 1階平面詳細図 1/50



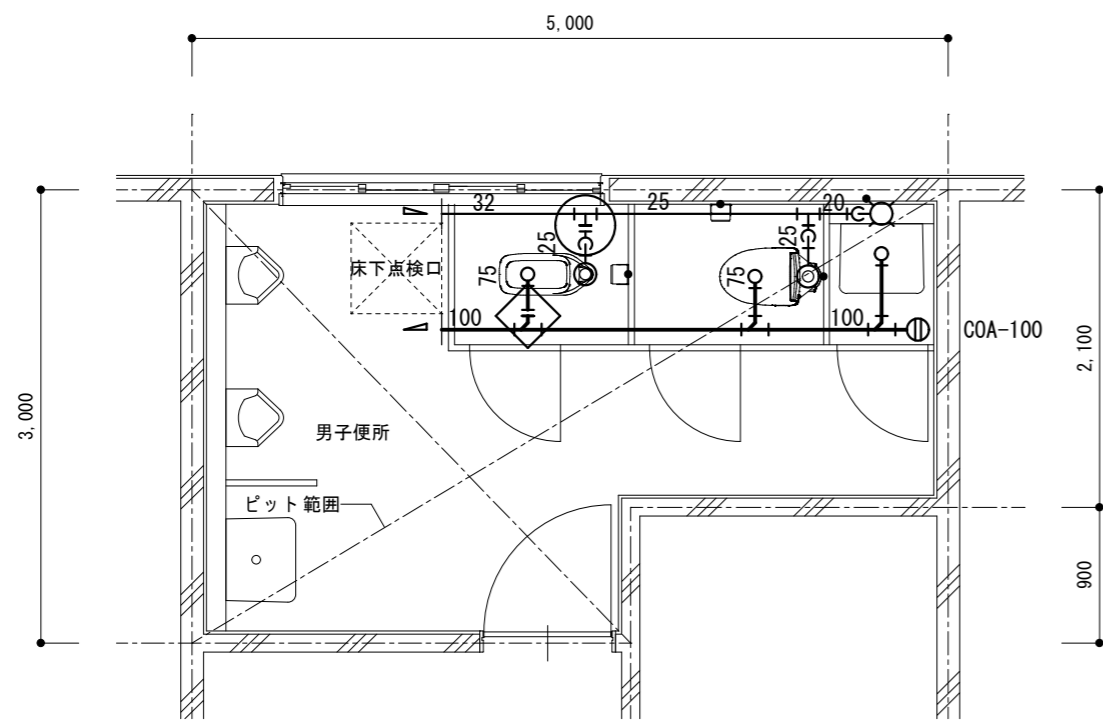
※配管再接続(ピット内)

管名称	管種	口径	数量
給水管	VD	25A	1
排水管	VP	75A	1

改修後 1階平面詳細図 1/50

- ・排水管立上り部は穴明不要とする。(和風便器撤去跡の開口部を利用)
- ・二重丸は、建築の床張替に伴う既設便器の撤去・再取付か所を示す。

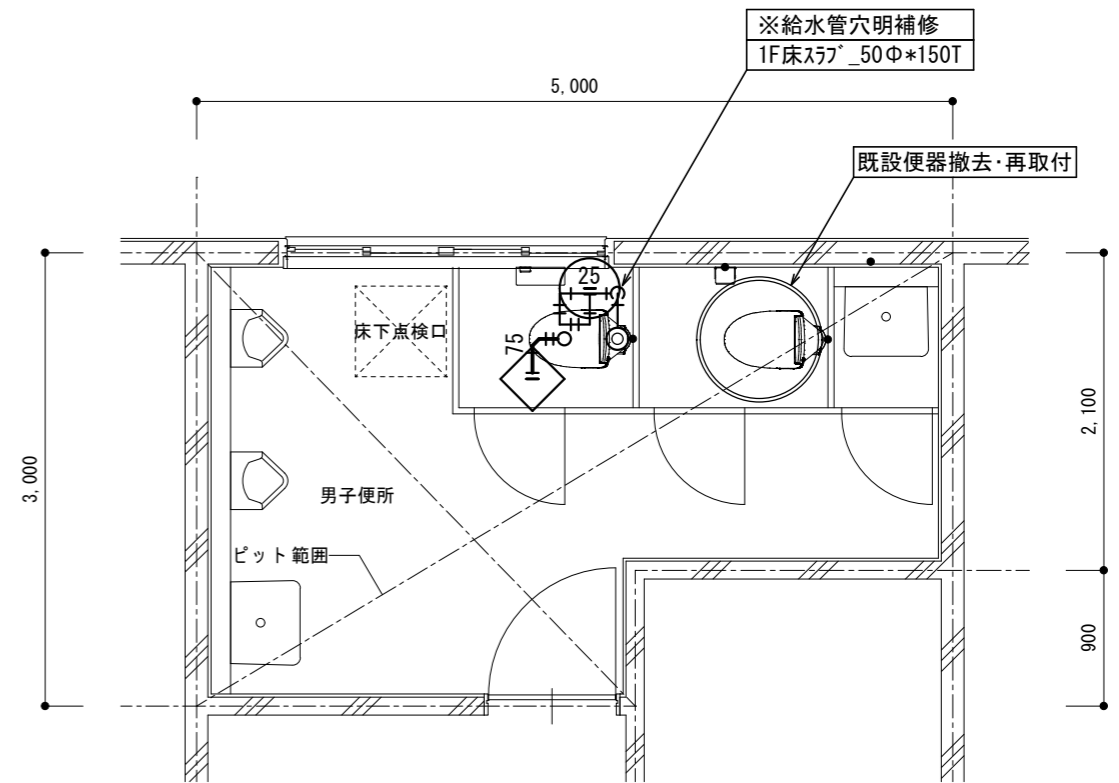
名称	1号建物等便所改修工事	図面番号	M-12
図面名称	208号 整備工場_1F	縮尺	1/50
陸上自衛隊久留米駐屯地業務隊管理科			



※配管切離し(ピット内)

管名称	管種	口径	数量
給水管	VD	25A	1
排水管	VP	75A	1

改修前 1階平面詳細図 1/50



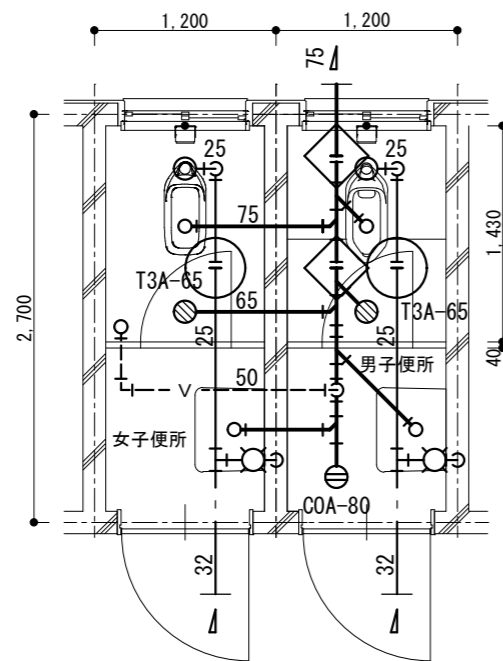
※配管再接続(ピット内)

管名称	管種	口径	数量
給水管	VD	25A	1
排水管	VP	75A	1

改修後 1階平面詳細図 1/50

- ・排水管立上り部は穴明不要とする。(和風便器撤去跡の開口部を利用)
- ・二重丸は、建築の床張替に伴う既設便器の撤去・再取付か所を示す。

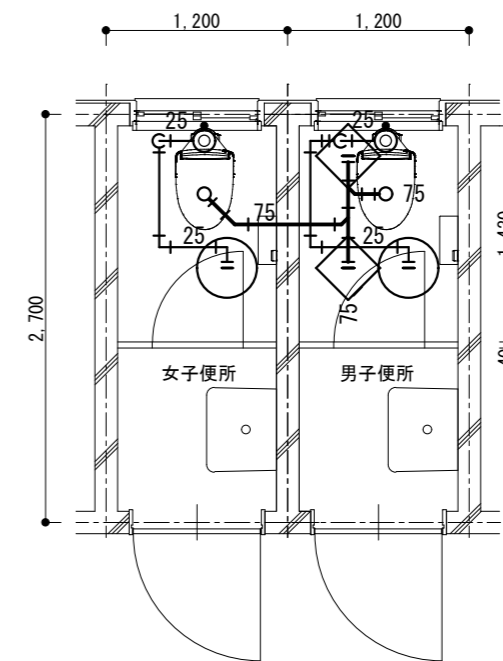
名称	1号建物等便所改修工事	図面番号	M-13
図面名称	211号 医務室_1F	縮尺	1/50
陸上自衛隊久留米駐屯地業務隊管理科			



※配管切離し(土間下)

管名称	管種	口径	数量
給水管	VD	25A	2
排水管	VP	75A	2

改修前 1階平面詳細図 1/50



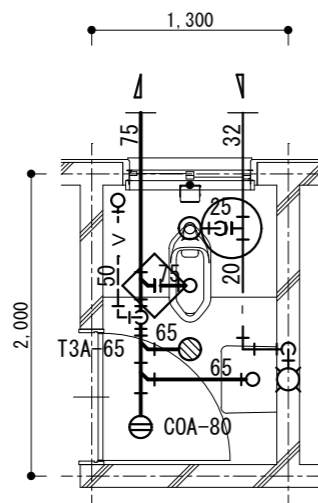
※配管再接続(土間下)

管名称	管種	口径	数量
給水管	VD	25A	2
排水管	VP	75A	2

改修後 1階平面詳細図 1/50

- ・排水管立上り部は穴明不要とする。(和風便器撤去跡の開口部を利用)
- ・給水管立上り部は穴明不要とする。(建築にて土間解体復旧)

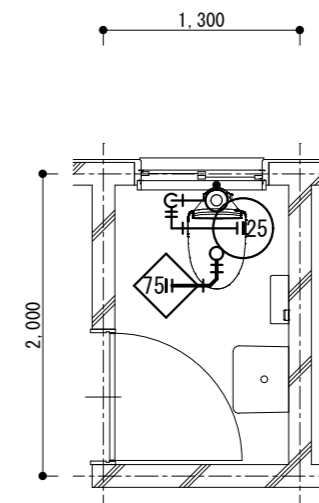
名称	1号建物等便所改修工事	図面番号	M-14
図面名称	212号 給油取扱所_1F	縮尺	1/50
陸上自衛隊久留米駐屯地業務隊管理科			



※配管切離し(土間下)

管名称	管種	口径	数量
給水管	VD	25A	1
排水管	VP	75A	1

改修前 1階平面詳細図 1/50



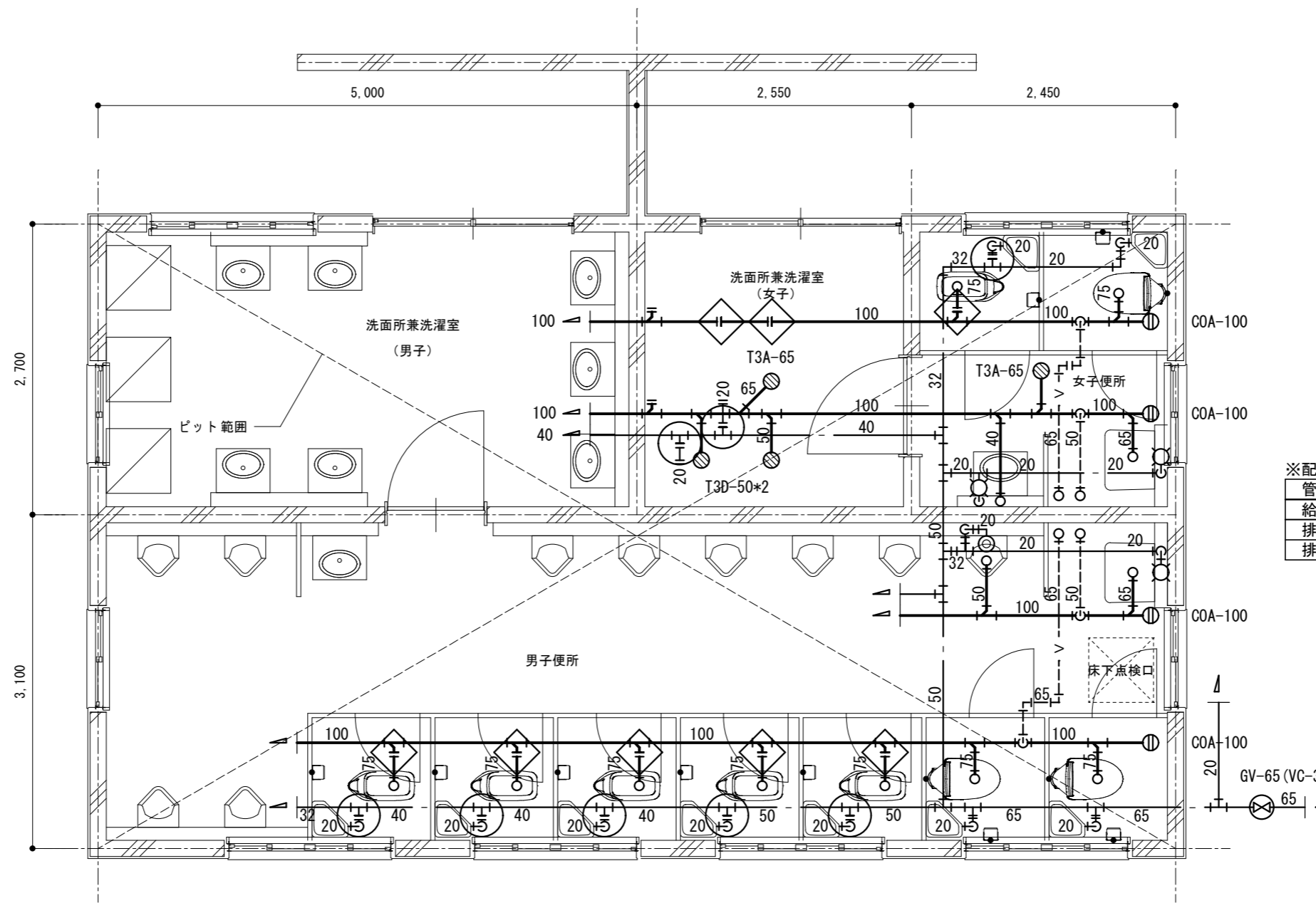
※配管再接続(土間下)

管名称	管種	口径	数量
給水管	VD	25A	1
排水管	VP	75A	1

改修後 1階平面詳細図 1/50

- ・排水管立上り部は穴明不要とする。(和風便器撤去跡の開口部を利用)
- ・給水管立上り部は穴明不要とする。(建築にて土間解体復旧)

名称	1号建物等便所改修工事	図面番号	M-15
図面名称	216号 給排水所_1F	縮尺	1/50
陸上自衛隊久留米駐屯地業務隊管理科			

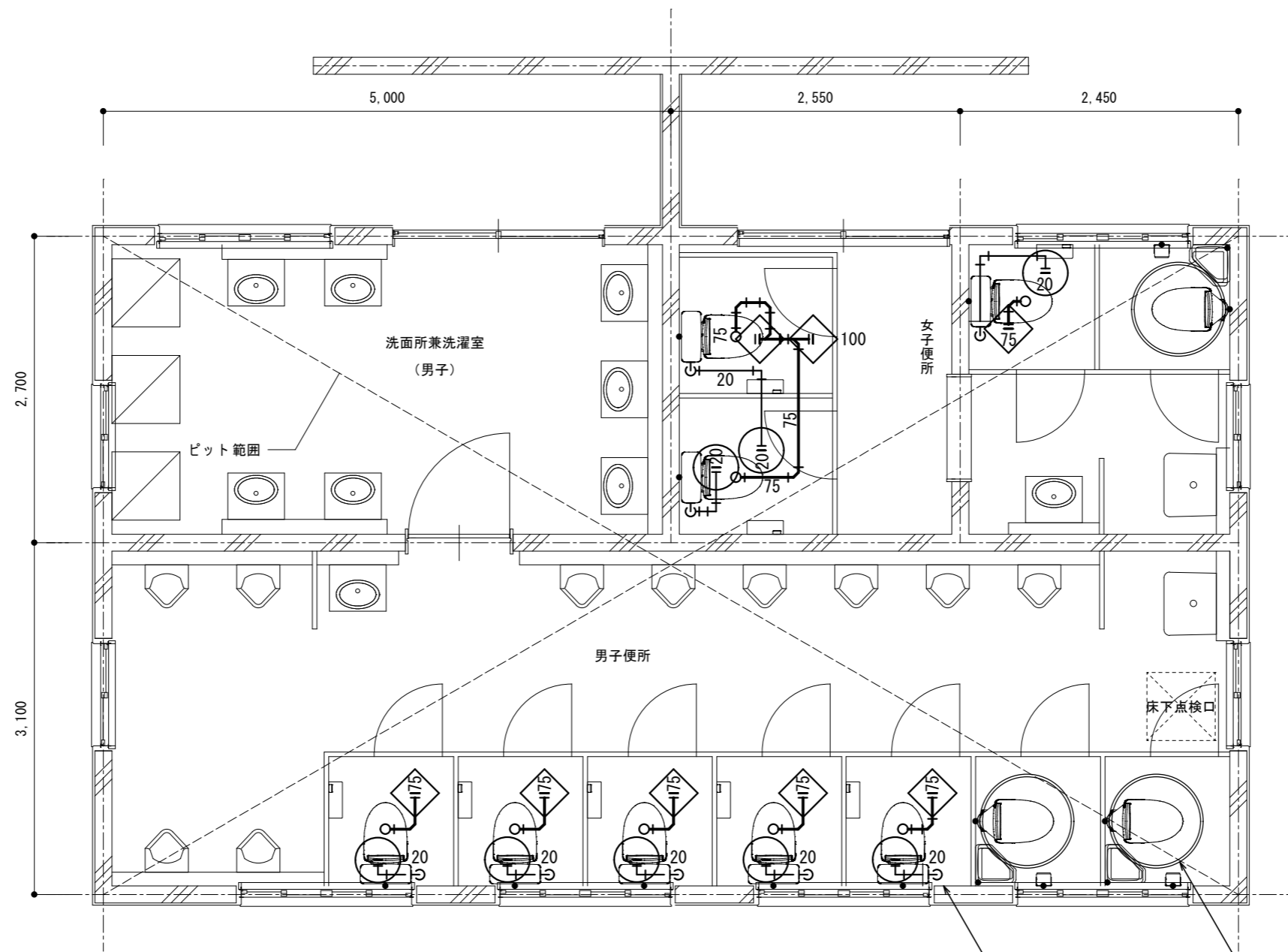


※配管切離し(ピット内)

管名称	管種	口径	数量
給水管	VD	20A	8
排水管	VP	100A	2
排水管	VP	75A	6

改修前 1階平面詳細図 1/50

名称	1号建物等便所改修工事	図面番号	M-16
図面名称	218号 屋外便所_1F(改修前)	縮尺	1/50
陸上自衛隊久留米駐屯地業務隊管理科			



※配管再接続(ピット内)

管名称	管種	口径	数量
給水管	VD	20A	8
排水管	VP	100A	2
排水管	VP	75A	6

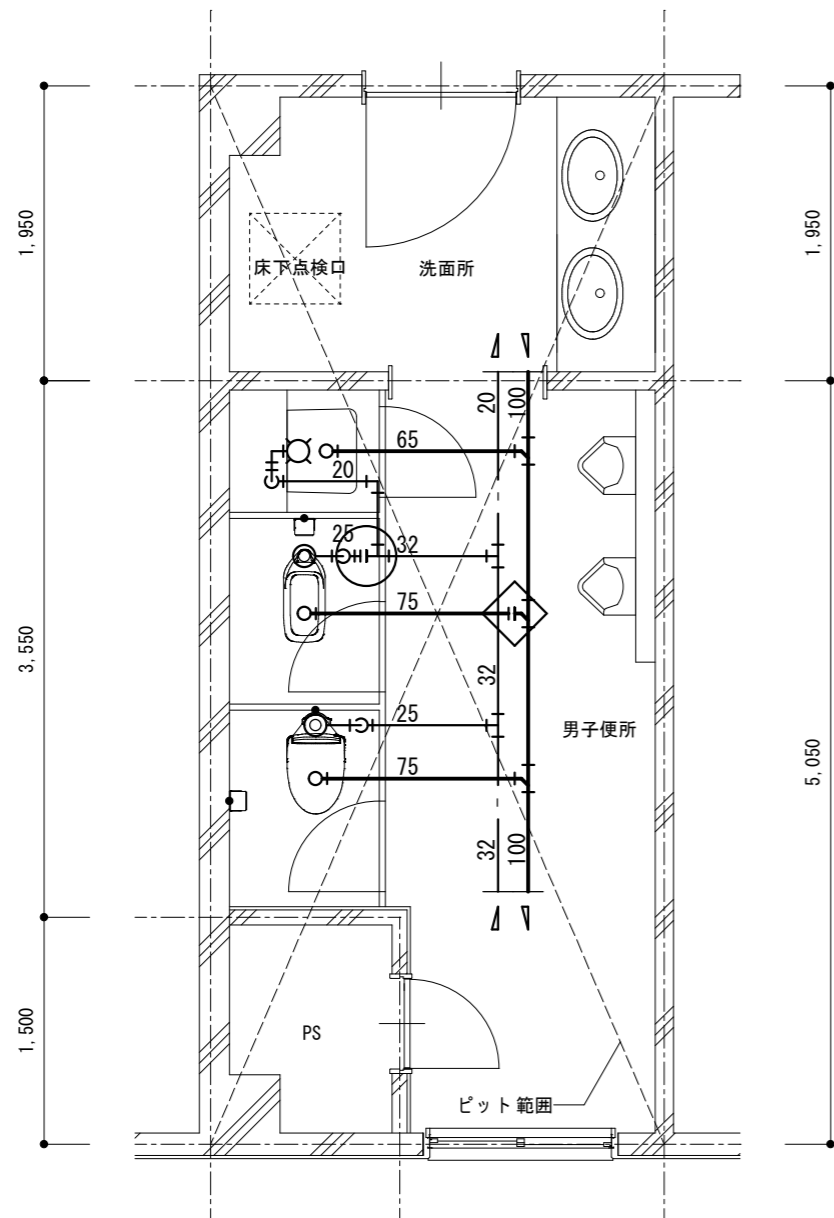
※給水管穴明補修
1F床下77_50Φ*150T *8

既設便器撤去・再取付 *3

改修後 1階平面詳細図 1/50

- ・排水管立上り部は穴明不要とする。(和風便器撤去跡の開口部を利用)
- ・二重丸は、建築の床張替に伴う既設便器の撤去・再取付か所を示す。

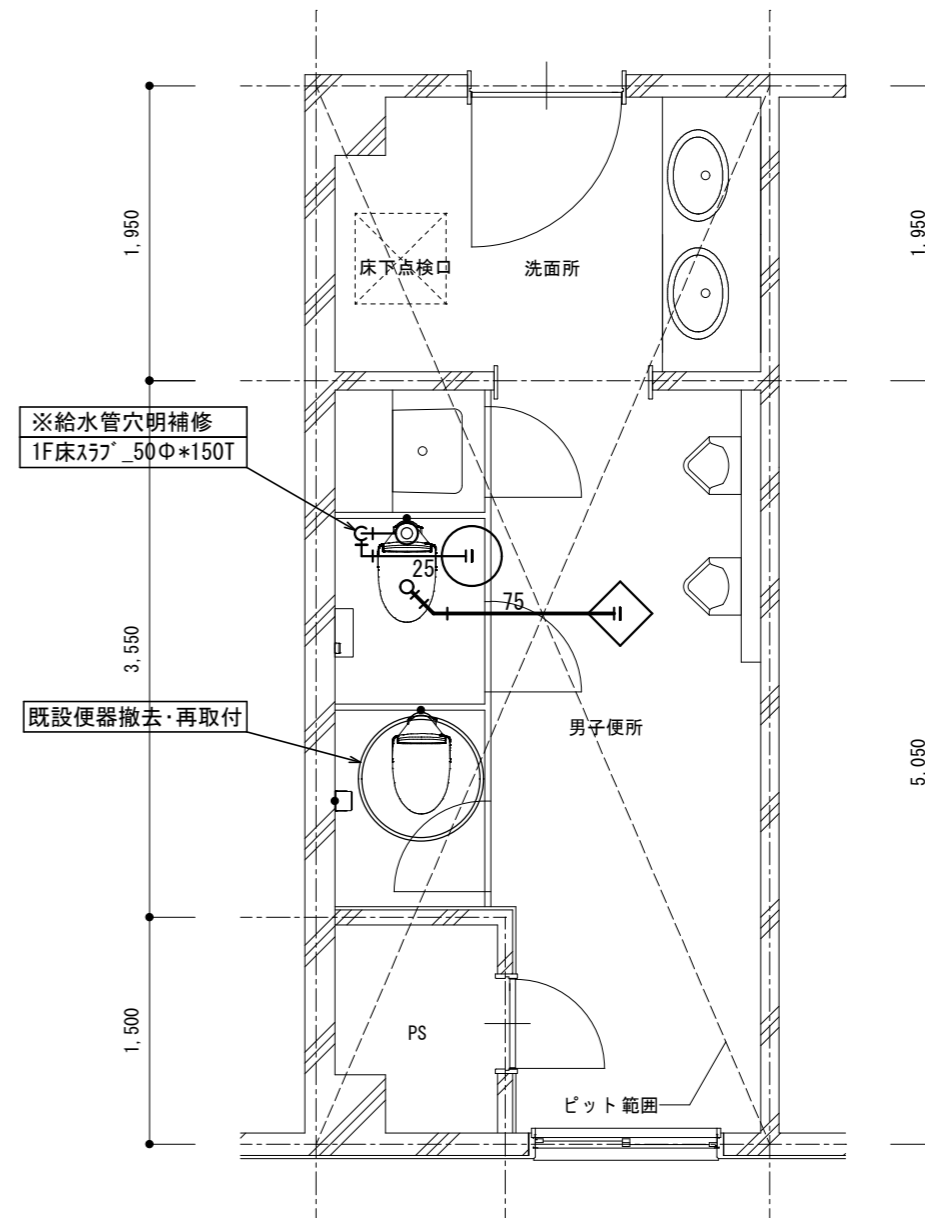
名称	1号建物等便所改修工事	図面番号	M-17
図面名称	218号 屋外便所_1F(改修後)	縮尺	1/50
陸上自衛隊久留米駐屯地業務隊管理科			



※配管切離し(ピット内)

管名称	管種	口径	数量
給水管	VD	25A	1
排水管	VP	75A	1

改修前 1階平面詳細図 1/50



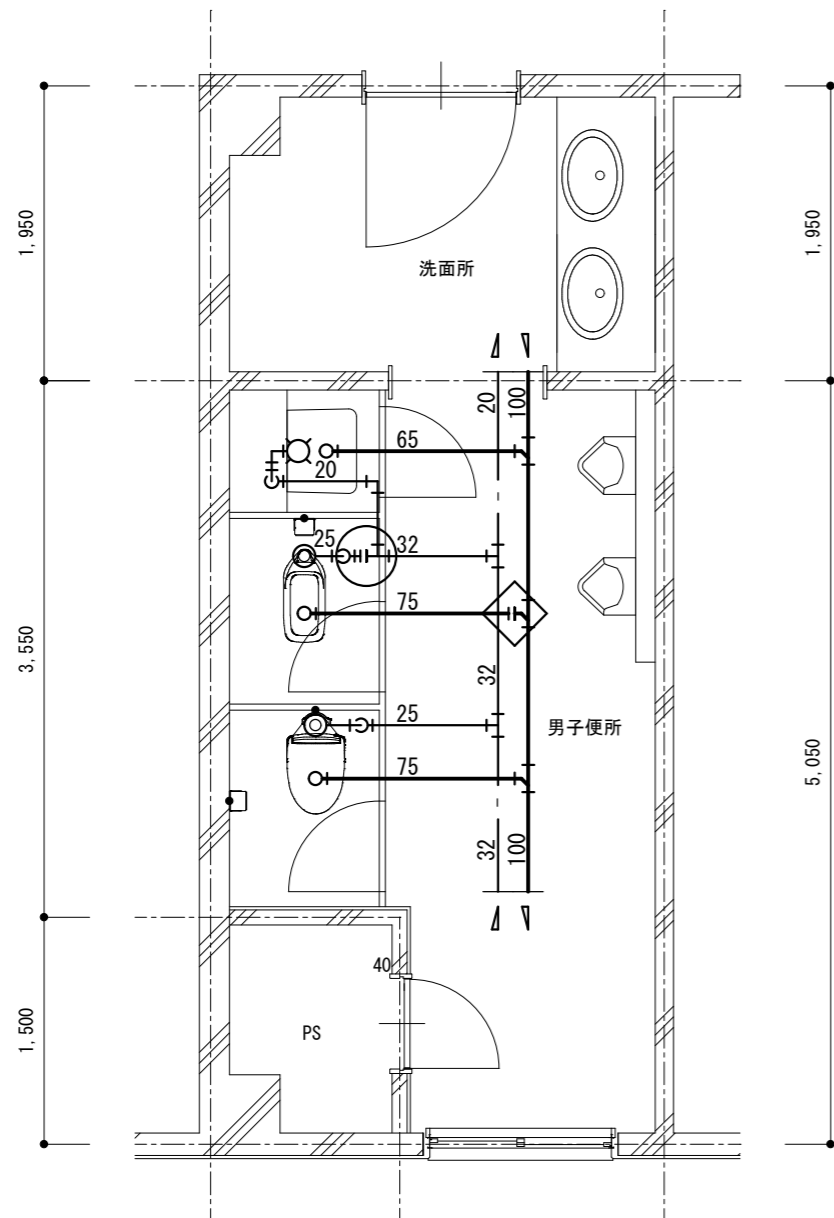
※配管再接続(ピット内)

管名称	管種	口径	数量
給水管	VD	25A	1
排水管	VP	75A	1

改修後 1階平面詳細図 1/50

- ・排水管立上り部は穴明不要とする。(和風便器撤去跡の開口部を利用)
- ・二重丸は、建築の床張替に伴う既設便器の撤去・再取付か所を示す。

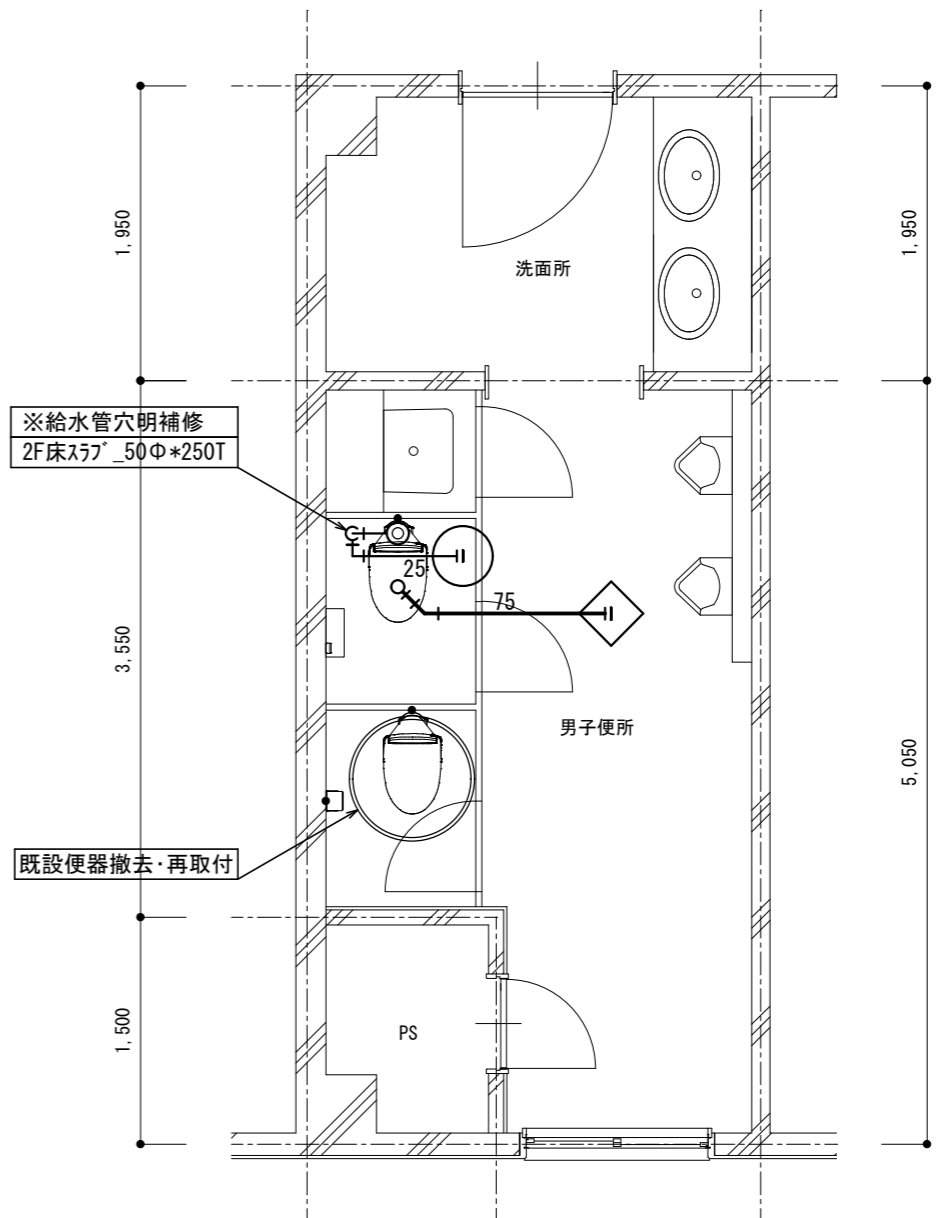
名称	1号建物等便所改修工事	図面番号	M-18
図面名称	219号 車両整備場_1F	縮尺	1/50
陸上自衛隊久留米駐屯地業務隊管理科			



※配管切離し(1F天井内)

管名称	管種	口径	数量
給水管	VB	25A	1
排水管	VP	75A	1

〈男子便所〉
改修前 2階平面詳細図 1/50



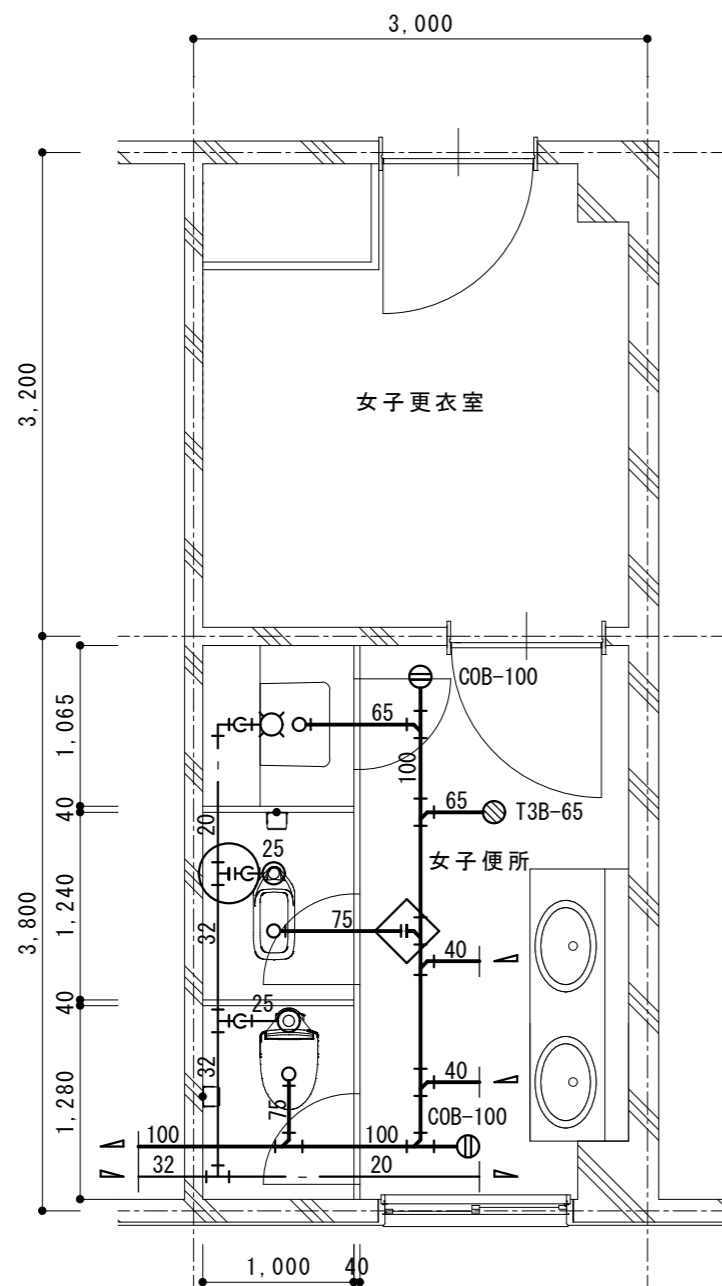
※配管再接続(1F天井内)

管名称	管種	口径	数量
給水管	VB	25A	1
排水管	VP	75A	1

〈男子便所〉
改修後 2階平面詳細図 1/50

- ・排水管立上り部は穴明不要とする。(和風便器撤去跡の開口部を利用)
- ・二重丸は、建築の床張替に伴う既設便器の撤去・再取付か所を示す。

名称	1号建物等便所改修工事	図面番号	M-19
図面名称	219号 車両整備場_2F(男子便所)	縮尺	1/50
陸上自衛隊久留米駐屯地業務隊管理科			

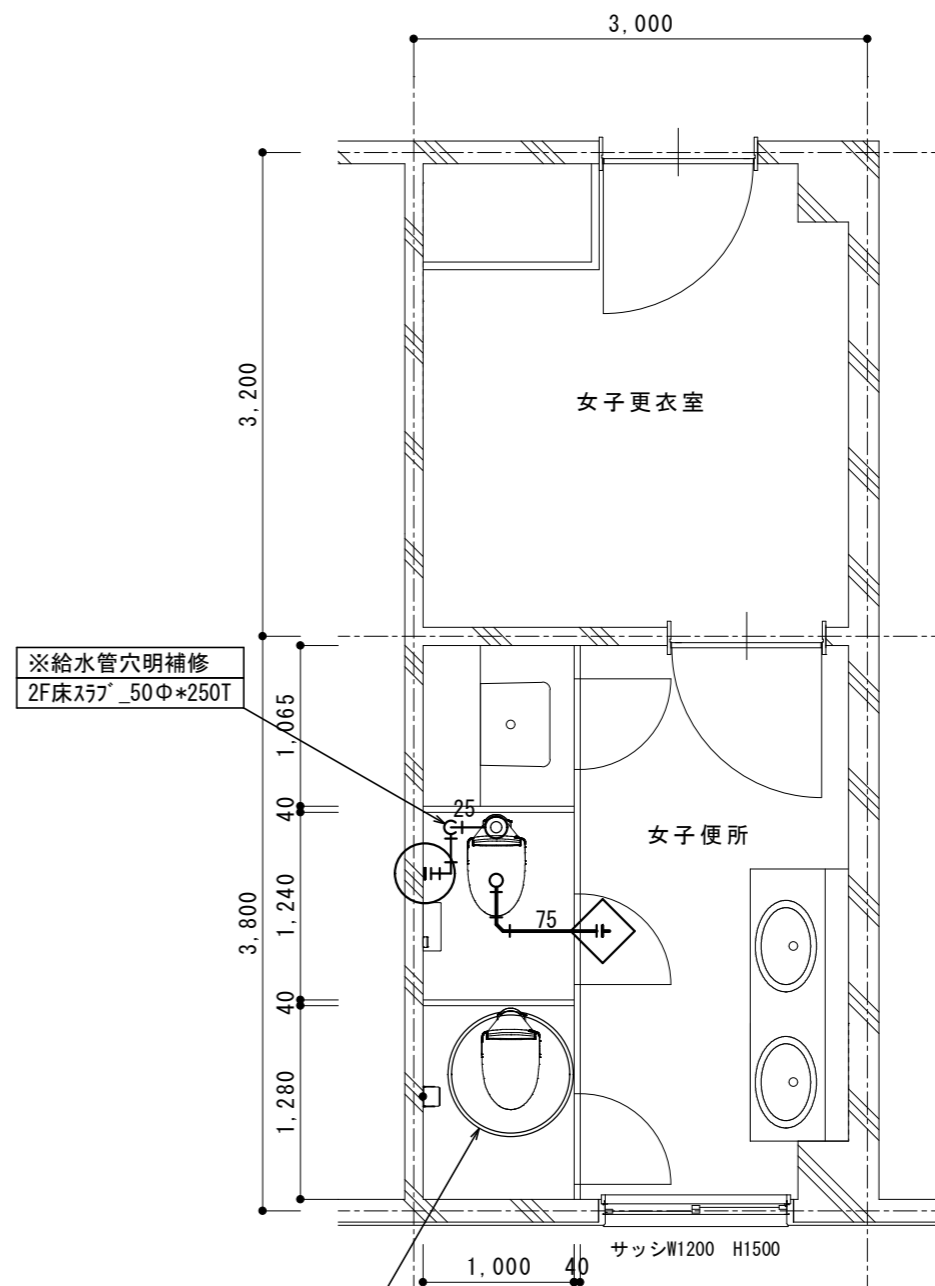


※配管切離し(1F天井内)

管名称	管種	口径	数量
給水管	VB	25A	1
排水管	VP	75A	1

〈女子便所〉

改修前 2階平面詳細図 1/50



※給水管穴明補修
2F床スラブ_50Φ*250T

既設便器撤去・再取付

※配管再接続(1F天井内)

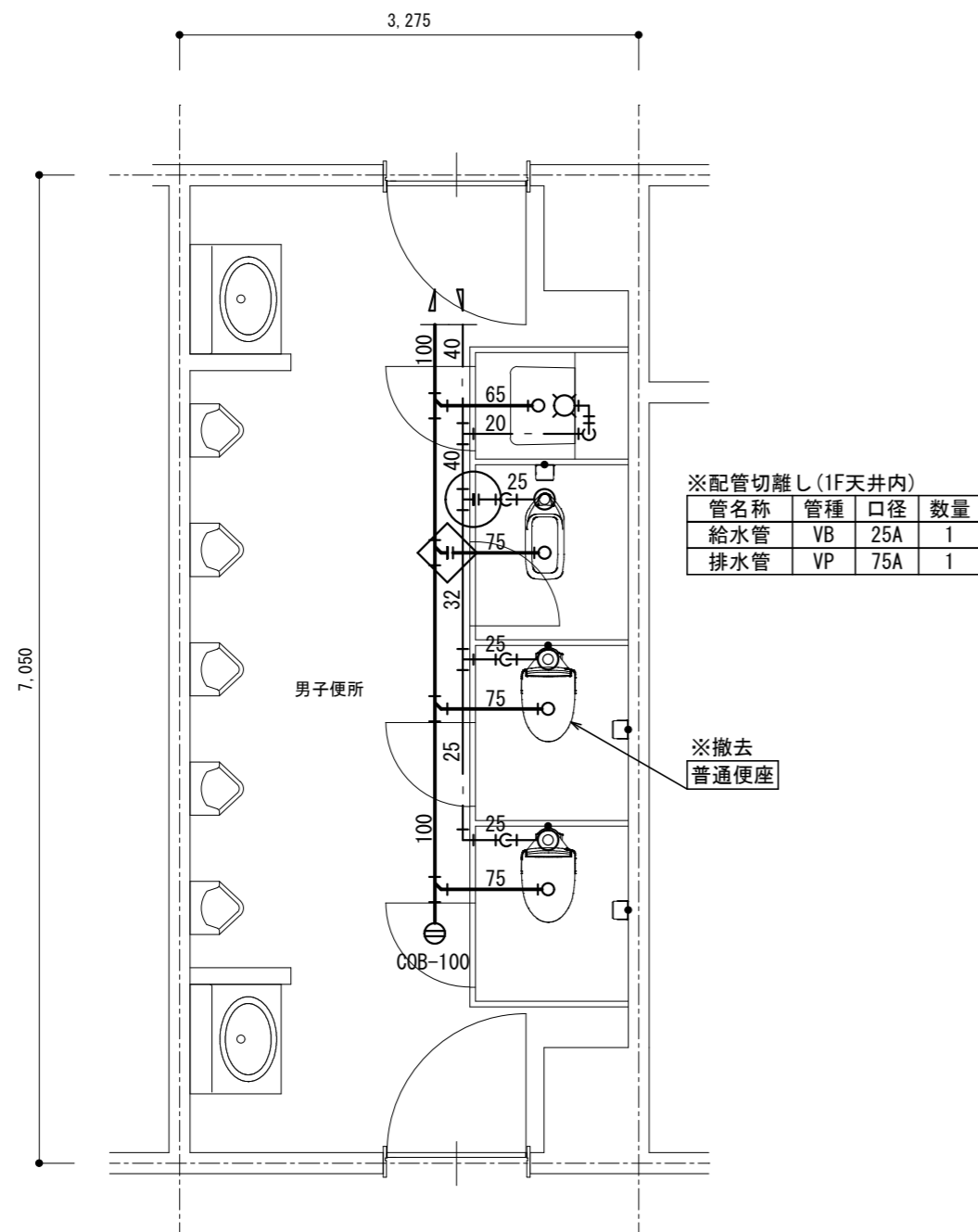
管名称	管種	口径	数量
給水管	VB	25A	1
排水管	VP	75A	1

〈女子便所〉

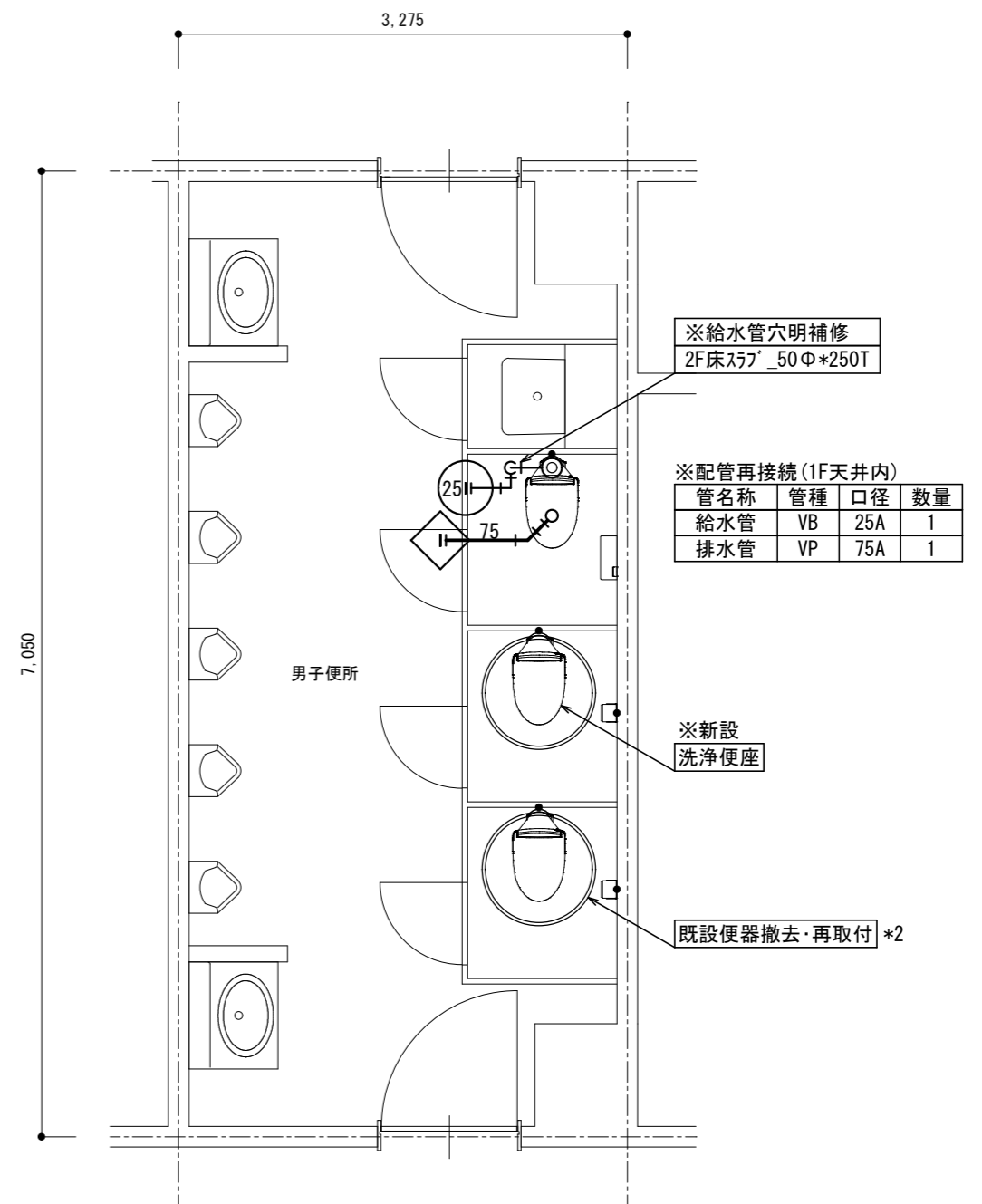
改修後 2階平面詳細図 1/50

- ・排水管立上り部は穴明不要とする。(和風便器撤去跡の開口部を利用)
- ・二重丸は、建築の床張替に伴う既設便器の撤去・再取付か所を示す。

名称	1号建物等便所改修工事	図面番号	M-20
図面名称	219号 車両整備場_2F(女子便所)	縮尺	1/50
陸上自衛隊久留米駐屯地業務隊管理科			



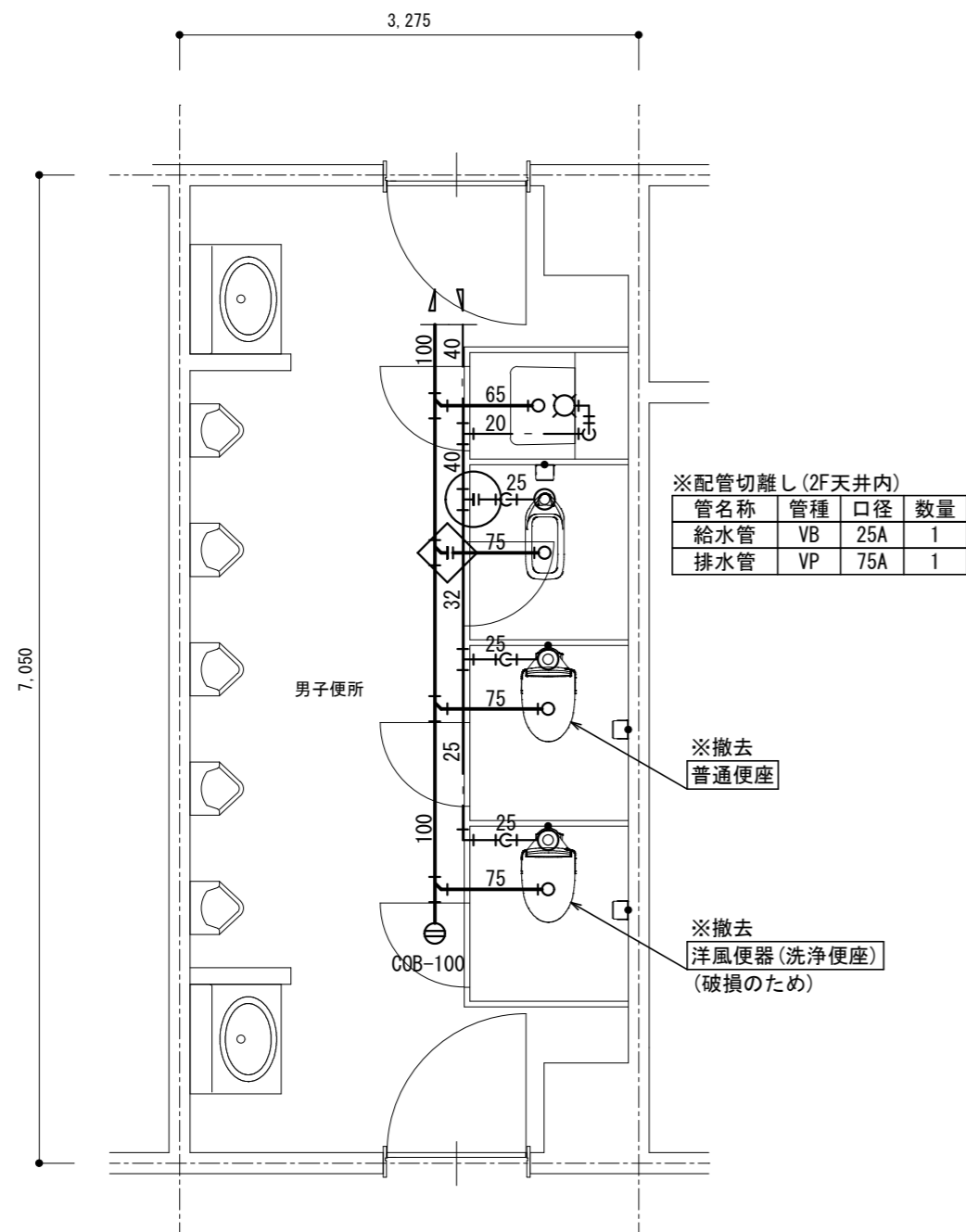
改修前 2階平面詳細図 1/50



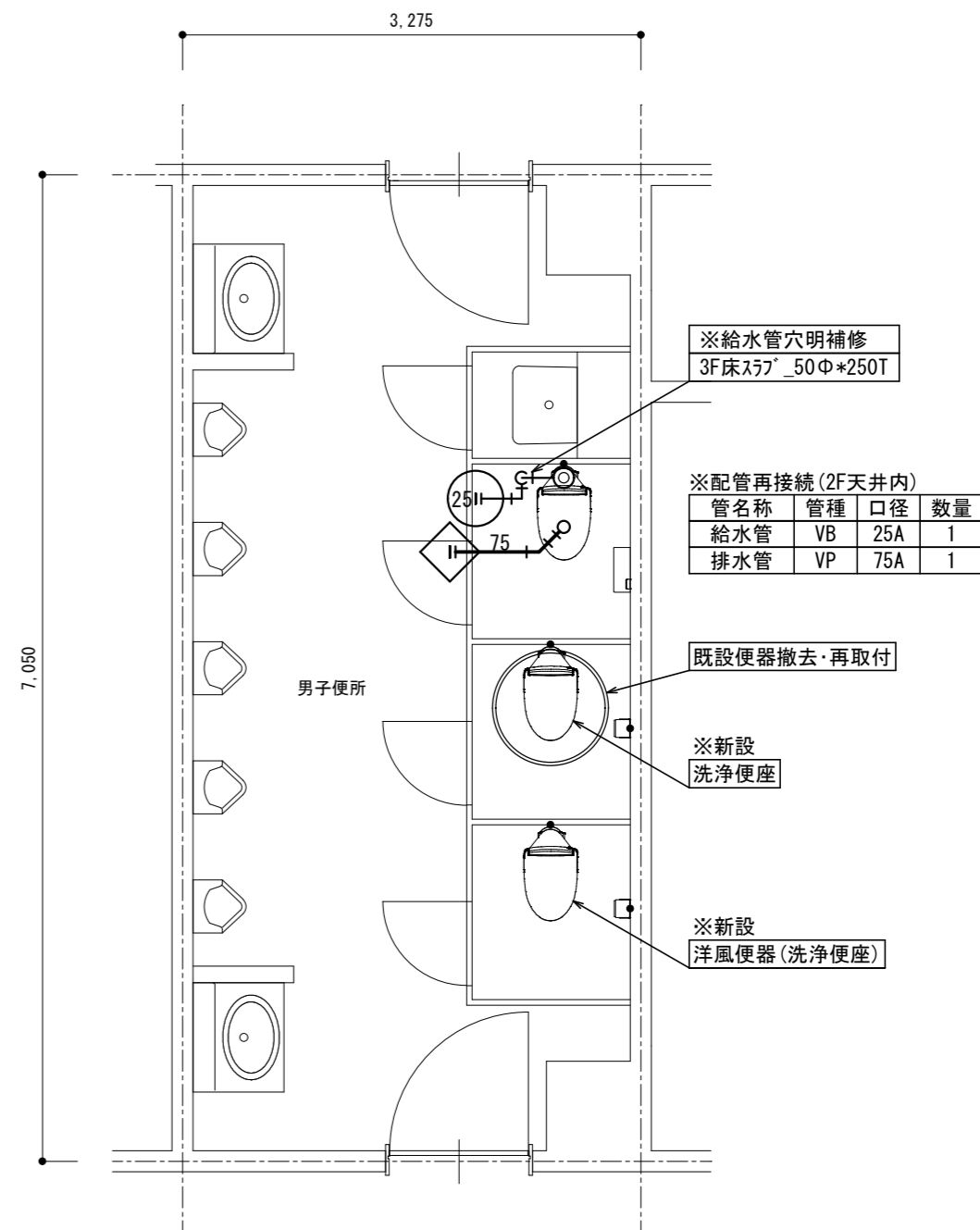
改修後 2階平面詳細図 1/50

- ・排水管立上り部は穴明不要とする。(和風便器撤去跡の開口部を利用)
- ・二重丸は、建築の床張替に伴う既設便器の撤去・再取付か所を示す。

名称	1号建物等便所改修工事	図面番号	M-21
図面名称	222号 隊舎_2F	縮尺	1/50
陸上自衛隊久留米駐屯地業務隊管理科			



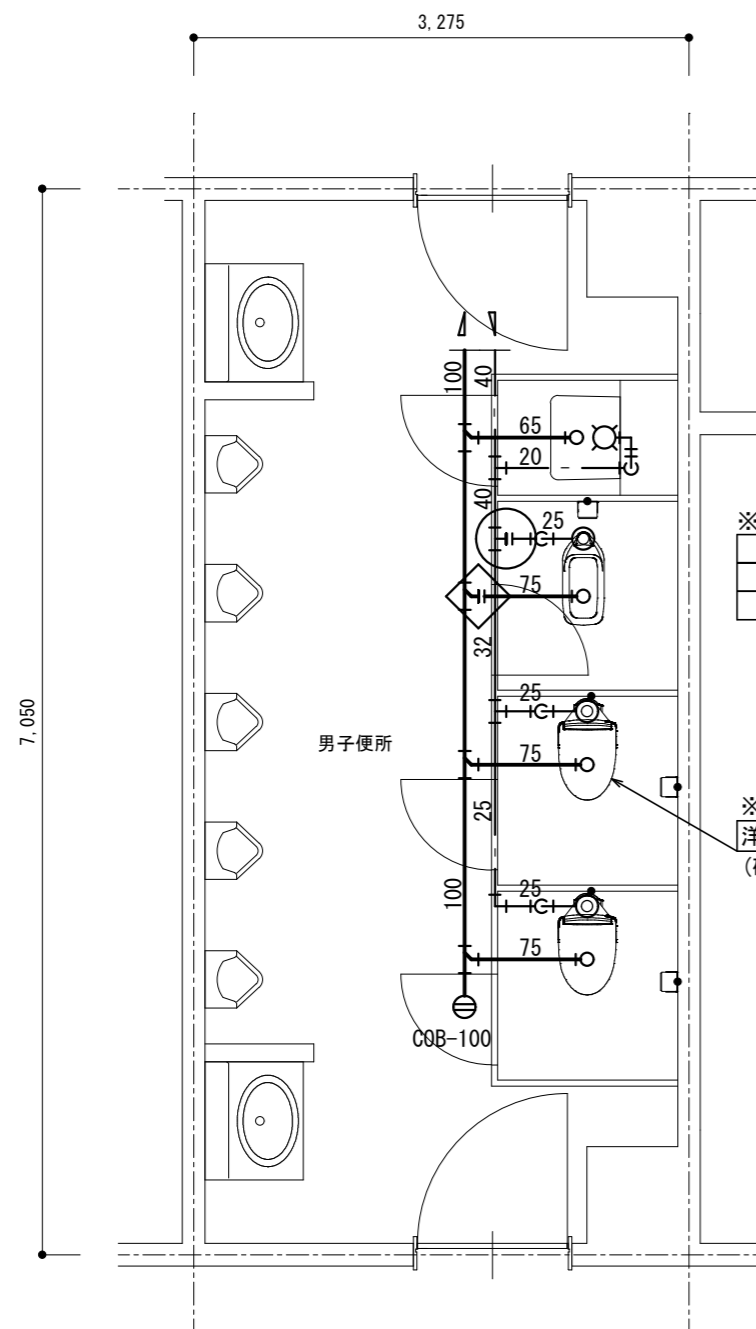
改修前 3階平面詳細図 1/50



改修後 3階平面詳細図 1/50

- ・排水管立上り部は穴明不要とする。(和風便器撤去跡の開口部を利用)
- ・二重丸は、建築の床張替に伴う既設便器の撤去・再取付か所を示す。

名称	1号建物等便所改修工事	図面番号	M-22
図面名称	222号 隊舎_3F	縮尺	1/50
陸上自衛隊久留米駐屯地業務隊管理科			

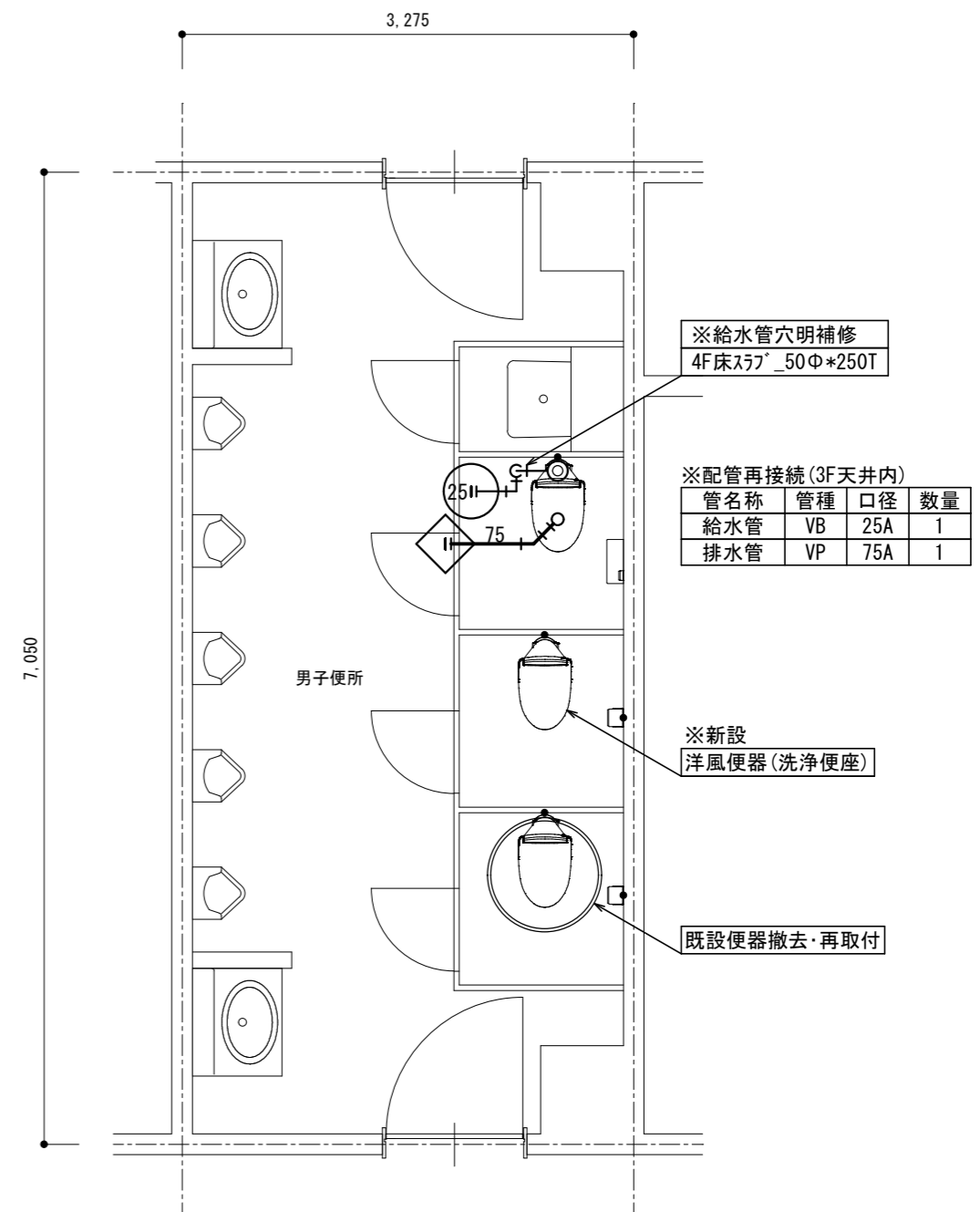


※配管切離し(3F天井内)

管名称	管種	口径	数量
給水管	VB	25A	1
排水管	VP	75A	1

※撤去
洋風便器(普通便座)
(破損のため)

改修前 4階平面詳細図 1/50



※給水管穴明補修
4F床スラブ_50Φ*250T

※配管再接続(3F天井内)

管名称	管種	口径	数量
給水管	VB	25A	1
排水管	VP	75A	1

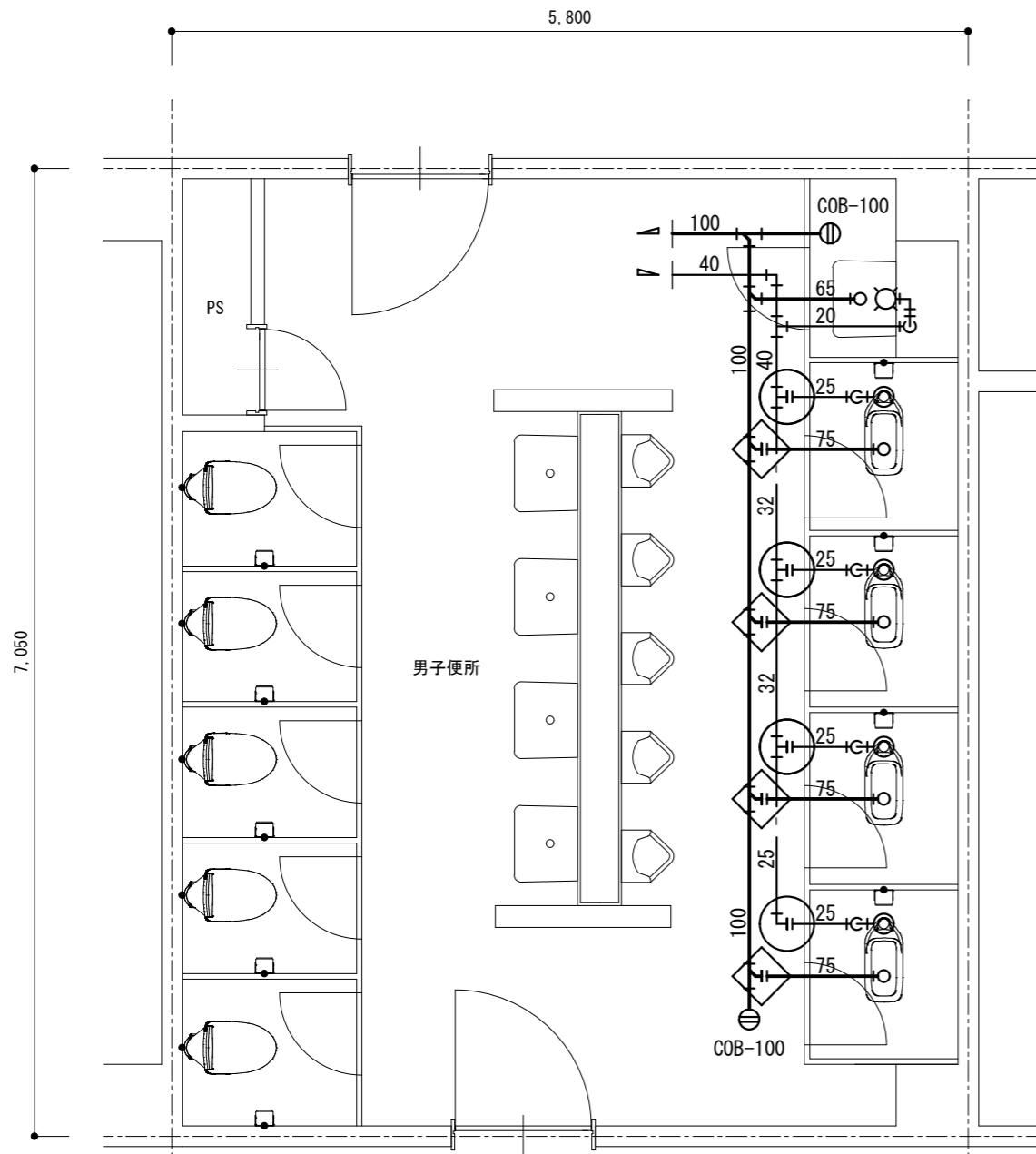
※新設
洋風便器(洗浄便座)

既設便器撤去・再取付

改修後 4階平面詳細図 1/50

- ・排水管立上り部は穴明不要とする。(和風便器撤去跡の開口部を利用)
- ・二重丸は、建築の床張替に伴う既設便器の撤去・再取付か所を示す。

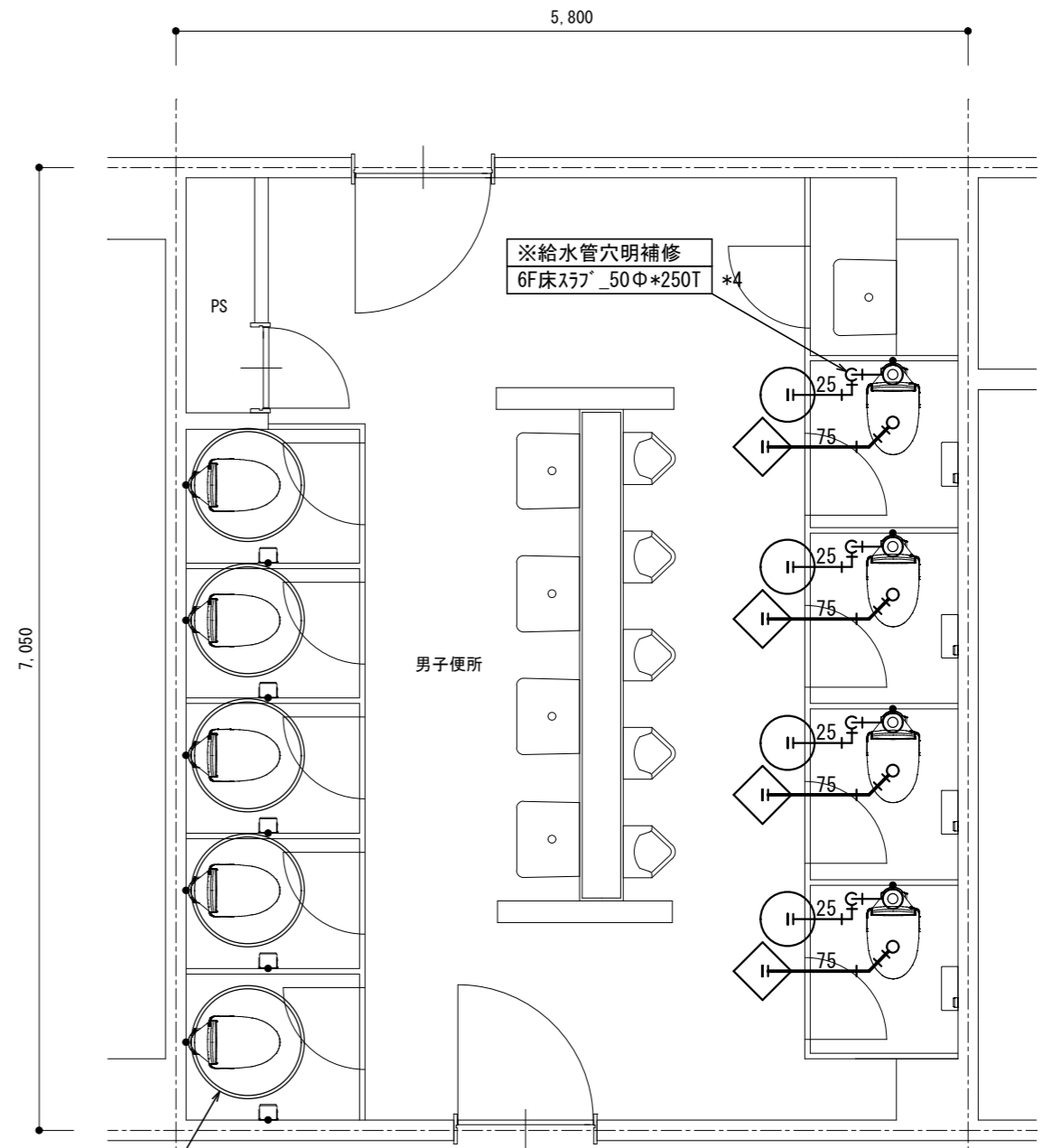
名称	1号建物等便所改修工事	図面番号	M-23
図面名称	222号 隊舎_4F	縮尺	1/50
陸上自衛隊久留米駐屯地業務隊管理科			



※配管切離し(5F天井内)

管名称	管種	口径	数量
給水管	VB	25A	4
排水管	VP	75A	4

改修前 6階平面詳細図 1/50



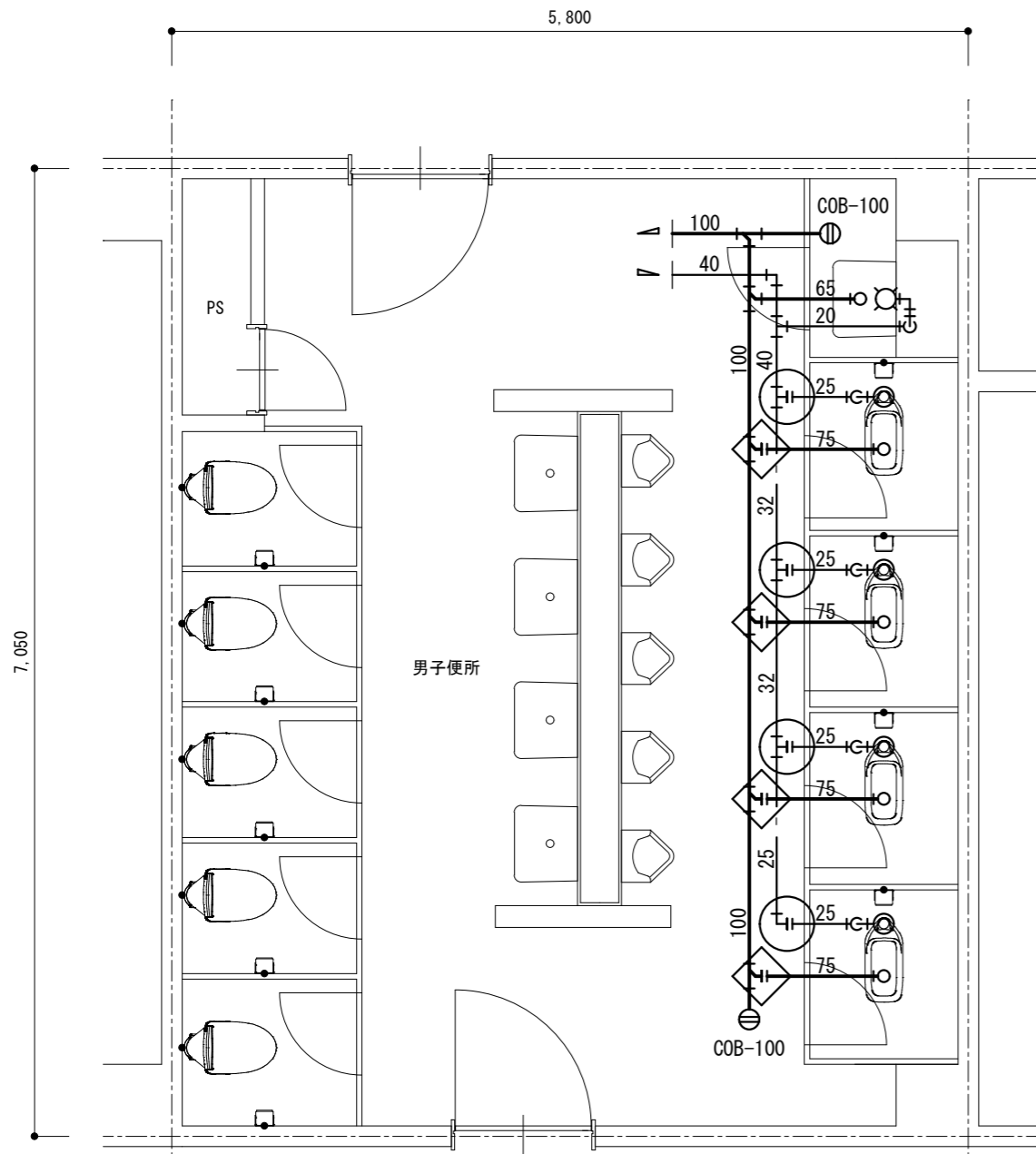
※配管再接続(5F天井内)

管名称	管種	口径	数量
給水管	VB	25A	4
排水管	VP	75A	4

改修後 6階平面詳細図 1/50

- ・排水管立上り部は穴明不要とする。(和風便器撤去跡の開口部を利用)
- ・二重丸は、建築の床張替に伴う既設便器の撤去・再取付か所を示す。

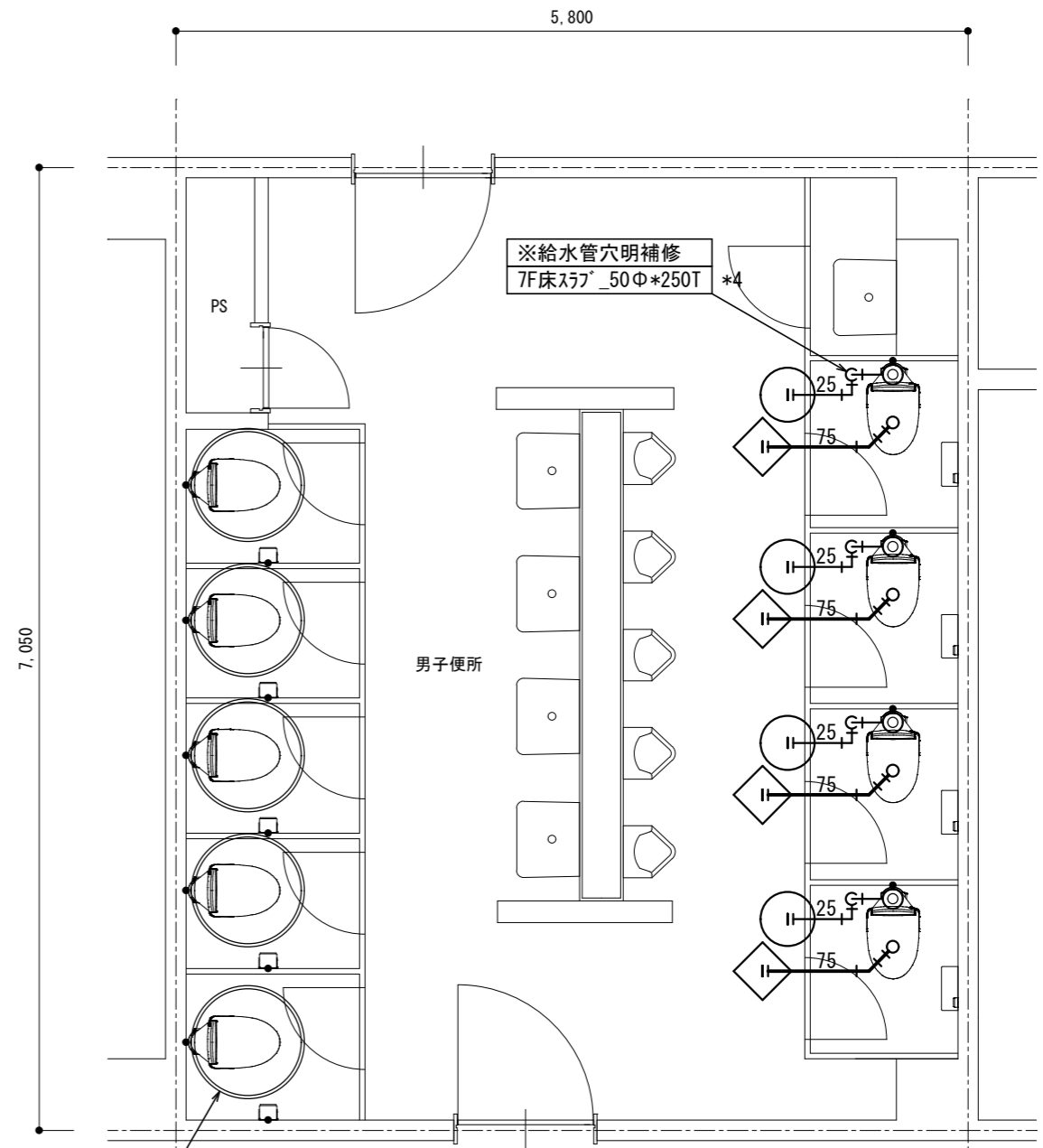
名称	1号建物等便所改修工事	図面番号	M-24
図面名称	222号 隊舎_6F	縮尺	1/50
陸上自衛隊久留米駐屯地業務隊管理科			



※配管切離し(6F天井内)

管名称	管種	口径	数量
給水管	VB	25A	4
排水管	VP	75A	4

改修前 7階平面詳細図 1/50



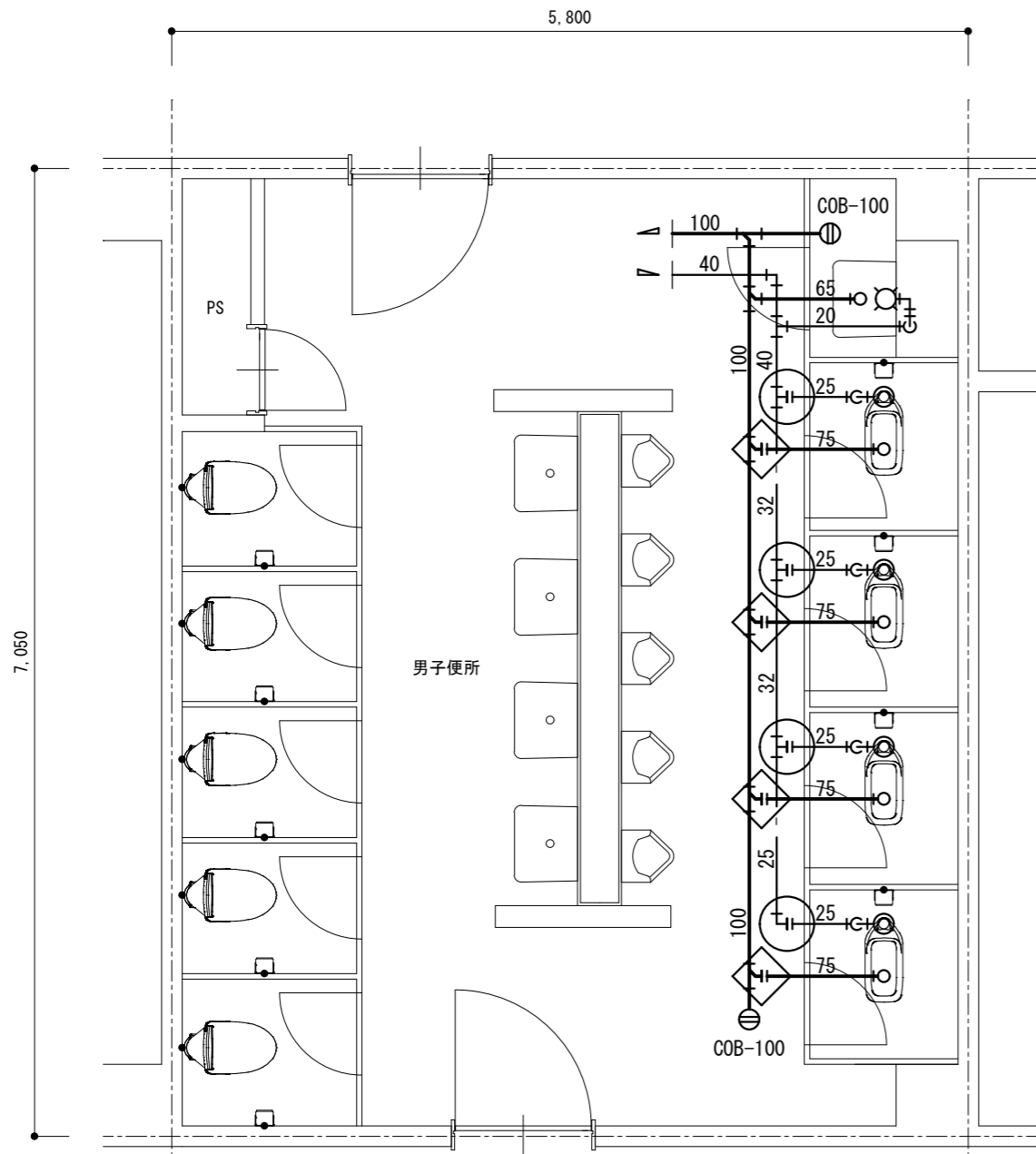
※配管再接続(6F天井内)

管名称	管種	口径	数量
給水管	VB	25A	4
排水管	VP	75A	4

改修後 7階平面詳細図 1/50

- ・排水管立上り部は穴明不要とする。(和風便器撤去跡の開口部を利用)
- ・二重丸は、建築の床張替に伴う既設便器の撤去・再取付か所を示す。

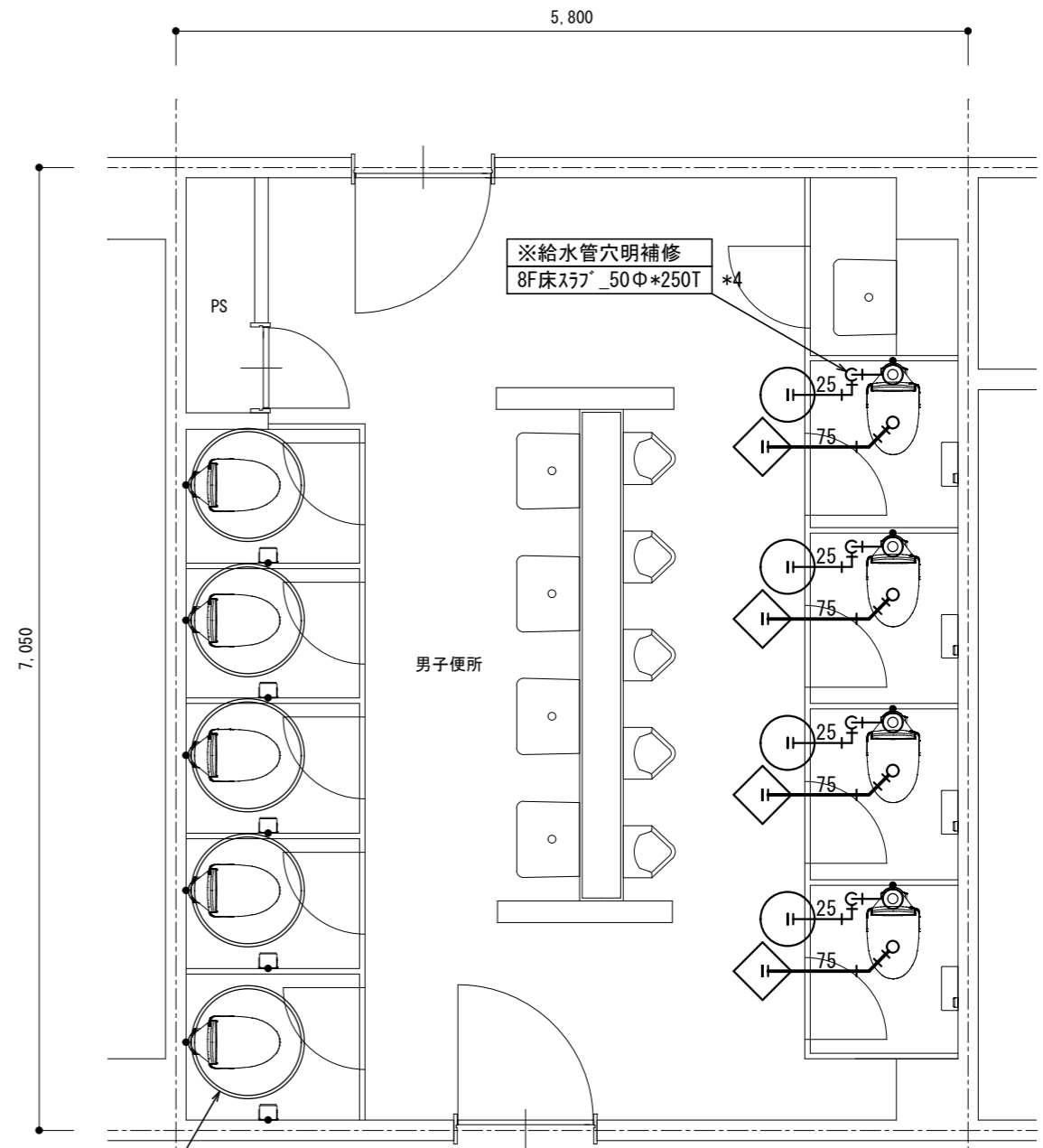
名称	1号建物等便所改修工事	図面番号	M-25
図面名称	222号 隊舎_7F	縮尺	1/50
陸上自衛隊久留米駐屯地業務隊管理科			



※配管切離し(7F天井内)

管名称	管種	口径	数量
給水管	VB	25A	4
排水管	VP	75A	4

改修前 8階平面詳細図 1/50



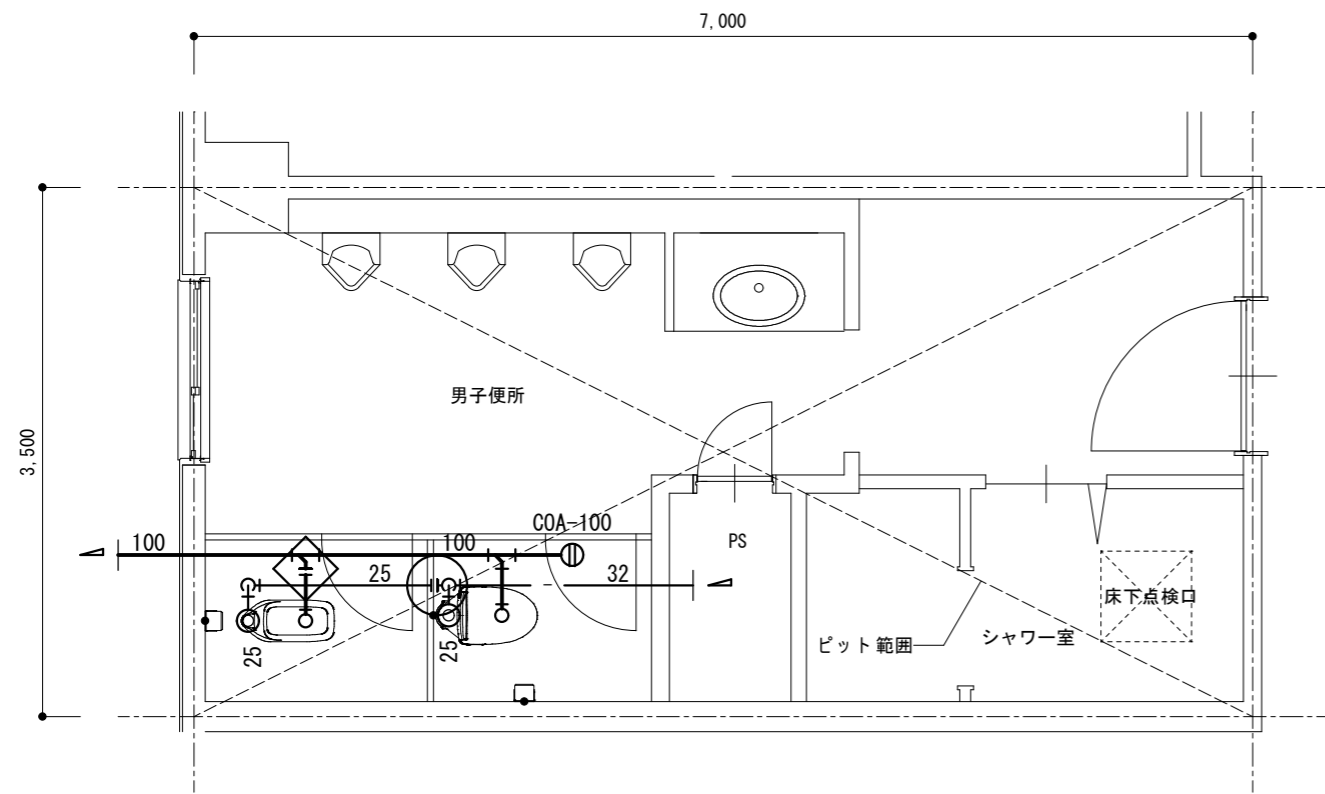
※配管再接続(7F天井内)

管名称	管種	口径	数量
給水管	VB	25A	4
排水管	VP	75A	4

改修後 8階平面詳細図 1/50

- ・排水管立上り部は穴明不要とする。(和風便器撤去跡の開口部を利用)
- ・二重丸は、建築の床張替に伴う既設便器の撤去・再取付か所を示す。

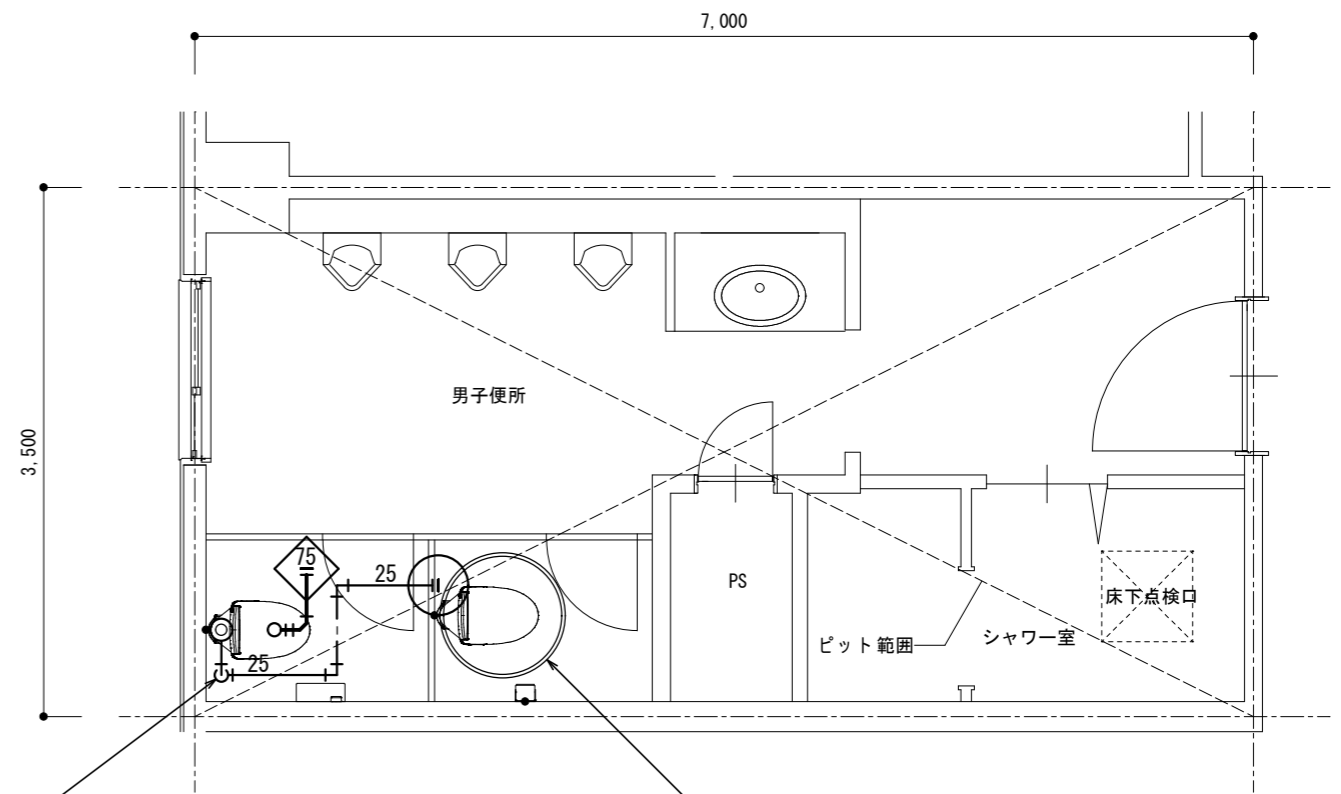
名称	1号建物等便所改修工事	図面番号	M-26
図面名称	222号 隊舎_8F	縮尺	1/50
陸上自衛隊久留米駐屯地業務隊管理科			



※配管切離し(ヒット内)

管名称	管種	口径	数量
給水管	VD	25A	1
排水管	VP	75A	1

改修前 1階平面詳細図 1/50



※配管再接続(ヒット内)

管名称	管種	口径	数量
給水管	VD	25A	1
排水管	VP	75A	1

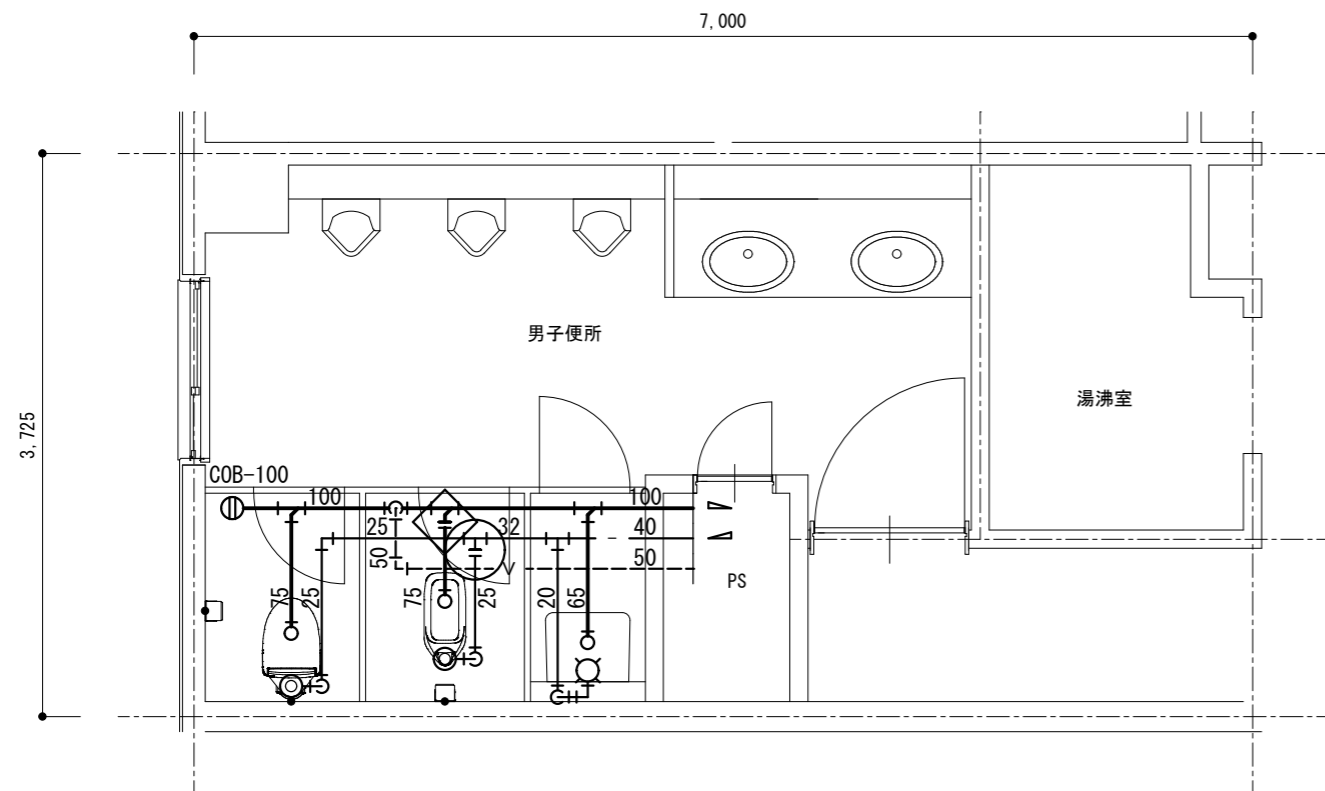
※給水管穴明補修
1F床スラブ 50Φ*150T

既設便器撤去・再取付

改修後 1階平面詳細図 1/50

- ・排水管立上り部は穴明不要とする。(和風便器撤去跡の開口部を利用)
- ・二重丸は、建築の床張替に伴う既設便器の撤去・再取付か所を示す。

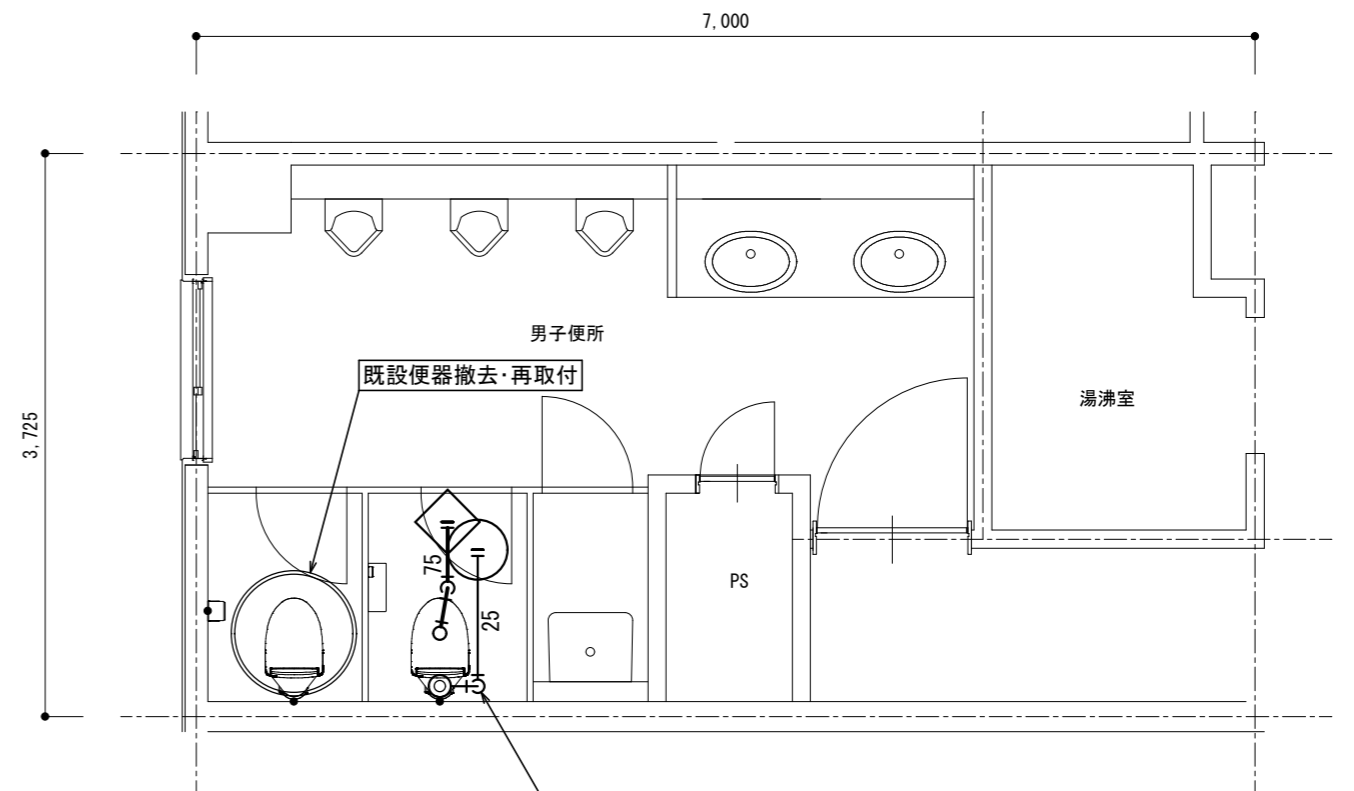
名称	1号建物等便所改修工事	図面番号	M-27
図面名称	224号 整備場_1F	縮尺	1/50
陸上自衛隊久留米駐屯地業務隊管理科			



※配管切離し(1F天井内)

管名称	管種	口径	数量
給水管	VB	25A	1
排水管	VP	75A	1

改修前 2階平面詳細図 1/50



※配管再接続(1F天井内)

管名称	管種	口径	数量
給水管	VB	25A	1
排水管	VP	75A	1

※給水管穴明補修
1F床スリ 50Φ*150T

改修後 2階平面詳細図 1/50

- ・排水管立上り部は穴明不要とする。(和風便器撤去跡の開口部を利用)
- ・二重丸は、建築の床張替に伴う既設便器の撤去・再取付か所を示す。

名称	1号建物等便所改修工事	図面番号	M-28
図面名称	224号 整備場_2F	縮尺	1/50
陸上自衛隊久留米駐屯地業務隊管理科			