

# 構内電線取替

件名	構内電線取替						
図面名称	表紙						
縮尺	—	図面番号	1 / 5	作成年月日	令和7年10月14日		
業務隊長	管理科長	営繕主任	管財主任	工事企画	施設管理	作成者	
陸上自衛隊 小郡駐屯地業務隊 管理科							

# 仕 様 書

1 件 名  
構内電線取替

2 場 所  
福岡県小郡市小郡2277 小郡駐屯地

6 特記事項  
(1) 作業実施日は、事前に監督官と打ち合わせするものとする。  
(2) 官側の電気の使用は原則禁止とする。  
(3) 監督官の指示する書類を速やかに提出すること。

3 概 要

- |                    |      |
|--------------------|------|
| (1) 架空線撤去          | 252m |
| (2) 架空線設置          | 252m |
| (3) 低圧引留端子撤去       | 12個  |
| (4) 低圧引留端子設置       | 12個  |
| (5) ナイフスイッチ盤撤去     | 1式   |
| (6) ナイフスイッチ配線撤去    | 10m  |
| (7) ナイフスイッチ配管撤去    | 7m   |
| (8) 200Vコンセント盤撤去   | 1式   |
| (9) 200Vコンセント配線撤去  | 10m  |
| (10) 200Vコンセント配管撤去 | 7m   |
| (11) 警備用開閉器盤設置     | 1式   |
| (12) 警備用開閉器配線設置    | 10m  |
| (13) 警備用開閉器配管設置    | 8m   |

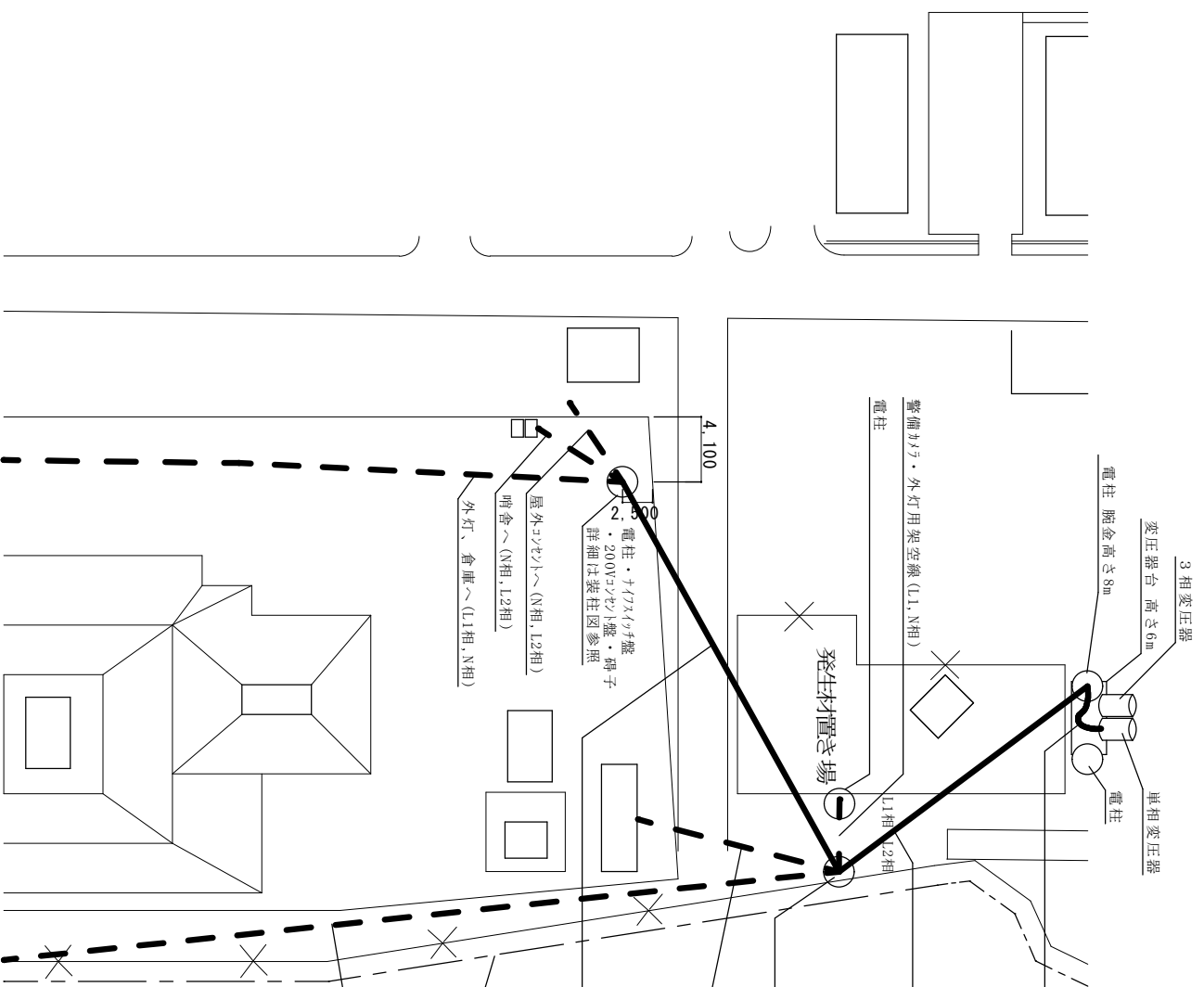
4 作業実施日及び時間帯

- (1) 停電を伴わない場合  
原則、平日の午前8時15分から午後5時まで。ただし、別に定める場合はこの限りではない。
- (2) 停電を伴う場合  
原則、土曜日、日曜日及び祝日の午前8時15分から午後5時まで。

5 一般事項

- (1) 本役務は、仕様書の他、関係諸法規を遵守し実施すること。
- (2) 作業上、軽微なもので当然必要と思われる事項は、本仕様書に記載なくとも監督官の指示により実施すること。
- (3) 写真は、作業前・作業後及び主要な役務段階毎及び監督官の指示する箇所を撮影し、写真帳に整理後、1部提出する。尚、写真データについては、確実に消去するものとする。
- (4) 役務中、他の箇所に汚損又は破損等を及ぼした場合は、速やかに監督官に報告するとともに請負者の責任において速やかに現状復旧するものとする。
- (5) 役務中の安全管理には十分留意し、事故等が発生しないよう万全を期す。
- (6) 本仕様書及び役務に際し疑義を生じた場合は、監督官と協議した後、実施する。
- (7) 役務で発生した金属発生材については、発生材調書を作成の上、監督官の指示する場所に集積するものとする。その他の発生材は関係法令に基づき、請負者の責任において全て駐屯地外に搬出し、処分するものとする。
- (8) 本仕様書図面に記載されている寸法等は標準寸法であるため、作業に先立ち現場調査を実施すること。
- (9) 作業に必要な場所以外には立ち入らないものとする。
- (10) 請負者は作業に先立ち、必要となる各種書類（入門申請書等監督官の指示するもの）を速やかに提出すること。

件 名	構内電線取替				
図面名称	仕様書				
縮 尺	—	図面番号	2 / 5	作成年月日	令和 7年10月14日
陸上自衛隊 小郡駐屯地業務隊 管理科					



変圧器台	数量	備考
0W線 2.6φ 撤去	4m×3本	単相変圧器～変圧器台電柱2m.
0W線 22SQ 新設	4m×3本	変圧器台電柱～電柱腕金2m
低圧引留端子 75×65 撤去	3個	
低圧引留端子 75×65 新設	3個	

架空線 1	数量	備考
0W線 2.6φ 撤去	30m×3本	電灯用架空線のみ撤去・新設する
0W線 22SQ 新設	30m×3本	

※ 架空線 1 (3本) のうち西側をL1相、中央をN相、東側(外柵側)をL2相とする

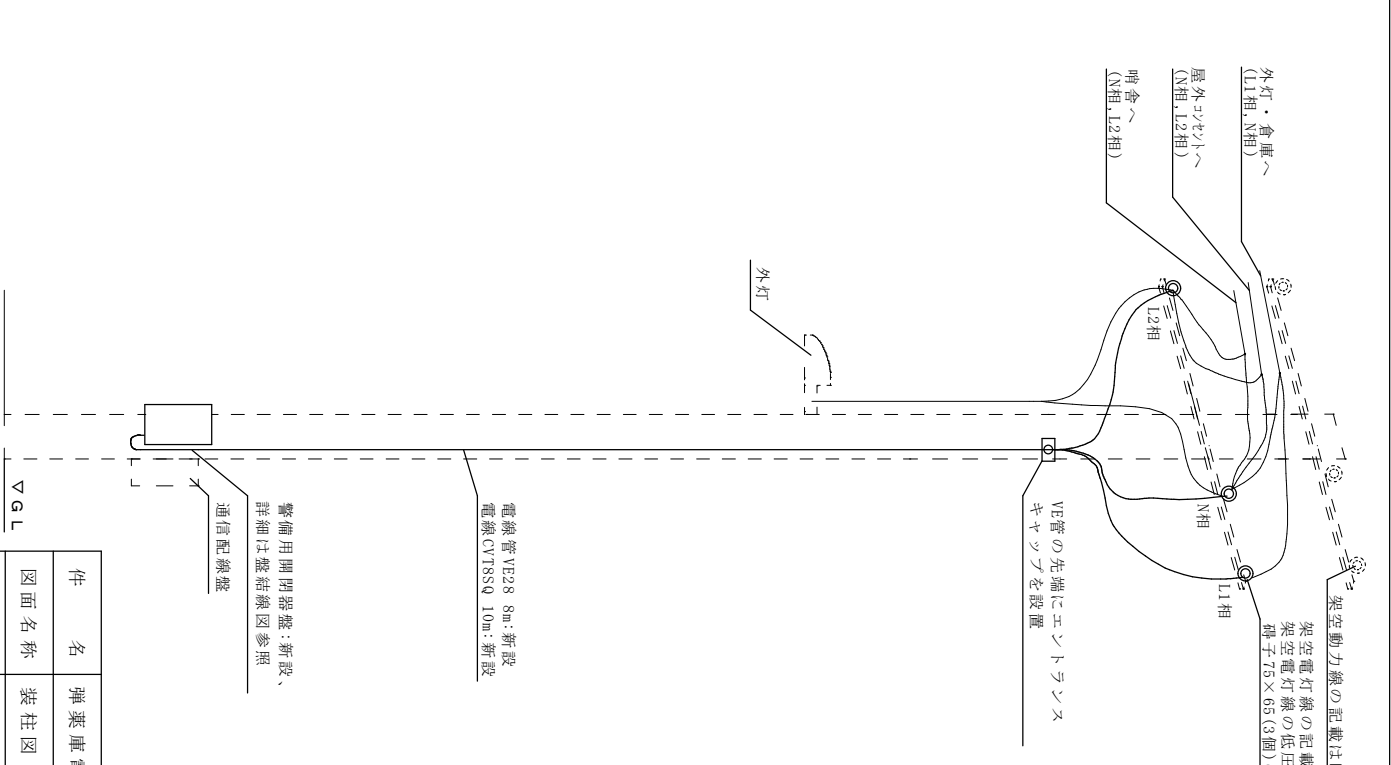
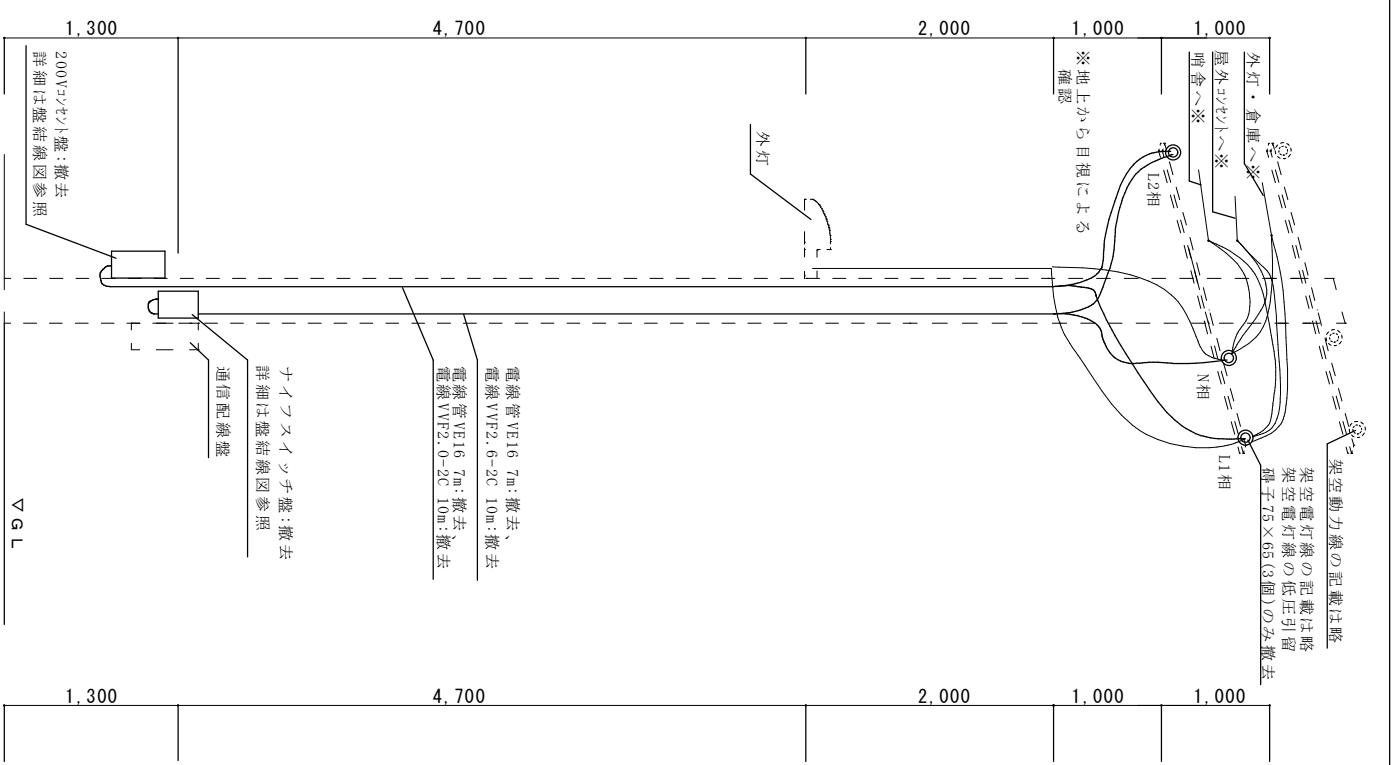
電柱	数量	備考
低圧引留端子 75×65 撤去	6個	電灯用架空線の端子のみ撤去・新設する
低圧引留端子 75×65 新設	6個	

架空線 2	数量	備考
0W線 2.6φ 撤去	50m×3本	電灯用架空線のみ撤去・新設する
0W線 22SQ 新設	50m×3本	

引込線 (N相, L2相)  
 外柵  
 外灯・トイレ用架空線 (L1, N相, L2相)



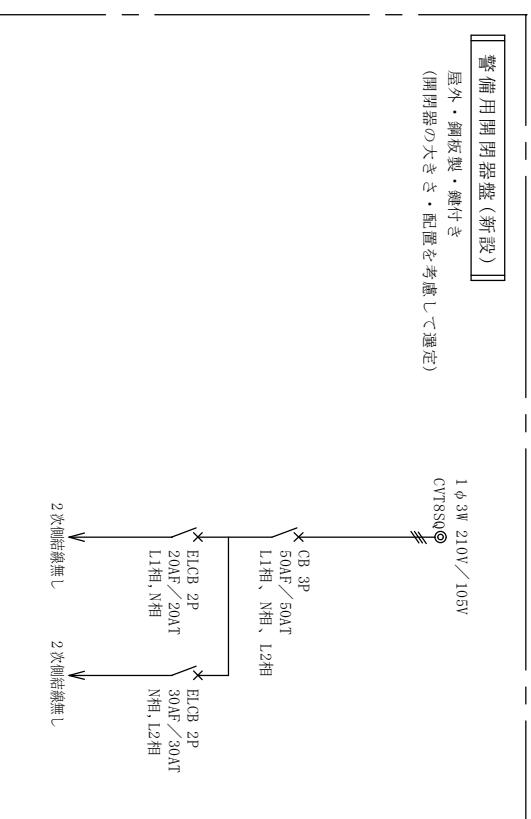
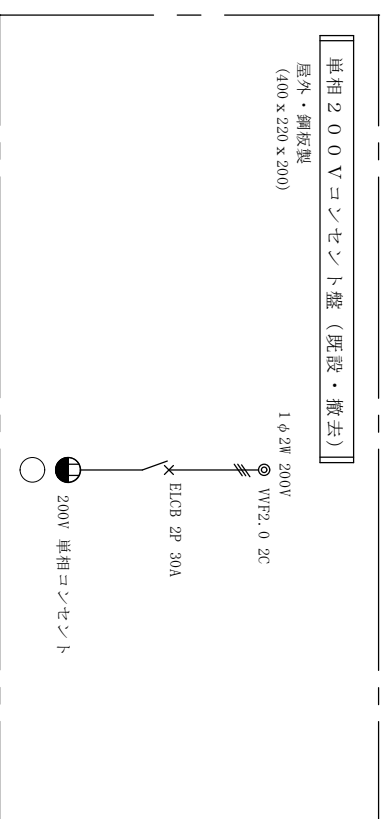
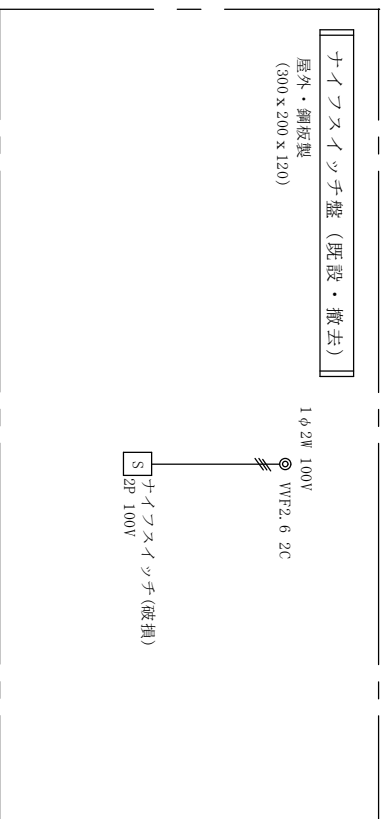
件名	構内電線取替				
図面名称	構内配線図				
縮尺	—	図面番号	3 / 5	作成年月日	令和 7年 10月 14日
陸上自衛隊 小郡駐屯地業務隊 管理科					



装柱図 (作業前) S=1:X

装柱図 (作業後) S=1:X

件名	弾薬庫電線取替				
図面名称	装柱図				
縮尺	-	図面番号	4 / 5	作成年月日	令和 7年 10月 14日
陸上自衛隊 小郡駐屯地業務隊 管理科					



件名	構内電線取替				
図面名称	盤結線図				
縮尺	—	図面番号	5 / 5	作成年月日	令和 7年 10月 14日
陸上自衛隊 小郡駐屯地業務隊 管理科					