











南那覇 (R6) 渡り廊下建具改修

件名 南那覇 (R6) 渡り廊下建具改修

図面名称 表紙

病院長		副病院長		総務課長		管理班長		営繕係長		営繕係		ボイラー		電気		木工		作成者	
自衛隊那覇病院													縮尺	—	図面番号	1 / 5			

仕 様 書

- 1 件 名 : 南那覇 (R6) 渡り廊下建具改修
- 2 場 所 : 沖縄県那覇市赤嶺322 陸上自衛隊南那覇駐屯地内
- 3 期 間 : 契約締結日 ~ 令和6年8月30日
- 4 内 容 : 両開き扉を引き違い扉への改修 (カバー工法) 1式

5 一般事項

- (1) 本仕様書は「南那覇 (R6) 渡り廊下建具改修」について適用する。
- (2) 本仕様書に特記無き事項及び用語の定義については、国土交通省監修「公共建築 (改修) 工事標準仕様書 (建築工事編)」最新版、その他関係諸法規を遵守し実施するものとする。
- (3) 本仕様書について、作業中疑義が生じた場合は監督官と協議し、その指示に従うこと。
- (4) 本工事に際し、他の箇所に損傷を与えないよう十分注意して実施し、万一損傷を与えた場合は、請負者の負担において速やかに原形に復旧するものとする。
- (5) 本工事で使用する工具類については請負者が準備するものとする。
- (6) 請負者は、自衛隊敷地内への立入り及び行動については当該駐屯地 (基地) の規則及び官側の指示を遵守して行うものとし、作業場所以外への立入を禁止する。やむを得ず作業場所以外への立入を必要とする場合は監督官等の許可を得るものとする。
- (7) 南那覇駐屯地敷地内での喫煙は禁止とする。
- (8) 工事時期及び実施工程等は、事前に監督官と調整を実施すること。
- (9) 本工事の写真是着工前・施工中・完了後及び監督官の指示する箇所を撮影し、隠ぺいとなる部分部分は、確実写真管理を実施すること。工事完了後、A4判写真真帳に整理して1部監督官へ提出するものとする。提出する写真については、鮮明な写真を添付することとする。
- (10) 受注者は、毎日施工終了後に現場の整理整頓及び清掃を実施すること。
- (11) 工事中は、事故に十分注意し、安全管理を徹底すること。
- (12) 監督官の指示書類は、速やかに提出すること。

6 特記事項

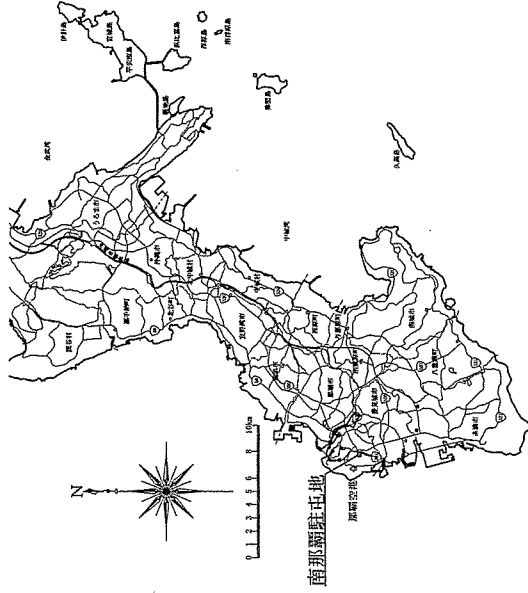
- (1) 本仕様書に記載する数量については計画数量であるため、施工前に計測等を行い、現場に合わせた施工を実施すること。
- (2) 本工事で発生した発生材については、金属屑を官側に返納し、監督官の指定した場所に収集運搬するその際、発生材調書を監督官に一部提出する。
- (3) 本工事で使用する材料は全て新品とし、監督官の検査を受けた合格品のみ使用する。
- (4) 工事実施に際して、承認図を監督官に提出するものとし、承認を得るものとする。
- (5) 新設建具枠は納まり良く取り付けるものとし、新設建具枠と既設内装仕上げ材は、シーリング材で見栄え良く施工するものとする。シーリング材は共通仕様書 (改修) 3.7.1によるものとする。
- (6) 工事完了後、建具開閉動作確認を行い、円滑に開閉できることを確認すること。
- (7) 本工事の実施については、基本平日とするが、官側の都合により平日の作業が難しい場合には土日祝日も実施可能とする。その場合、契約金額に変更は生じないものとする。

(8) 提出書類

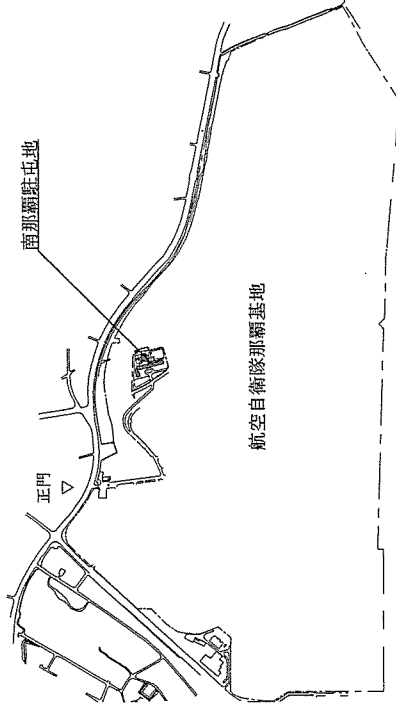
- ア 着工通知書 2部
- イ 完成通知書 2部
- ウ 工程表 2部
- エ 現場代理人等通知書 2部
- オ 材料搬入報告書 1部
- カ 写真帳 1部
- キ その他監督官が指示する書類

7 検査

検査は施工後に扉の開閉を行い、異常無い事を確認のうえ現場合格とする。また、監督官が提出を求めた書類の提出をもって書面検査合格とし、現場及び書面両方の検査合格にて完了とする。手直しが発生した場合、手直し終了後の再検査での合格をもって完了とする。

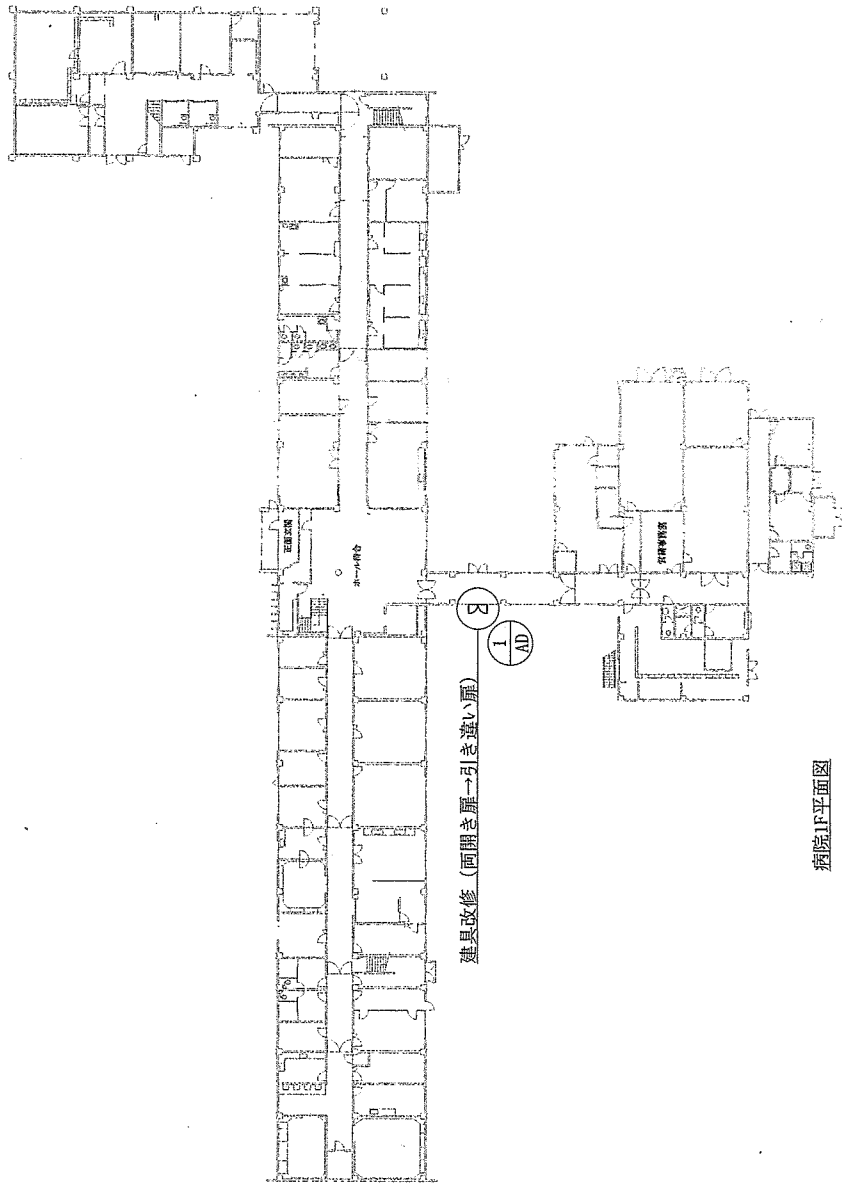


案 内 図



配 置 図

件 名	南那覇 (R6) 渡り廊下建具改修		
図面名称	仕様書		
自衛隊那覇病院	縮尺	—	図面番号
			2 / 5

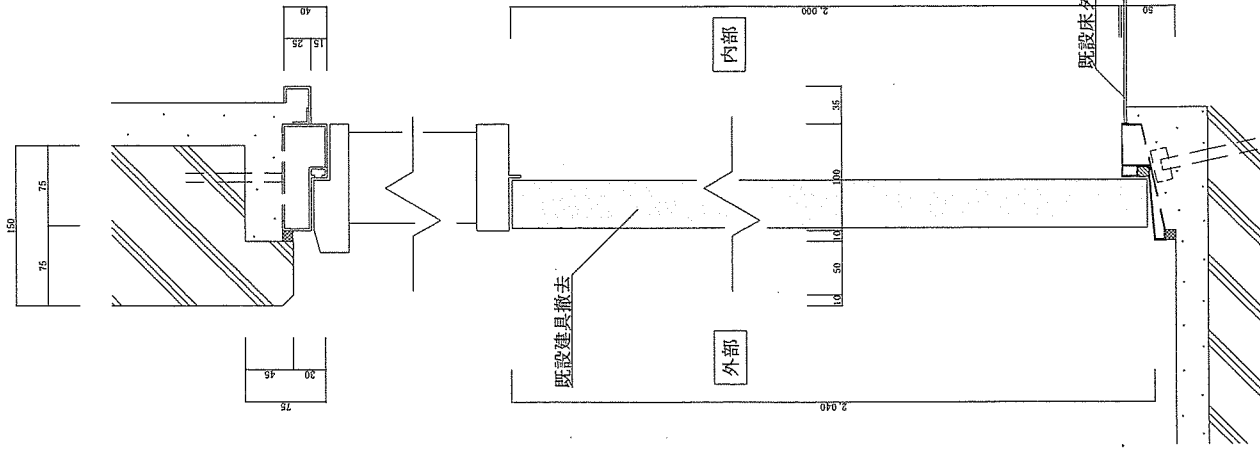


病院1F平面図

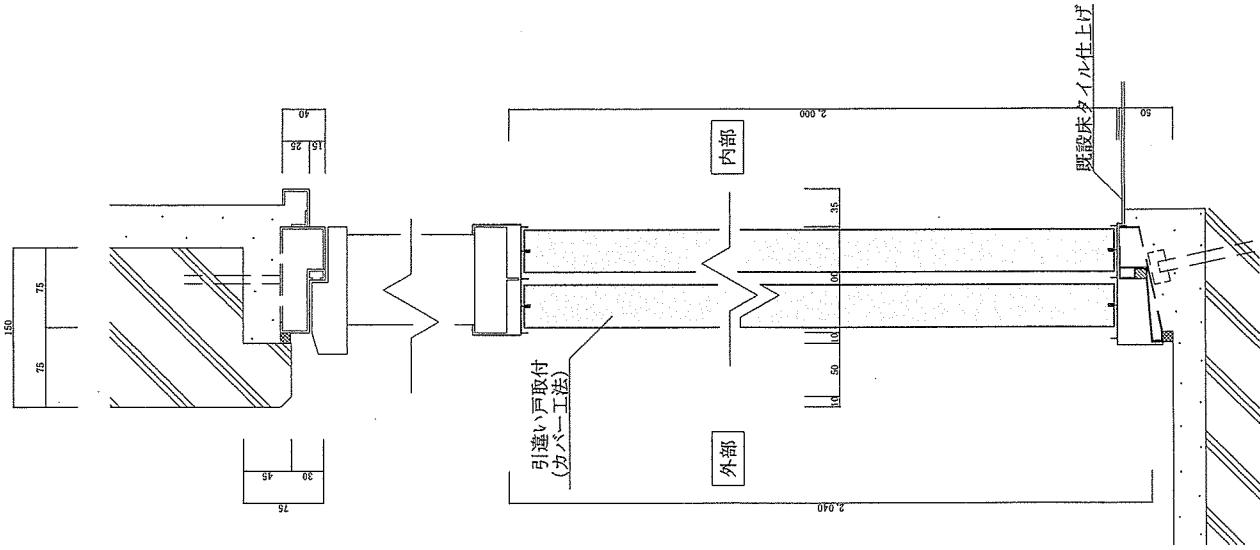
件名	南那覇 (R6) 渡り廊下建具改修		
図面名称	平面図		
自衛隊那覇病院	縮尺	1 / 500	図面番号
			3 / 5

改 修 後		既 設	
アルミ製引違い戸 (カバー工法)		両開きフラッシュ戸	
位 置 1階 渡り廊下		1階 渡り廊下	
形状 寸法		形状 寸法	
数量	1	数量	1
見込	100	見込	100
材質	アルミ製 型板ポリカ	材質	アルミ製 ドアクロージャー×1、ドアノブ×1、型板ポリカ
その他		その他	建具取替 (ガラス：型板ポリカ) 三方枠改修 (カバー工法)、下枠改修 (カバー工法) その他、メーカー仕様による
改修内容			

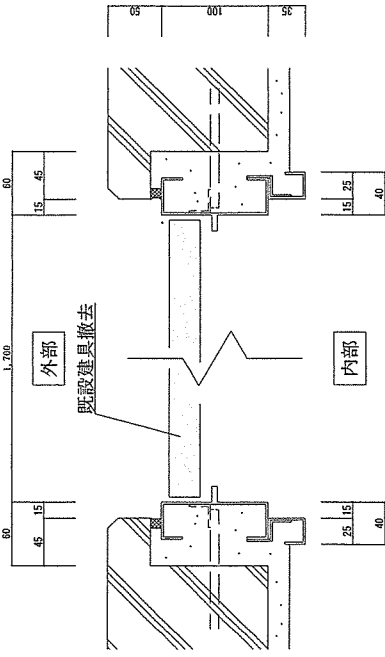
件 名	南那覇 (R6) 渡り廊下建具改修		
図面名称	建具表		
自衛隊那覇病院	縮尺	図面番号	
	1 / 30	4 / 5	



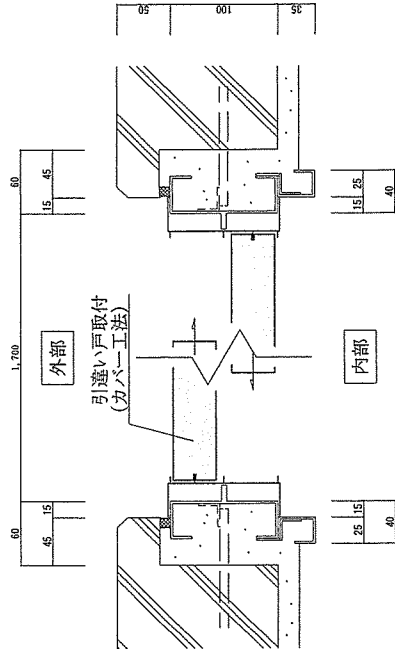
(既設)
建具詳細標準図 (上下枠)



(改修)
建具詳細標準図 (上下枠)



(既設)
建具詳細標準図 (縦枠)



(改修)
建具詳細標準図 (縦枠)

件名	南那覇 (R6) 渡り廊下建具改修		
図面名称	建具詳細標準図		
自衛隊那覇病院	縮尺	1 / 5	図面番号
			5 / 5

※ 本図は標準図であるため、細部は現場探寸を行い現場に合わせた施工を実施すること。