健軍電気設備改修工事

図　面　目　録

番号	図面名称	縮尺	番号	図面名称	縮尺
1	図面表紙		16	駐屯地西地区構内外線図(1)(新設)	1/1500
2	電気設備特記仕様書		17	駐屯地西地区構内外線図(2)(新設)	1/1500
3	案内・配置図		18	駐屯地西地区構内外線図(1)(撤去)	1/1500
4	211号建物照明設備平面図(新設)	1/200	19	駐屯地西地区構内外線図(2)(撤去)	1/1500
5	211号建物照明設備平面図(撤去)	1/200	20	駐屯地東地区構内外線図(新設)	1/2000
6	211号建物照明・配線器具等凡例	NON	21	駐屯地東地区構内外線図(撤去)	1/2000
7	221号建物照明設備平面図(新設)	1/200	22	装柱図(1)	NON
8	221号建物ﾋﾟｯﾄ内照明設備平面図(新設)	1/200	23	装柱図(2)	NON
9	221号建物照明設備平面図(撤去)	1/200	24	装柱図(3)	NON
10	221号建物ﾋﾟｯﾄ内照明設備平面図(撤去)	1/200	25	外灯姿図(1)(新設)	NON
11	222号建物照明設備平面図(新設・撤去)	1/100	26	外灯姿図(2)(新設)	NON
12	217号建物照明設備平面図(新設・撤去)	1/100	27	外灯姿図(1)(撤去)	NON
13	217号建物給油所上屋照明設備平面図(新設・撤去)	1/100	28	外灯姿図(2)(撤去)	NON
14	217号建物給油所照明設備平面図(新設)	1/100	29	新設・撤去資材等参考数量表	NON
15	217号建物給油所照明設備平面図(撤去)	1/100			

件名	健軍電気設備改修工事					図面番号	
図面名称	図面表紙					1／29	
業務隊長	管理科長	営繕班長	企画主任	管財主任	施設係	電気係長	電気係
健軍駐屯地業務隊管理科営繕班						令和6年7月4日	

電 気 設 備 特 記 仕 様 書

1　工事件名　：　健軍電気設備改修工事

2　工事場所　：　熊本県熊本市東区東町1丁目1-1（陸上自衛隊健軍駐屯地）
　　：　熊本県熊本市東区東町2丁目3番地（陸上自衛隊健軍駐屯地東地区）

3　工事概要

(1) 新設工事

LED屋内照明器具(378台)・LED屋外照明器具(105台)・ｹｰﾌﾞﾙ配線(約1,338m)・露出(埋設)配管(約1,032m)・ｺﾝｸﾘｰﾄ柱(7本)・ﾌﾟﾙﾎﾞｯｸｽ(SUS)WP(14個)・照明制御機器(2個)

(2) 撤去工事

屋内照明器具撤去(343台)・屋外照明器具(101台)・屋外架空線(71径間)・ｺﾝｸﾘｰﾄ柱(8本)・ｹｰﾌﾞﾙ電線(約71m)・照明制御機器(2個)

4　一般事項

(1) 適用基準

本工事は、電気工事特記仕様書、図面によるほか、下記の基準及び記載なき事項については関係諸規定により施工する。

- ● 国土交通省大臣官房官庁営繕部制定　公共建築工事標準仕様書　（電気設備工事編）（令和4年版）
- ● 国土交通省大臣官房官庁営繕部制定　公共建築改修工事標準仕様書（電気設備工事編）（令和4年版）
- ● 国土交通省大臣官房官庁営繕部制定　公共建築設備工事標準図　（電気設備工事編）（令和4年版）
- ● 日本工業規格
- ● 電気事業法
- ● 電気工事士法
- ● 電気設備技術基準及び解釈
- ● 内線規定
- ● 消防法
- ● 建築基準法
- ● 労働安全衛生法
- ● 環境配慮ガイドライン
- ● その他関係法令、規格

(2) 共通事項

ア　本工事の施工にあたっては、本図面及び共通仕様書に記載なき事項であっても、技術上当然施工すべき事項については、請負者の負担において施工するものとする。

イ　工事写真撮影要領は、「工事写真撮影ガイドブック（国土交通大臣官房営繕部監修）」を参考とすること。
なお工事写真の大きさは次のとおりとする。
　施工前：焼付け大きさ　サービス版相当各１枚（カラー）
　施工中：焼付け大きさ　サービス版相当各１枚（カラー）
　完成時：焼付け大きさ　サービス版相当各１枚（カラー）

ウ　施工時に使用する電気機器等で電力が必要な場合、原則として請負者が設置した発電機により供給すること。
又発電機を設置した場合は写真を撮り監督官へ提出すること。

エ　分電盤等は監督官と駐屯地電気主任技術者の許可を得て開閉又は操作をすること。

オ　写真等の電子ﾃﾞｰﾀは工事完成後確実に消去を行うこと。

カ　駐屯地内の施設・工作物等に損傷を与えた場合は請負者の負担により復旧すること。

キ　工事施工については、周辺の勤務者・事務室等に迷惑をかけないよう注意し、事故発生防止に努めること。

ク　工事の施工にあたり、常に細心の注意を払い、労働安全衛生法及び関係法令を遵守し、第３者並びに作業従事者の安全確保に努めること。

ケ　工事施工中は所要の人員を配置し、現場の管理、整理整頓に努めること。

コ　充電部に近接して工事を実施する場合は、必ず保安上必要な処置、緊急措置及び緊急連絡方法について監督官・駐屯地電気主任技術者と協議し、これを遵守すること。

サ　脚立等の足場は堅固な物を採用し、落下や転落の防止に努めること。

シ　工事現場の秩序を保つとともに、火災、盗難等の事故防止に必要な措置をとること。

ス　施工実施日は請負者または現場代理人は現場に常駐すること。

セ　現場代理人は現場の運営及び取り締まりを行うほか、契約約款に基づく一切の権限を行使することができること。

ソ　本工事で使用する資材は各製造ﾒｰｶｰの奨励する工法にて取付を行うこと。

タ　使用資材等数量一覧に記載なき資材であっても技術上必要となる資材は必ず見込むこと。取付も本工事に含む。

チ　工事実施日は必ず監督官に連絡し現場に入場すること。勝手に入場しないこと。

5　施工細目

電灯設備

ア　新設する照明器具は全てLED型とする。取付は既存の吊りﾎﾞﾙﾄを使用し、新設照明器具取付の際に選定する照明器具によっては、ﾎﾞﾙﾄの長さ調整・ﾎﾞﾙﾄの位置変更が発生する場合があり、その場合は請負者の負担で対応すること。

イ　LEDﾓｼﾞｭｰﾙの寿命は40,000時間以上とする。

ウ　LED光源色は相関色温度4,600～5,500K昼白色とする。ただし監督官より光源色の指定があった場合は監督官の指示に従うこと。

エ　LED照明器具の平均演色評価数(Ra)は、ﾍﾞｰｽﾗｲﾄ形器具は80以上とし、ﾀﾞｳﾝﾗｲﾄは70以上とする。

オ　照明制御機器(ｾﾝｻ)の各種設定は請負者で実施すること。

カ　撤去した照明器具は重量を計測し、監督官が指定する駐屯地内の発生材置場に搬送すること。撤去したﾗﾝﾌﾟは産業廃棄物として処理しﾏﾆﾌｪｽﾄを監督官へ提出すること。

6　使用資材

工事資材

ア　本工事に使用する資材は全て新品とし、請負者の負担とする。

イ　材料・機材等は所要の品質、性能を確保し、試験データが整備されていること。

ウ　生産施設及び品質の管理が適切に行われること。

エ　安定的な供給が可能であること。

オ　法令等で定める許可、認可、認定等又は免許等を取得していること。

カ　販売、保守等の営業体制が整えられていること。

キ　本工事に使用する資材で下記に記載されている物は同等品を選定するか、規格相当品とする。

●印は製作承認図を提出すること。

No	製作図	資 材 品 名	製 造 者 ・ 型 番 等 一 覧
1		電線・ｹｰﾌﾞﾙ類	・外部機関の認定等による。
2	●	LED照明器具	・外部機関の認定等による。
3	●	照明制御機器	

本工事現場説明及び工程管理実施必須事項	
1	請負者本人以外が現場管理を行う場合は、現場代理人を設定すること。主任技術者は非常駐でも可であるが、工事の品質を確保する義務は果たすこと。
2	現場代理人は工事完了まで変更は認めない。ただし病気、死亡等の理由の時は協議する。
3	工事可能な時間帯は08:15～17:00までとする。ただし17:00まで工事が出来るわけではなく、17:00には駐屯地外へ退場する時間を示す。（停電工事は除く）
4	電気工事士法を遵守すること。また電気工事士法施工規則「電気工事士の資格がなければ従事してはならない作業」については第１種電気工事士免状取得者で施工すること。
5	技術者は工事中、常時本工事仕様書・図面及び製作承認図を携行するとともに、（1）公共建築工事標準仕様書(電気設備工事編)・（2）公共建築改修工事標準仕様書(電気設備工事編)・（3）公共建築設備工事標準図(電気設備工事編)も携行すること。
6	請負者本人もしくは現場代理人が工事実施中常に立会い、安全管理を徹底すること。また請負者本人又は現場代理人が現場を離れる場合は、必ず監督官に申し出て許可を得ること。基本的に長時間現場を離れる場合は安全管理上問題があるのでその間は工事を中止させる事とする。
7	現場調査を行う場合は事前に図面に目を通し、工事内容を把握してから現場調査を行うこと。
8	この施工に関して当然熟知していなければならない事項についての監督官への質問には回答しない。請負者の負担により製造ﾒｰｶｰのｻｰﾋﾞｽｴﾝｼﾞﾆｱ(有料)に依頼すること。
9	工事で養生が必要になった場合は請負者の負担によりシート等で確実に実施すること。
10	工事現場に入場する時は必ず監督官の許可を得ること。許可を得た日と違う日に入場する場合はその都度許可を得ること。
11	建設業法第2条第1項の建設工事を参加要件として発注した工事は施工体制台帳等の提出及び点検を行う。
12	電気保安技術者に必要資格と経験を有する者を選任し、停復電作業においては検電・検相確認・電圧等・絶縁抵抗等の各種測定値の確認を行わせること。
13	請負者は工事に従事する作業員の適切な労働条件及び労働環境を確保し、適時作業員に教育を行い安全管理・工程管理に万全を期すこと。初めて現場で工事に従事する者には、作業現場及び駐屯地内の規則等に関する説明や教育を実施すること。
14	当工事は「現場代理人の常駐義務緩和に関する適切な運用について」の対象外とし、現場代理人は専任常駐とする。他発注工事との兼任は許可しない。
15	現場代理人及び主任技術者は作業員として本工事の施工に直接従事することは禁止する。

件　　名	健軍電気設備改修工事	図面縮尺	2／29
図面名称	電気設備特記仕様書	縮　尺	
健軍駐屯地業務隊管理科営繕班		令和６年７月４日	

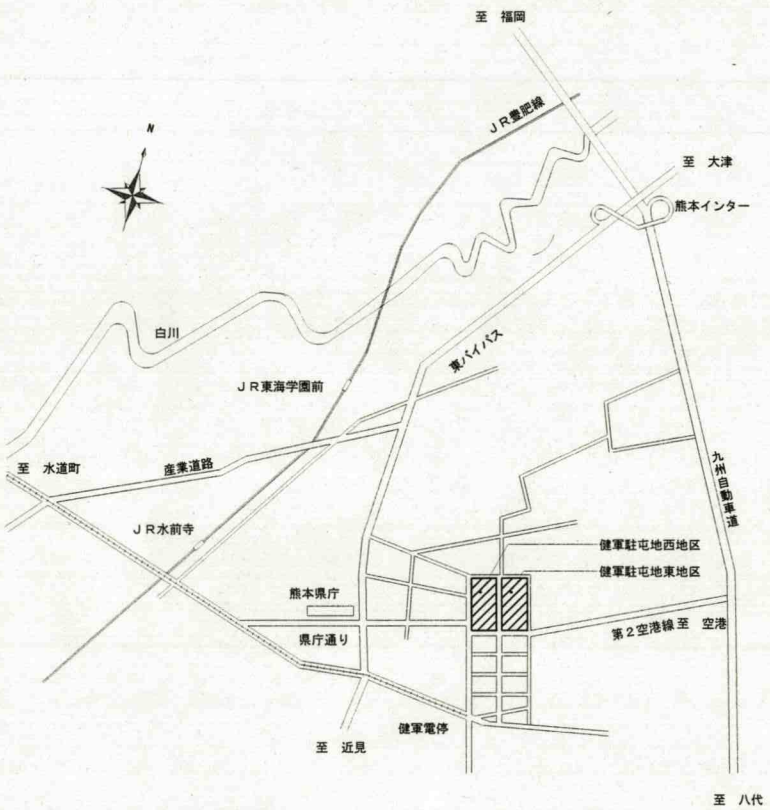

案　内　図

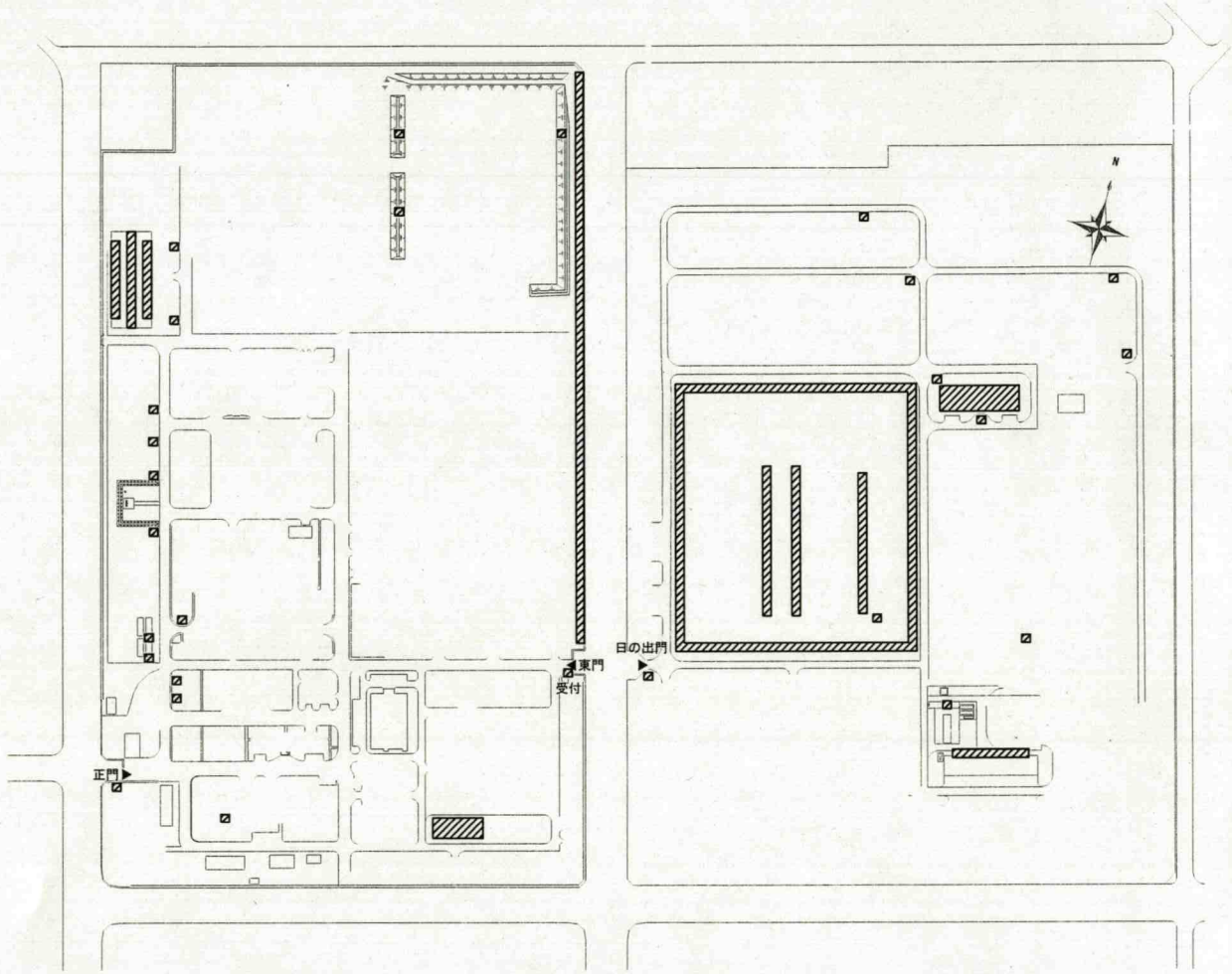

工事場所

配　置　図

件　　名	健軍電気設備改修工事	図面番号	3 / 29
図面名称	案内・配置図	縮　尺	
健軍駐屯地業務隊管理科営繕班		令和６年７月４日	

外壁		器具仕様
LBF3MP/RP-2-06LN	1台	防湿防雨型

倉庫2		器具仕様
天井高さ 2,400		
LSS1-4-65LN	4台	直付型

男子便所2		埋込寸法
天井高さ 2,400		
LRS6-4-30LN	2台	150×1235
LBF3MP/RP-4-20LN	1台	ｳｫｰﾙﾗｲﾄ

女子便所2		埋込寸法
天井高さ 2,400		
LRS6-4-30LN	1台	150×1235
LBF3MP/RP-2-06LN	1台	ｳｫｰﾙﾗｲﾄ

前室2		埋込寸法
天井高さ 2,400		
SP-2 埋込XLX210VENLE9同等品	1台	300×639

外壁		器具仕様
LBF3MP/RP-2-06LN	1台	防湿防雨型

訓練室2		埋込寸法
天井高さ 3,000		
LRS3CG-4-41LN	50台	220×1235
LRS17-12-30LN(昼白色) Φ150→125ﾘﾆｭｰｱﾙﾌﾞﾚｰﾄ付	5台	Φ150 ↓ｻｲｽﾞﾀﾞｳﾝ Φ125

廊下		埋込寸法
天井高さ 2,400		
SP-4 LRS1-05(白色)×2 ﾘﾆｭｰｱﾙﾌﾞﾚｰﾄ既設埋込穴 150×1235対応品含む	10台	150×1235
SP-5 LRS1-05(白色)×2 K1-LRS11-2 ﾘﾆｭｰｱﾙﾌﾞﾚｰﾄ既設埋込穴 150×1235対応品含む	6台	150×1235

訓練室3		埋込寸法
天井高さ 3,000		
LRS3CG-4-41LN	10台	220×1235

外壁		器具仕様
LBF3MP/RP-2-06LN	1台	防湿防雨型

訓練室1		埋込寸法
天井高さ 3,000		
LRS3CG-4-41LN	50台	220×1235
K1-LRS11-2	1台	Φ100

前室1		埋込寸法
天井高さ 2,400		
SP-5 LRS1-05(白色)×2 K1-LRS11-2 ﾘﾆｭｰｱﾙﾌﾞﾚｰﾄ既設埋込穴 150×1235対応品含む	1台	150×1235

男子便所1		埋込寸法
天井高さ 2,400		
LRS6-4-30LN	2台	150×1235
LBF3MP/RP-4-20LN	1台	ｳｫｰﾙﾗｲﾄ

倉庫1		器具仕様
天井高さ 2,400		
LSS1-4-65LN	3台	直付型

外壁		器具仕様
LBF3MP/RP-2-06LN	1台	防湿防雨型

女子便所1		埋込寸法
天井高さ 2,400		
LRS6-4-30LN	1台	150×1235
LBF3MP/RP-4-20LN	1台	ｳｫｰﾙﾗｲﾄ

67,000

21,000

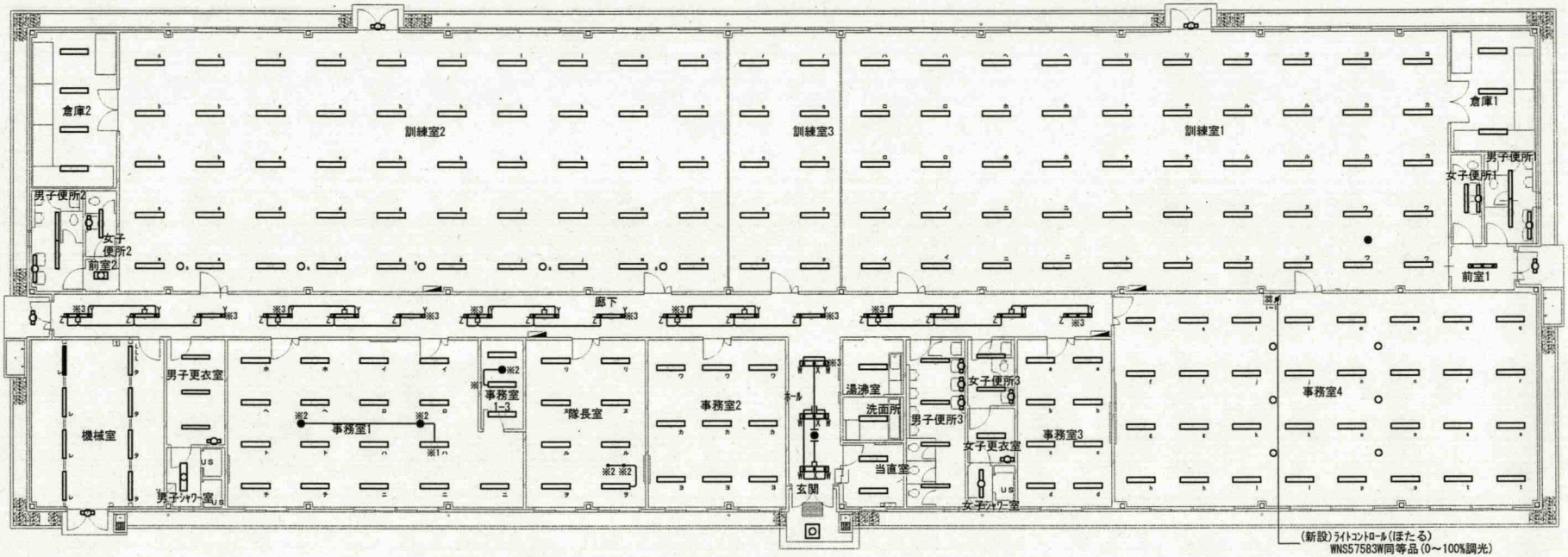

機械室		器具仕様
ﾚｰｽｳｪｲ吊り高さ 2,500		
LSS1-4-30LN	7台	直付型
K1-LSS9-4-30	1台	直付型

外壁		器具仕様
LBF3MP/RP-2-06LN	1台	防湿防雨型

事務室1		埋込寸法
天井高さ 2,600		
LRS3CG-4-41LN	17台	220×1235
SP-3 NNFB91405C SB型同等品	2台	Φ100

男子更衣室		埋込寸法
天井高さ 2,400		
LRS6-4-30LN	3台	150×1235
LBF3MP/RP-2-06LN	1台	ｳｫｰﾙﾗｲﾄ

男子ｼｬﾜｰ室		埋込寸法
天井高さ 2,400		
LRS3MP/RP-4-46LN	1台	220×1250

事務室2		埋込寸法
天井高さ 2,600		
LRS3CG-4-41LN	9台	220×1235

隊長室		埋込寸法
天井高さ 2,600		
LRS3CG-4-41LN	8台	220×1235
SP-7 XND1531PALE9同等品	2台	Φ100

事務室1-3		埋込寸法
天井高さ 2,400		
LRS3CG-4-41LN	3台	220×1235
SP-3 NNFB91405C SB型同等品	1台	Φ100

玄関ﾎｰﾙ		埋込寸法
天井高さ 2,400		
SP-6 LRS1-05(白色)×3 ﾘﾆｭｰｱﾙﾌﾞﾚｰﾄ既設埋込穴 220×1235対応品含む	3台	220×1235
K1-LRS11-2	1台	Φ100

玄関庇		埋込寸法
天井高さ 2,500		
SP-1 NNF57500J同等品	1台	□639

湯沸室		埋込寸法
天井高さ 2,400		
LRS3CC-4-48LN	1台	220×1235

男子便所3		埋込寸法
天井高さ 2,400		
LRS6-4-30LN	4台	150×1235
LBF3MP/RP-2-06LN	3台	ｳｫｰﾙﾗｲﾄ

洗面室		埋込寸法
天井高さ 2,400		
LRS3CC-4-48LN	1台	220×1235

当直室		埋込寸法
天井高さ 2,400		
LRS3CC-4-48LN	2台	220×1235

女子便所3		埋込寸法
天井高さ 2,400		
LRS6-4-30LN	2台	150×1235
LBF3MP/RP-2-06LN	1台	ｳｫｰﾙﾗｲﾄ

女子更衣室		埋込寸法
天井高さ 2,400		
LRS3CC-4-48LN	1台	220×1235
LBF3MP/RP-2-06LN	1台	ｳｫｰﾙﾗｲﾄ

女子ｼｬﾜｰ室		埋込寸法
天井高さ 2,400		
LRS10MP/RP-4-27LN	1台	130×1250

事務室4		埋込寸法
天井高さ 3,000		
LRS3CG-4-41LN	32台	220×1235
LRS17-12-30LZ(昼白色) Φ150→125ﾘﾆｭｰｱﾙﾌﾞﾚｰﾄ付	6台	Φ150 ↓ｻｲｽﾞﾀﾞｳﾝ Φ125

事務室3		埋込寸法
天井高さ 3,000		
LRS3CG-4-41LN	8台	220×1235

注意事項
※1 既設非常用照明回路にｹｰﾌﾞﾙを接続する(ｼﾞｮｲﾝﾄﾎﾞｯｸｽ含む)
※2 Φ100開口含む
※3 既設ｹｰﾌﾞﾙを新設器具端子に接続する

211号建物照明設備平面図(新設) S=1/200

件名	健軍電気設備改修工事	図面番号	4/29
図面名称	211号建物照明設備平面図(新設)	縮尺	1/200
健軍駐屯地業務隊管理科営繕班		令和6年7月4日	

外壁		器具仕様
FBF2RP-201	1台	防湿防雨型

倉庫2		器具仕様
天井高さ	2,400	
FSR2-322-PH	4台	反射笠付

男子便所2		埋込寸法
天井高さ	2,400	
FRS19-321-PN	2台	150×1235
FBF6-401	1台	ｳｫｰﾙﾗｲﾄ

女子便所2		埋込寸法
天井高さ	2,400	
FRS19-321-PN	1台	150×1235
FBF6-201	1台	ｳｫｰﾙﾗｲﾄ

前室2		埋込寸法
天井高さ	2,400	
FRS2-202	1台	300×639

外壁		器具仕様
FBF2RP-201	1台	防湿防雨型

訓練室2		埋込寸法
天井高さ	3,000	
FRS15L3V1-322-PH	50台	220×1235
FRS11S-D131	5台	Φ150

廊下		埋込寸法
天井高さ	2,400	
FRS19-321-PN	10台	150×1235
K1-FRS19-321-PH	6台	150×1235

訓練室3		埋込寸法
天井高さ	3,000	
FRS15L3V1-322-PH	10台	220×1235

外壁		器具仕様
FBF2RP-201	1台	防湿防雨型

訓練室1		埋込寸法
天井高さ	3,000	
FRS15L3V1-322-PH	50台	220×1235
K1-IRS4-J13	1台	Φ100

倉庫1		器具仕様
天井高さ	2,400	
FSR2-322-PH	3台	反射笠付

男子便所1		埋込寸法
天井高さ	2,400	
FRS19-321-PN	2台	150×1235
FBF6-401	1台	ｳｫｰﾙﾗｲﾄ

前室1		埋込寸法
天井高さ	2,400	
K1-FRS19-321-PH	1台	150×1235

外壁		器具仕様
FBF2RP-201	1台	防湿防雨型

女子便所1		埋込寸法
天井高さ	2,400	
FRS19-321-PN	1台	150×1235
FBF6-401	1台	ｳｫｰﾙﾗｲﾄ

67,000

21,000

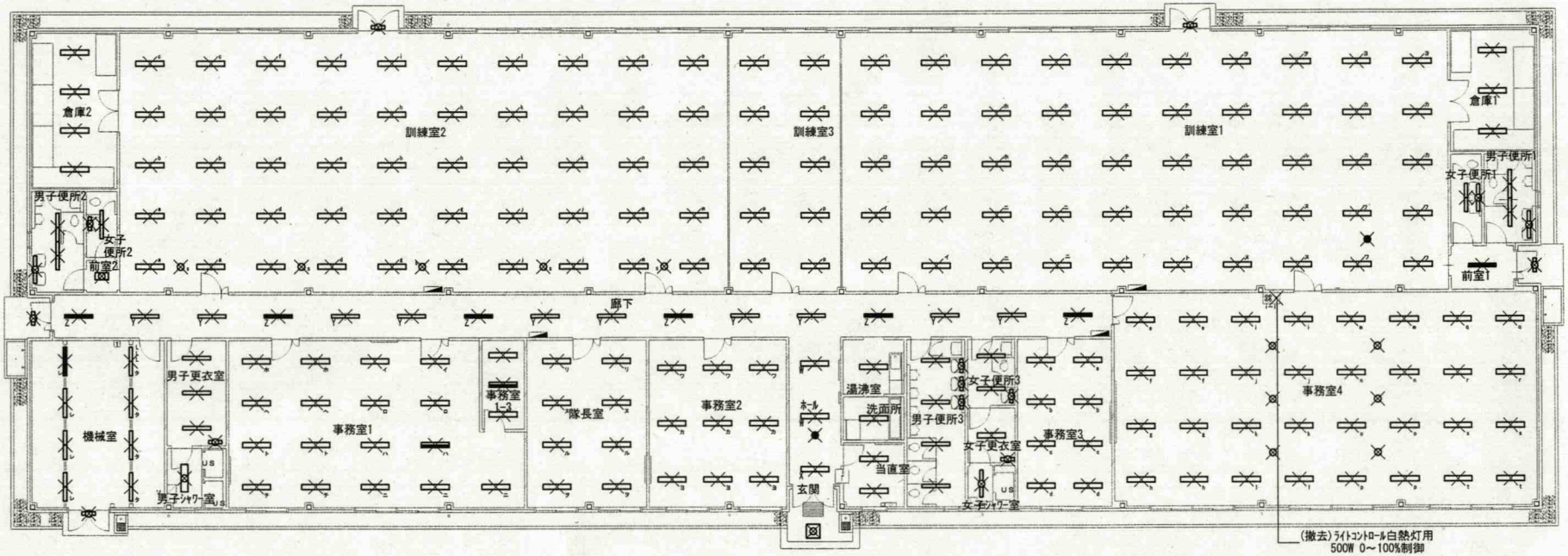

機械室		器具仕様
ﾚｰｽｳｪｲ吊り高さ	2,500	
FSR2-321-PH	7台	反射笠付
K1-FSR2-321-PH	1台	反射笠付

外壁		器具仕様
FBF2RP-201	1台	防湿防雨型

事務室1		埋込寸法
天井高さ	2,600	
FRS15-322-PH	16台	220×1235
K1-FRS15-322-PN	1台	220×1235

男子更衣室		埋込寸法
天井高さ	2,400	
FRS19-321-PN	3台	150×1235
FBF6-201	1台	ｳｫｰﾙﾗｲﾄ

男子ｼｬﾜｰ室		埋込寸法
天井高さ	2,400	
FRS20MP-322-PN	1台	220×1250

事務室2		埋込寸法
天井高さ	2,600	
FRS15-322-PH	9台	220×1235

隊長室		埋込寸法
天井高さ	2,600	
FRS15F1A-322-PH	8台	220×1235

事務室1-3		埋込寸法
天井高さ	2,400	
FRS15-322-PH	2台	220×1235
K1-FRS15-322-PN	1台	220×1235

湯沸室		埋込寸法
天井高さ	2,400	
FRS19-322-PN	1台	220×1235

玄関ﾎｰﾙ		埋込寸法
天井高さ	2,400	
FRS15F1A-322-PH	3台	220×1235
K1-IRS4-J13	1台	Φ100

玄関庇		埋込寸法
天井高さ	2,500	
FL20W-4灯	1台	□639

男子便所3		埋込寸法
天井高さ	2,400	
FRS19-321-PN	4台	150×1235
FBF6-201	3台	ｳｫｰﾙﾗｲﾄ

洗面室		埋込寸法
天井高さ	2,400	
FRS19-322-PN	1台	220×1235

当直室		埋込寸法
天井高さ	2,400	
FRS19-322-PN	2台	220×1235

女子便所3		埋込寸法
天井高さ	2,400	
FRS19-321-PN	2台	150×1235
FBF6-201	1台	ｳｫｰﾙﾗｲﾄ

女子更衣室		埋込寸法
天井高さ	2,400	
FRS19-322-PN	1台	220×1235
FBF6-201	1台	ｳｫｰﾙﾗｲﾄ

女子ｼｬﾜｰ室		埋込寸法
天井高さ	2,400	
FRS20MP-321-PN	1台	130×1250

事務室4		埋込寸法
天井高さ	3,000	
FRS15-322-PH	32台	220×1235
IRS2S-60	6台	Φ150

事務室3		埋込寸法
天井高さ	3,000	
FRS15-322-PH	8台	220×1235

211号建物照明設備平面図(撤去)　S=1/200

件　名	健軍電気設備改修工事	図面番号	5 / 29
図面名称	211号建物照明設備平面図(撤去)	縮　尺	1/200
健軍駐屯地業務隊管理科営繕班		令和6年7月4日	

211号建物照明器具・配線等凡例(新設)

記号	器具形式	数量	埋込開口	器具埋込深さ	器具寸法	取付穴
	LBF3MP/RP-2-06LN	5台			W128H105 L655	ボルト400 ネジ470
	LBF3MP/RP-2-06LN	7台			W108H133 L655	ボルト400 ネジ470
	LBF3MP/RP-4-20LN	3台			W108H133 L1275	600・800 ボルト
	LSS1-4-30LN	7台			W64H46 L1250	ボルト800
	K1-LSS9-4-30	1台			W64H46 L1250	ボルト600
	LSS1-4-65LN	7台			W64H45 L1225	ボルト800
	SP-2 埋込XLX219VENLE9同等品	1台	300×639	D100		ボルト400
	SP-1 NNF57500J同等品	1台	□639	D120		□400ボルト
	SP-4 LRS1-05(白色)×2 リニューアルプレート既設埋込穴 150×1235対応品含む	10台	150×1235 リニューアルプレート	D85		ボルト800 リニューアルプレート
	SP-5 LRS1-05(白色)×2 K1-LRS11-2×1リニューアルプレート既設埋込穴150×1235対応品含む	7台	150×1235 リニューアルプレート	D85		ボルト800 リニューアルプレート
	LRS6-4-30LN	15台	150×1235	D85		ボルト800
	LRS3CC-4-48LN	5台	220×1235	D26		ボルト800
	LRS3CG-4-41LN	187台	220×1235	D80		ボルト800
	SP-6 LRS1-05(白色)×3 リニューアルプレート既設埋込穴 220×1235対応品含む	3台	220×1235 リニューアルプレート	D80		ボルト800 リニューアルプレート
	LRS10MP/RP-4-27LN	1台	130×1250	D106		ボルト800
	LRS3MP/RP-4-46LN	1台	220×1250	D110		ボルト800
○	LRS17-12-30LZ(昼白色) 埋込開口Φ150→Φ125変換 リニューアルプレート付	6台	Φ150 ↓サイズダウン Φ125	D183		
○	LRS17-12-30LN(昼白色) 埋込開口Φ150→Φ125変換 リニューアルプレート付	5台		D149		
●	K1-LRS11-2	2台	Φ100	D133		
●	SP-3 NNFB91405C SB型同等品	3台	Φ100	D133		
•	SP-7 XND1531PALE9同等品	2台	Φ100	D111		
———	EM-EEF1.6-3C 天井ころがし	92.3m				
	ライトコントロール(ほたる) WNS57583W同等品0～100%調光	1個				
□	位置ボックス	14個				

211号建物照明器具凡例(撤去)

記号	器具形式	数量	埋込開口	器具埋込深さ	器具寸法	取付穴
	FBF2RP-201	5台			W128H105 L655	ボルト400 ネジ470
	FBF6-201	7台			W108H133 L655	ボルト400 ネジ470
	FBF6-401	3台			W108H133 L1275	600・800 ボルト
	FSR2-321-PH	7台			W64H46 L1250	ボルト800
	K1-FSR2-321-PH	1台			W64H46 L1250	ボルト600
	FSR2-322-PH	7台			W64H45 L1225	ボルト800
	FRS2-202	1台	300×639	D100		ボルト400
	FL20W-4灯	1台	□639	D120		□400ボルト
	FRS19-321-PN	25台	150×1235	D85		ボルト800
	K1-FRS19-321-PH	7台	150×1235	D85		ボルト800
	FRS15-322-PH	67台	220×1235	D80		ボルト800
	K1-FRS15-322-PN	2台	220×1235	D105		ボルト800
	FRS19-322-PN	5台	220×1235	D26		ボルト800
	FRS15L3V1-322-PH	110台	220×1235	D80		ボルト800
	FRS15F1A-322-PH	11台	220×1235	D80		ボルト800
	FRS20MP-321-PN	1台	130×1250	D106		ボルト800
	FRS20MP-322-PN	1台	220×1250	D110		ボルト800
	IRS2S-60	6台	Φ150	D183		
	FRS11S-D131	5台	Φ150	D149		
	K1-IRS4-J13	2台	Φ100	D133		
	ライトコントロール白熱灯用500W 0～100%制御可能	1個				

SP-1 LED埋込スクエア型照明器具

NNF57500J同等品

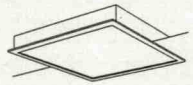

□640タイプ
パネル:アクリル(乳白)
電圧100～242V

玄関庇

SP-4 LRS1-05(白色)×2 リニューアルプレート既設埋込穴寸法150×1235対応

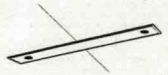

新設リニューアルプレート(参考図とし本体加工品等でも可)
既設埋込穴寸法150×1235　既存のボルト位置W800
Φ100のダウンライト取付穴2箇所

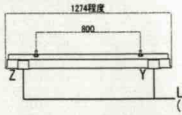

ダウンライトはスイッチ回路YとZに接続すること

廊下・前室1　電圧100～242V

SP-2 LED埋込下面開放型照明器具

埋込XLX219VENLE9同等品

埋込穴:300×639
電圧100～242V
昼白色5000K

前室2

SP-5 LRS1-05(白色)×2 K1-LRS11-2×1 リニューアルプレート既設埋込穴寸法150×1235対応

新設リニューアルプレート(参考図とし本体加工品等でも可)
既設埋込穴寸法150×1235　既存のボルト位置W800
Φ100のダウンライト取付穴3箇所

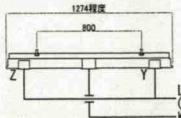

ダウンライトはスイッチ回路YとZに接続すること(前室1のみ2台同時点灯とする)

廊下・前室1　電圧100～242V

SP-3 LED非常灯専用型　SG対応

NNFB91405C　同等品

Φ100断熱・遮音施工用
蓄電池:ニッケル水素電池
自己点検スイッチ付
電圧100～242V

事務室1・事務室1-3

SP-6 LRS1-05(白色)×3 リニューアルプレート既設埋込穴寸法220×1235対応

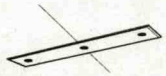

新設リニューアルプレート(参考図とし本体加工品等でも可)
既設埋込穴寸法220×1235　既存のボルト位置W800
Φ100のダウンライト取付穴3箇所

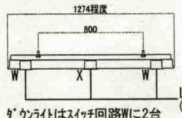

ダウンライトはスイッチ回路Wに2台
スイッチ回路Xに1台接続すること

ホール　電圧100～242V

SP-7 LEDダウンライト

XND1531PALE9　同等品

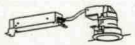

Φ100　780lm
5000K・Ra95
電圧100～242V
ホワイト仕上げ

隊長室

件名	健軍電気設備改修工事	図面番号	6 / 29
図面名称	211号建物照明・配線器具等凡例	縮尺	NON
健軍駐屯地業務隊管理科営繕班		令和6年7月4日	

221号建物照明器具凡例(新設)

記号	器具形式	数量	埋込開口	器具埋込深さ	器具寸法	取付穴
▭	LBF3MP/RP-2-06LN	1台			W109H99 L580	ﾎﾞﾙﾄ400 ﾈｼﾞ470
▭	LBF3MP/RP-2-06LN	4台			W109H99 L580	ﾎﾞﾙﾄ400 ﾈｼﾞ470
▭	LBF3MP/RP-4-20LN	3台			W109H99 L1120	ﾎﾞﾙﾄ 600・800
▭	LSS1-4-30LN	8台			W80H47 L1225	ﾎﾞﾙﾄ800
▭	LRS3CC-4-65LN	2台	220×1235	D20		ﾎﾞﾙﾄ800
▭	LSS1-4-65LN	11台			W80H47 L1225	ﾎﾞﾙﾄ800

外壁		器具仕様
LBF3MP/RP-2-06LN	5台	防湿防雨型

倉庫1		器具仕様
ﾚｰｽｳｪｲ吊り高さ 3,060		
LSS1-4-65LN	1台	直付型

勤務員控室		埋込寸法
天井高さ 2,600		
LRS3CC-4-65LN	2台	220×1235

清掃用具室		器具仕様
ﾚｰｽｳｪｲ吊り高さ 3,060		
LSS1-4-65LN	2台	直付型

外壁		器具仕様
LBF3MP/RP-4-20LN	3台	ｳｫｰﾙﾗｲﾄ

43,000

17,500

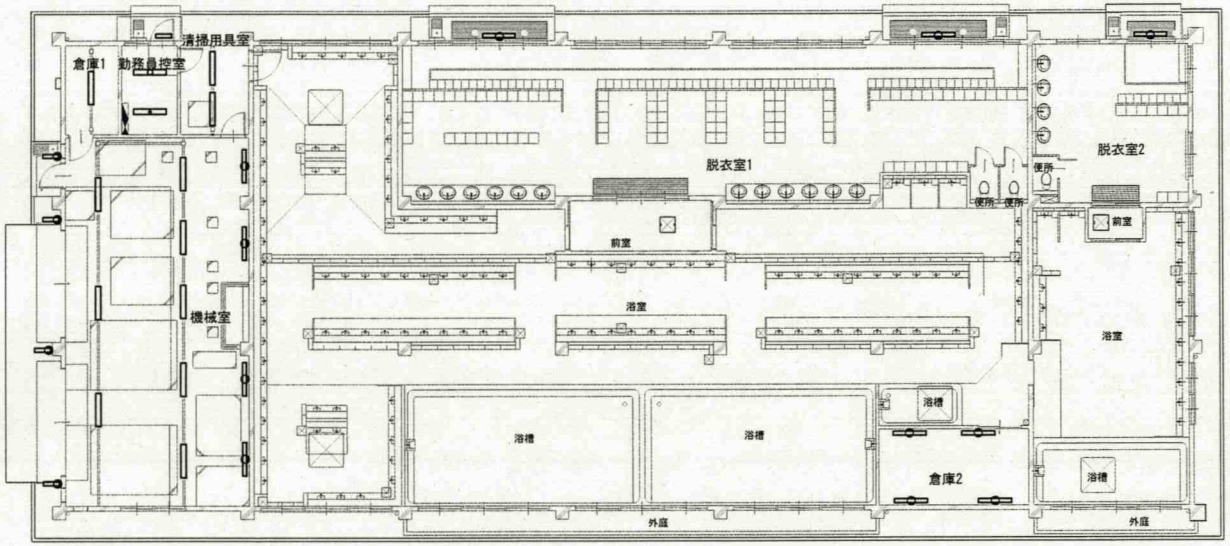

機械室		器具仕様
ﾚｰｽｳｪｲ吊り高さ 3,500		
LSS1-4-65LN	8台	直付型
LSS1-4-30LN	4台	直付型

倉庫2		器具仕様
壁面取付高さ 2,400		
LSS1-4-30LN	4台	直付型

221号建物照明設備平面図(新設) S=1/200

件名	健軍電気設備改修工事	図面番号	7／29
図面名称	221号建物照明設備平面図(新設)	縮尺	1／200
健軍駐屯地業務隊管理科営繕班		令和6年7月4日	

221号建物照明器具凡例(新設)						
記　号	器具形式	数量	埋込開口	器具埋込深さ	器具寸法	取付穴
═══	LSS9MP/RP-4-30	17台			W150H45 L1250	ﾎﾞﾙﾄ800

ﾋﾟｯﾄ		器具仕様
天井高さ	2,000	
LSS9MP/RP-4-30	17台	防湿防雨型

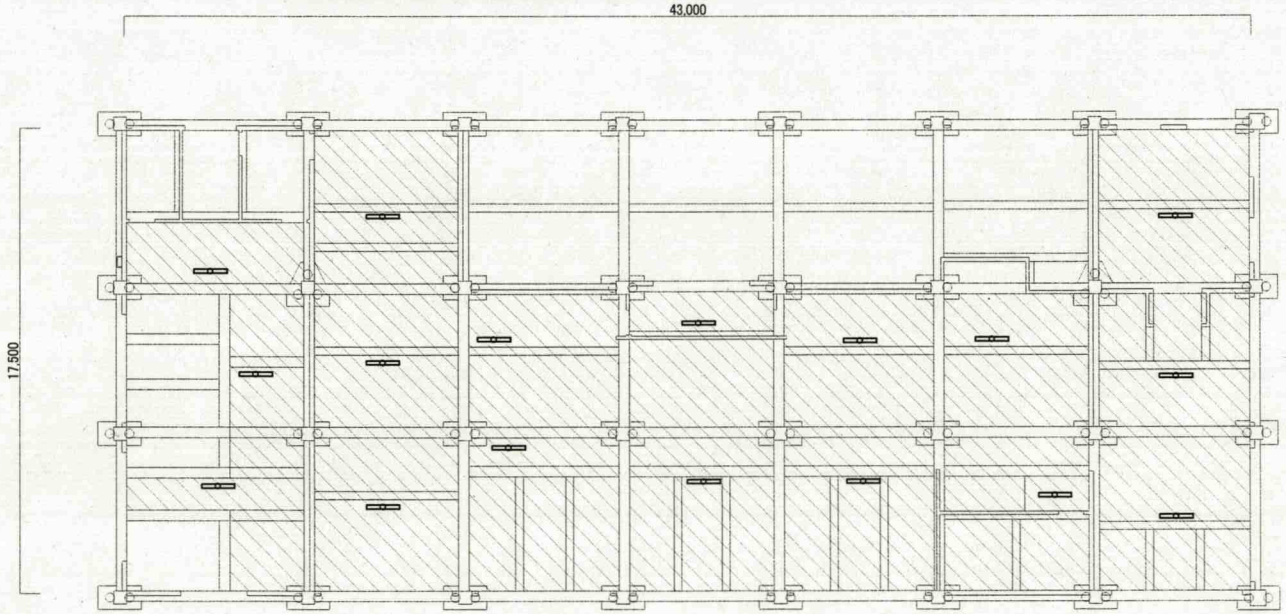

221号建物ﾋﾟｯﾄ内照明設備平面図(新設)S=1/200

件　　名	健軍電気設備改修工事	図面番号	8 / 29
図面名称	221号建物ﾋﾟｯﾄ内照明設備平面図(新設)	縮　尺	1／200
健軍駐屯地業務隊管理科営繕班		令和6年7月4日	

221号建物照明器具凡例(撤去)

記号	器具形式	数量	埋込開口	器具埋込深さ	器具寸法	取付穴
	FBF2RP-201	1台			W130H135 L670	ﾎﾞﾙﾄ400
	FBF2RP-201	4台			W130H135 L670	ﾎﾞﾙﾄ400
	FBF7RP-321	3台			W130H135 L1290	ﾎﾞﾙﾄ800
	FBS5-321-PH	8台			W59H115 L1227	ﾎﾞﾙﾄ800
	FRS26-322-PK	2台	220×1235	D25		ﾎﾞﾙﾄ800
	FSR2-322-PH	11台			W59H79 L1227	ﾎﾞﾙﾄ800

外壁		器具仕様
FBF2RP-201	5台	防湿防雨型

倉庫1		器具仕様
ﾚｰｽｳｪｲ吊り高さ	3,060	
FSR2-322-PH	1台	反射笠付

勤務員控室		埋込寸法
天井高さ	2,600	
FRS26-322-PK	2台	220×1235

清掃用具室		器具仕様
ﾚｰｽｳｪｲ吊り高さ	3,060	
FSR2-322-PH	2台	反射笠付

外壁		器具仕様
FBF7RP-321	3台	ｳｫｰﾙﾗｲﾄ

43,000

17,500

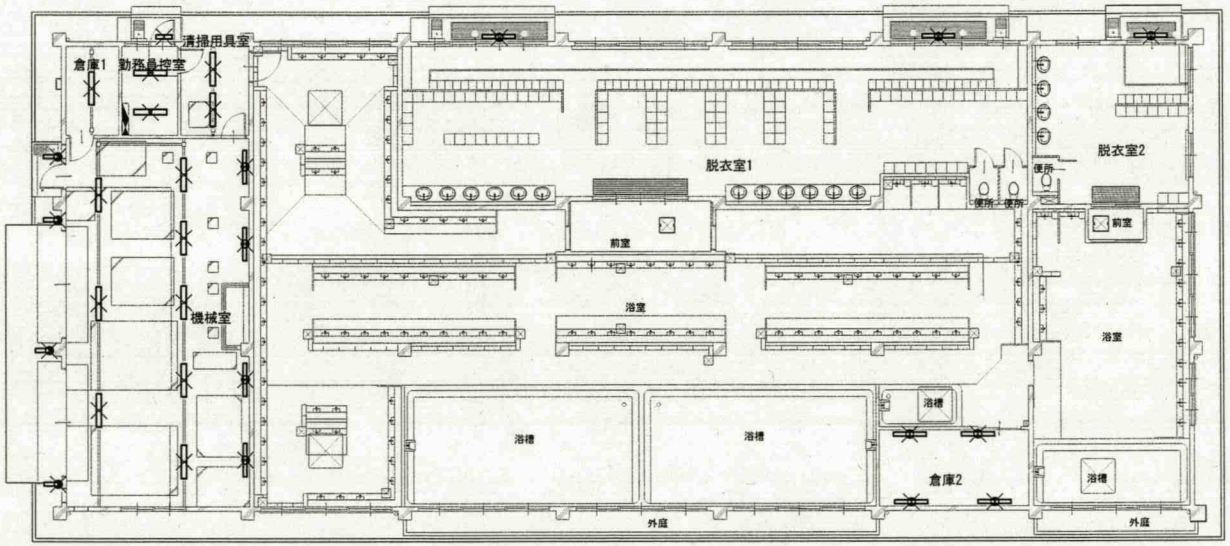

機械室		器具仕様
ﾚｰｽｳｪｲ吊り高さ	3,500	
FSR2-322-PH	8台	反射笠付
FBS5-321-PH	4台	片反射笠付

倉庫2		器具仕様
壁面取付高さ	2,400	
FBS5-321-PH	4台	反射笠付

221号建物照明設備平面図(撤去)　S=1/200

件　名	健軍電気設備改修工事	図面番号	9 / 29
図面名称	221号建物照明設備平面図(撤去)	縮　尺	1/200
健軍駐屯地業務隊管理科営繕班		令和6年7月4日	

221号建物照明器具凡例(撤去)						
記　号	器具形式	数量	埋込開口	器具埋込深さ	器具寸法	取付穴
	FSR2MPA-321	17台			W71H113 L1249	ﾎﾞﾙﾄ800

ﾋﾟｯﾄ		器具仕様
天井高さ	2,000	
FSR2MPA-321	17台	防湿防雨型

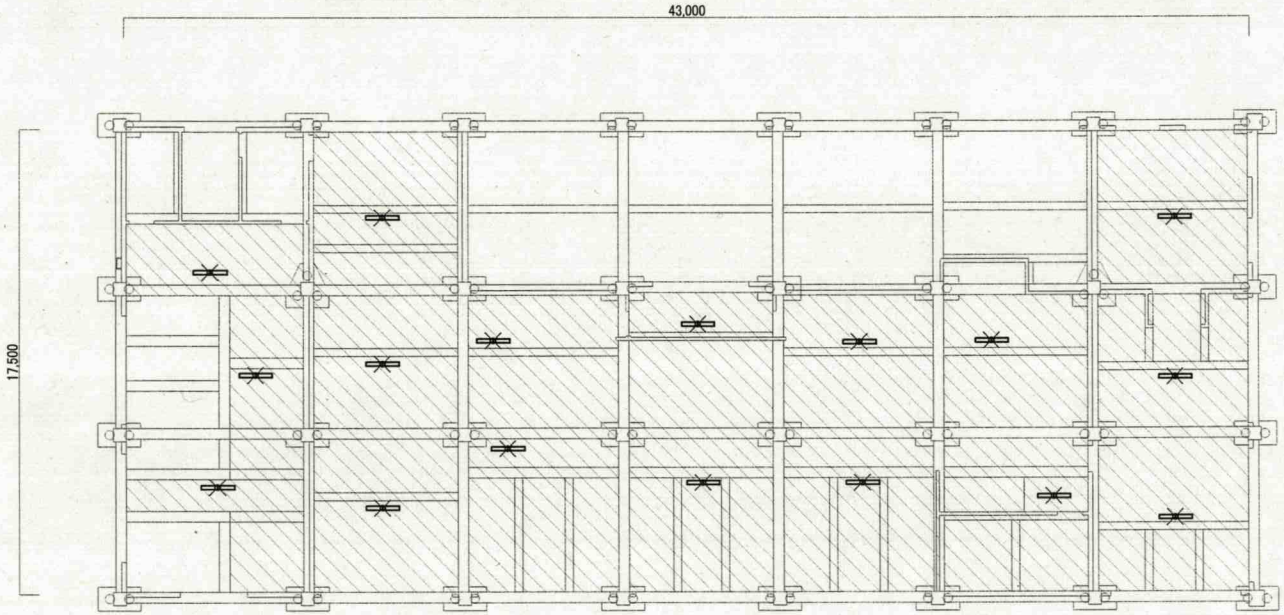

221号建物ﾋﾟｯﾄ内照明設備平面図(撤去) S=1/200

件　　名	健軍電気設備改修工事	図面番号	10 / 29
図面名称	221号建物ﾋﾟｯﾄ内照明設備平面図(撤去)	縮　尺	1／200
健軍駐屯地業務隊管理科営繕班		令和6年7月4日	

222号建物照明器具凡例(新設)

記号	器具形式	数量	埋込開口	器具埋込深さ	器具寸法	取付穴
	LSS1-4-30LN	4台			W80H47 L1225	ﾎﾞﾙﾄ800
	LSS1-4-65LN	3台			W80H47 L1225	ﾎﾞﾙﾄ800
	K1-LSS9-4-65LN	1台			W150H53 L1250	ﾎﾞﾙﾄ 800・600
	LBF3MP/RP-4-20LN	1台			W109H99 L1120	ﾎﾞﾙﾄ 600・800

222号建物照明器具凡例(撤去)

記号	器具形式	数量	埋込開口	器具埋込深さ	器具寸法	取付穴
	FBS5-321 PH	4台				ﾎﾞﾙﾄ800
	FSR2-322 PH	3台				ﾎﾞﾙﾄ800
	K1-FSR2-322 PH	1台				ﾎﾞﾙﾄ600
	FRF7RP-321 PH	1台				ﾎﾞﾙﾄ800

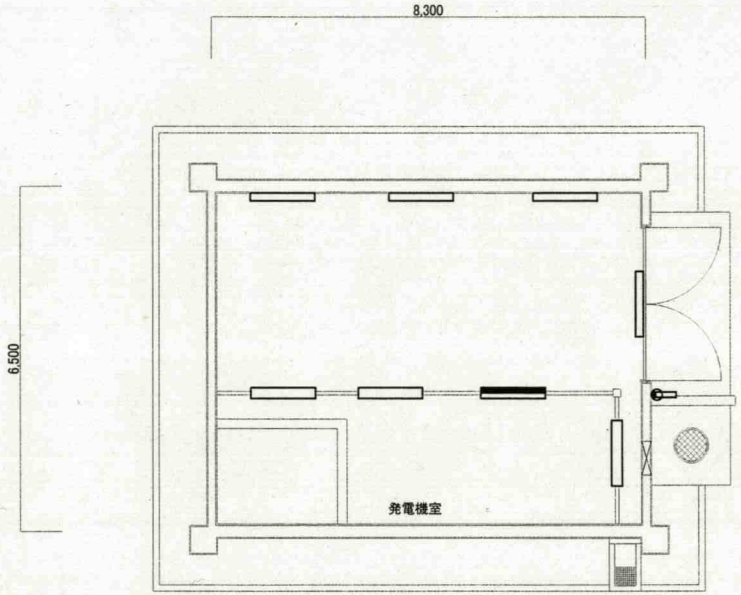

発電機室		器具仕様
ﾚｰｽｳｪｲ吊り高さ	2,600	
LSS1-4-65LN	3台	直付型
K1-LSS9-4-65LN	1台	直付型

発電機室		器具仕様
壁面取付高さ	2,600	
LSS1-4-30LN	4台	直付型

外壁		器具仕様
壁面取付高さ	GL+2,500	
LBF3MP/RP-4-20LN	1台	ｳｫｰﾙﾗｲﾄ

222号建物照明設備平面図(新設)　S=1/100

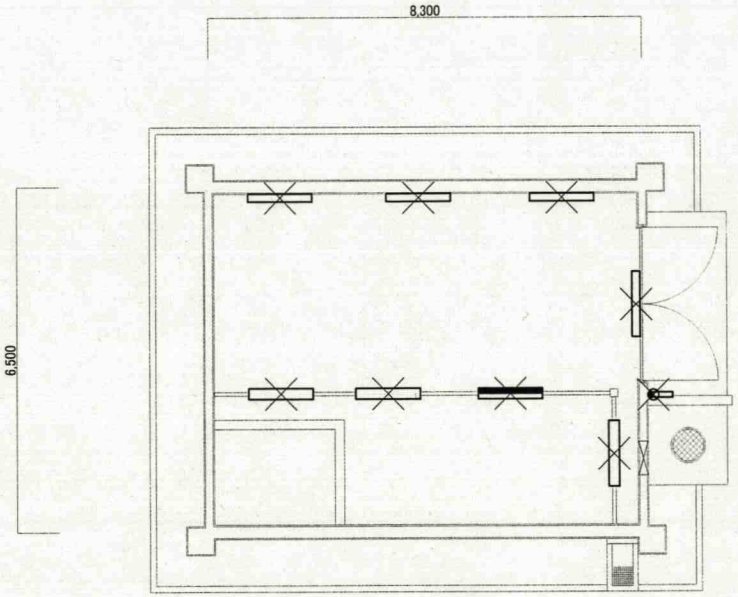

発電機室		器具仕様
ﾚｰｽｳｪｲ吊り高さ	2,600	
FSR2-322 PH	3台	反射笠付
K1-FSR2-322 PH	1台	反射笠付

発電機室		器具仕様
壁面取付高さ	2,600	
FBS5-321 PH	4台	片反射笠付

外壁		器具仕様
壁面取付高さ	GL+2,500	
FRF7RP-321 PH	1台	ｳｫｰﾙﾗｲﾄ

222号建物照明設備平面図(撤去)　S=1/100

件　名	健軍電気設備改修工事	図面番号	11／29
図面名称	222号建物照明設備平面図(新設・撤去)	縮　尺	1／100
健軍駐屯地業務隊管理科営繕班		令和6年7月4日	

217号建物照明器具凡例(新設)

記号	器具形式	数量	埋込開口	器具埋込深さ	器具寸法	取付穴
	LBF3MP/RP-2-06LN	3台			W109H99 L580	ﾎﾞﾙﾄ400 ﾈｼﾞ470
	LBF3MP/RP-2-06LN	2台			W109H99 L580	ﾎﾞﾙﾄ400 ﾈｼﾞ470
	LSS1-4-30LN	1台			W80H47 L1225	ﾎﾞﾙﾄ800
	LRS6-4-30LN	2台	150×1235	D49		ﾎﾞﾙﾄ800
	LRS3CC-4-65LX	2台	220×1235	H20		ﾎﾞﾙﾄ800
	LRS10MP/RP-4-27LN	1台	130×1250	D110		ﾎﾞﾙﾄ800
	SP-9 EXILF3411BSA9U1-22 (吊具付)同等品	2台			W169 L1416	800
●	K1-LRS11-2	1台	Φ100	D74		
S A	明るさｾﾝｻｰ DS1-A	1台	Φ100			
S B	人感ｾﾝｻｰ換気扇連動型 100V電源型	2台	Φ70			

SP-9	防爆形LED照明器具
EXILF3411BSA9U1-22 (吊具付)同等品	

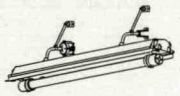

ﾗﾝﾌﾟ含む 32W1灯相当品
30度吊具付 60000h 5000K
電圧100～242V

ﾎﾟﾝﾌﾟ室

事務室		埋込寸法
天井高さ	2,600	
LRS3CC-4-65LX	2台	220×1235
K1-LRS11-2	1台	Φ100
明るさｾﾝｻｰ DS1-A	1台	Φ100

女子便所・洗面所		埋込寸法
天井高さ	2,400	
LRS6-4-30LN	1台	150×1235
LBF3MP/RP-2-06LN	1台	ｳｫｰﾙﾗｲﾄ
人感ｾﾝｻｰ換気扇連動型 100V電源ﾀｲﾌﾟ	1台	Φ70

給油器材庫		埋込寸法
ﾚｰｽｳｪｲ高さ	2,500	
LSS1-4-30LN	1台	直付型

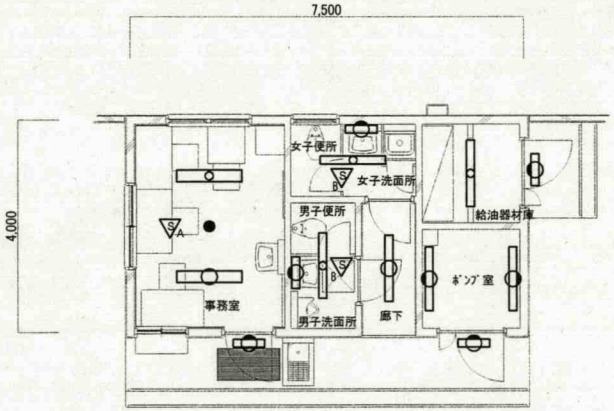

男子便所・洗面所		埋込寸法
天井高さ	2,400	
LRS6-4-30LN	1台	150×1235
LBF3MP/RP-2-06LN	1台	ｳｫｰﾙﾗｲﾄ
人感ｾﾝｻｰ換気扇連動型 100V電源ﾀｲﾌﾟ	1台	Φ70

廊下		埋込寸法
天井高さ	2,400	
LRS10MP/RP-4-27LN	1台	130×1250

ﾎﾟﾝﾌﾟ室		器具仕様
壁面取付高さ	2,200	
SP-9 EXILF3411BSA9U1-22 (吊具付)同等品	2台	防爆形

外壁		器具仕様
LBF3MP/RP-2-06LN	3台	ｳｫｰﾙﾗｲﾄ

217号建物照明設備平面図(新設)S=1/100

217号建物照明器具凡例(撤去)

記号	器具形式	数量	埋込開口	器具埋込深さ	器具寸法	取付穴
	FBF2RP-201	3台			W128H105 L655	ﾎﾞﾙﾄ400 ﾈｼﾞ470
	FBS2-201	2台			W115H110 L683	ﾎﾞﾙﾄ400 ﾈｼﾞ470
	FSR2-321-PH	1台			W64H64 L1250	ﾎﾞﾙﾄ800
	FRS27-321-PN	2台	150×1235	D65		600・800 ﾎﾞﾙﾄ
	FRS26-322-PX	2台	220×1235	D26		ﾎﾞﾙﾄ800
	FRS27MPB-321-PN	1台	130×1250	D100		ﾎﾞﾙﾄ800
	EXIHF3411EFU9-22(32W1灯)	2台			W170H152 L1420	800
●	K1-IRS4-J13	1台	Φ100	D133		
S A	明るさｾﾝｻｰ DS1-A	1台	Φ100			
S B	人感ｾﾝｻｰ換気扇連動型 100V電源型	2台	Φ70			

事務室		埋込寸法
天井高さ	2,600	
FRS26-322-PX	2台	220×1235
K1-IRS4-J13	1台	Φ100
明るさｾﾝｻｰ DS1-A	1台	Φ100

女子便所・洗面所		埋込寸法
天井高さ	2,400	
FRS27-321-PN	1台	150×1235
FBS2-201	1台	ｳｫｰﾙﾗｲﾄ
人感ｾﾝｻｰ換気扇連動型 WTK2314 100V電源ﾀｲﾌﾟ	1台	Φ70

給油器材庫		埋込寸法
ﾚｰｽｳｪｲ高さ	2,500	
FSR2-321-PH	1台	反射笠付

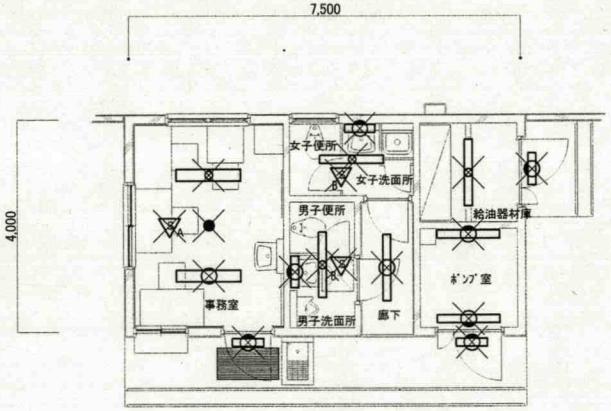

男子便所・洗面所		埋込寸法
天井高さ	2,400	
FRS27-321-PN	1台	150×1235
FBS2-201	1台	ｳｫｰﾙﾗｲﾄ
人感ｾﾝｻｰ換気扇連動型 WTK2314 100V電源ﾀｲﾌﾟ	1台	Φ70

廊下		埋込寸法
天井高さ	2,400	
FRS27MPB-321-PN	1台	130×1250

ﾎﾟﾝﾌﾟ室		器具仕様
壁面取付高さ	2,200	
EXIHF3411EFU9-22(32W1灯)	2台	防爆形

外壁		器具仕様
FBF2RP-201	3台	ｳｫｰﾙﾗｲﾄ

217号建物照明設備平面図(撤去)S=1/100

件名	健軍電気設備改修工事	図面番号	12／29
図面名称	217号建物照明設備平面図(新設・撤去)	縮尺	1／100
健軍駐屯地業務隊管理科営繕班		令和6年7月4日	

給油所上屋			器具仕様
取付高さ	4,100		
YB56230K NH220 SS用		6台	直付

217号建物照明器具凡例(撤去)

記号	器具形式	数量	埋込開口	器具埋込深さ	器具寸法	取付穴
⊠⊗	YB56230K NH220 SS用 PB100×100×100WP(残置)	6台			□442 H190	ﾎﾞﾙﾄ300

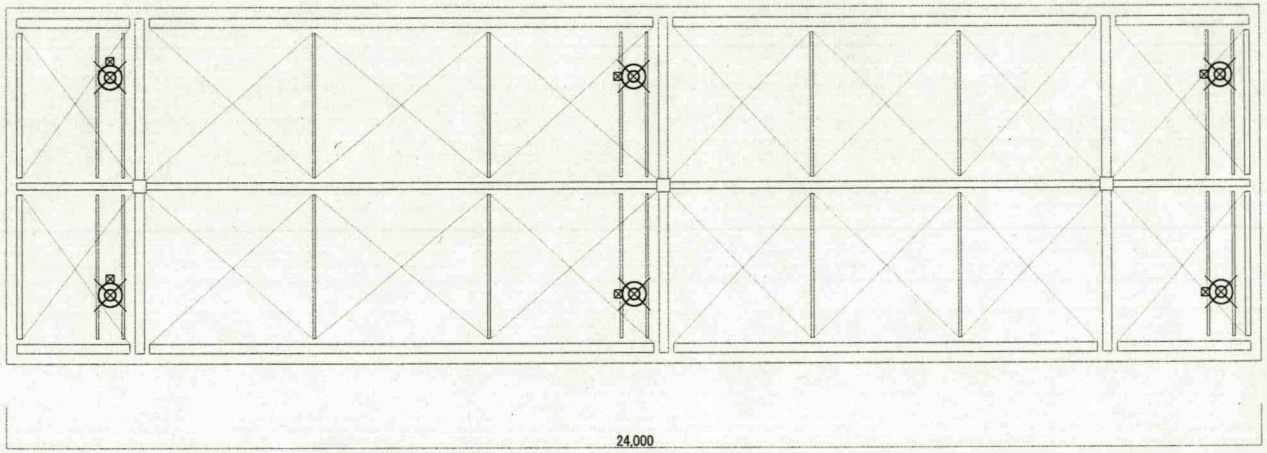

217号建物給油所上屋照明設備平面図(撤去)S=1/100

給油所上屋			器具仕様
取付高さ	4,100		
SP-8 高天井XYM2042LE9 同等品		6台	直付

217号建物照明器具凡例(新設)

記号	器具形式	数量	埋込開口	器具埋込深さ	器具寸法	取付穴
⊠◎	SP-8 高天井XYM2042LE9 同等品 PB100×100×100Wは既設品	6台			W280L380 H173	ﾎﾞﾙﾄ170

新設高天井器具の灯具口出し線は、既設PB内で既設電線と接続

SP-8	LED高天井照明器具
高天井XYM2042LE9 同等品	

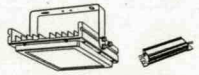

別置電源ﾕﾆｯﾄ付
21000lm・IP65
電圧100～242V
30度まで傾斜対応

給油所上屋

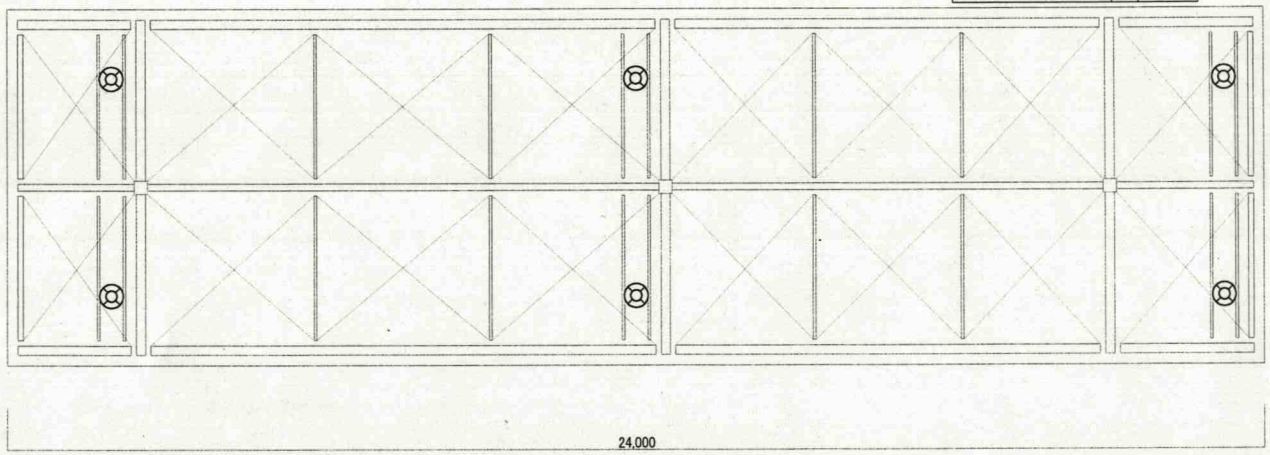

217号建物給油所上屋照明設備平面図(新設)S=1/100

件名	健軍電気設備改修工事	図面番号	13／29
図面名称	217号建物給油所上屋照明設備平面図 (新設・撤去)	縮尺	1／100
健軍駐屯地業務隊管理科営繕班		令和6年7月4日	

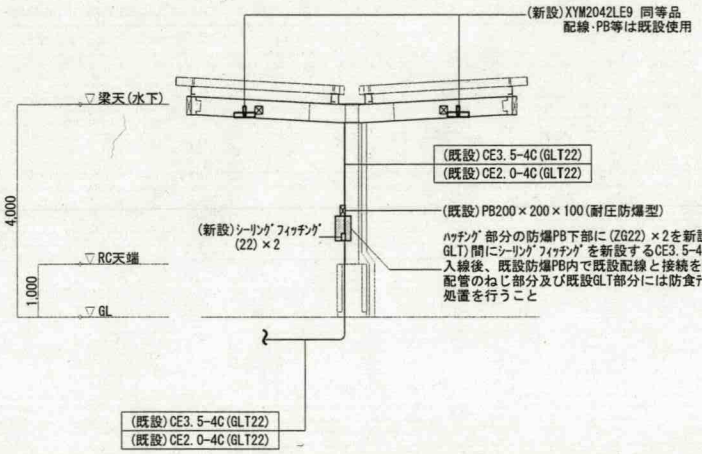

立上げ詳細図A(新設)S=1/100

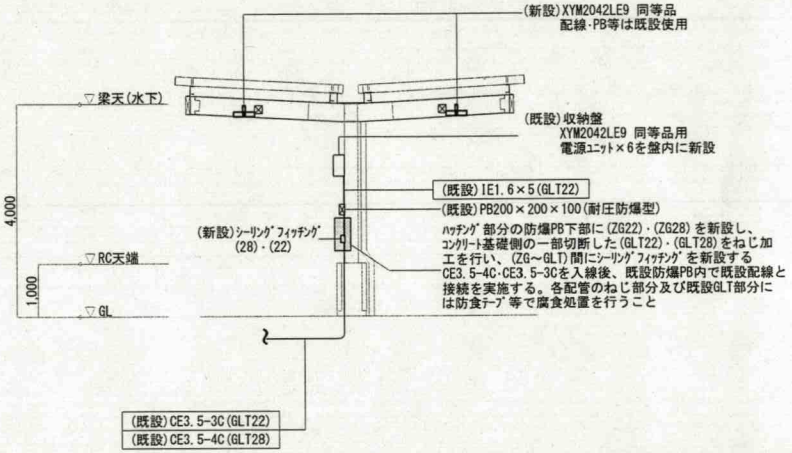

立上げ詳細図B(新設)S=1/100

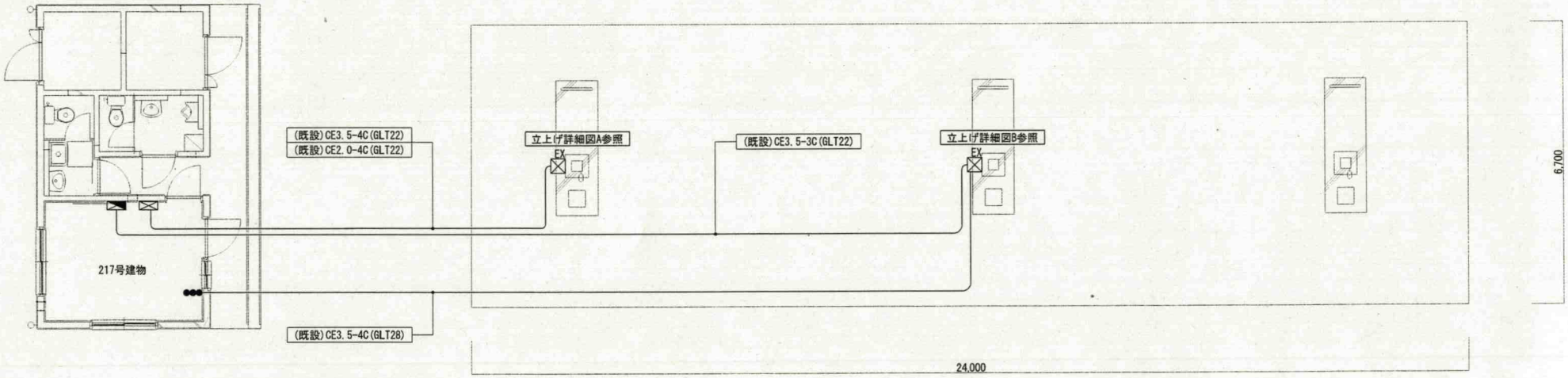

217号建物給油所照明設備平面図(新設)S=1/100

217号建物図凡例

記号	器具形式	備考
⊠EX	PB200×200×100 (耐圧防爆型)	
⊠	電灯動力盤LP-1	
⊠	燃料動力盤LP-1	
●●●	燃料スタンド照明スイッチ	

件名	健軍電気設備改修工事	図面番号	14／29
図面名称	217号建物給油所照明設備平面図(新設)	縮尺	1／100
健軍駐屯地業務隊管理科営繕班		令和6年7月4日	

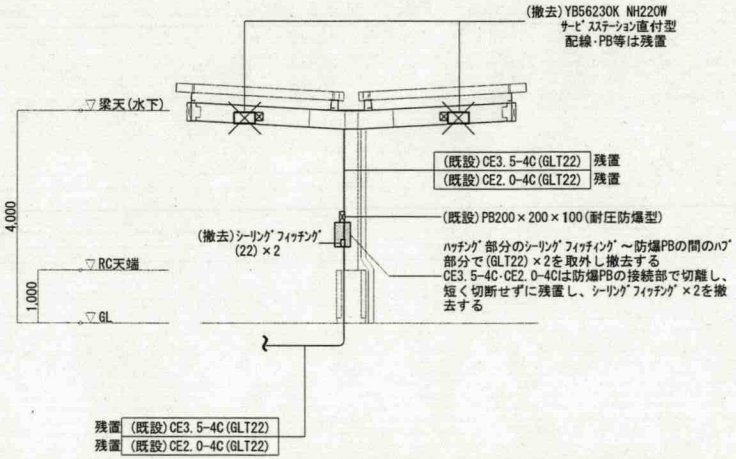

立上げ詳細図A(撤去)S=1/100

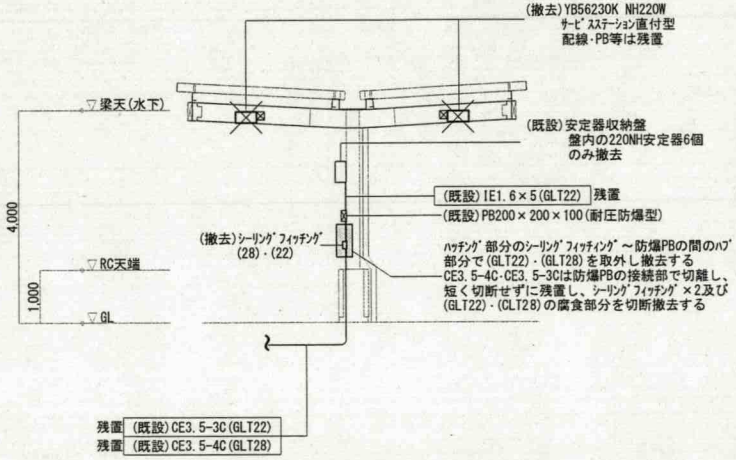

立上げ詳細図B(撤去)S=1/100

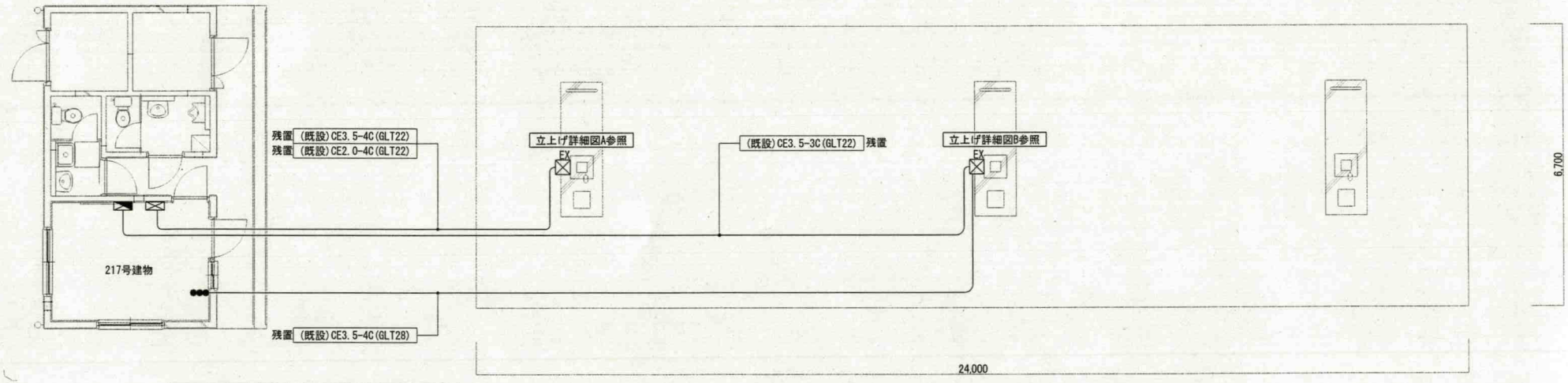

217号建物給油所照明設備平面図(撤去)S=1/100

217号建物図凡例		
記　号	器具形式	備考
⊠EX	PB200×200×100 (耐圧防爆型)	
◥	電灯動力盤LP-1	
⊠	燃料動力盤LP-1	
●●●	燃料ｽﾀﾝﾄﾞ照明ｽｲｯﾁ	

件　名	健軍電気設備改修工事	図面番号	15／29
図面名称	217号建物給油所照明設備平面図(撤去)	縮　尺	1／100
健軍駐屯地業務隊管理科営繕班		令和6年7月4日	

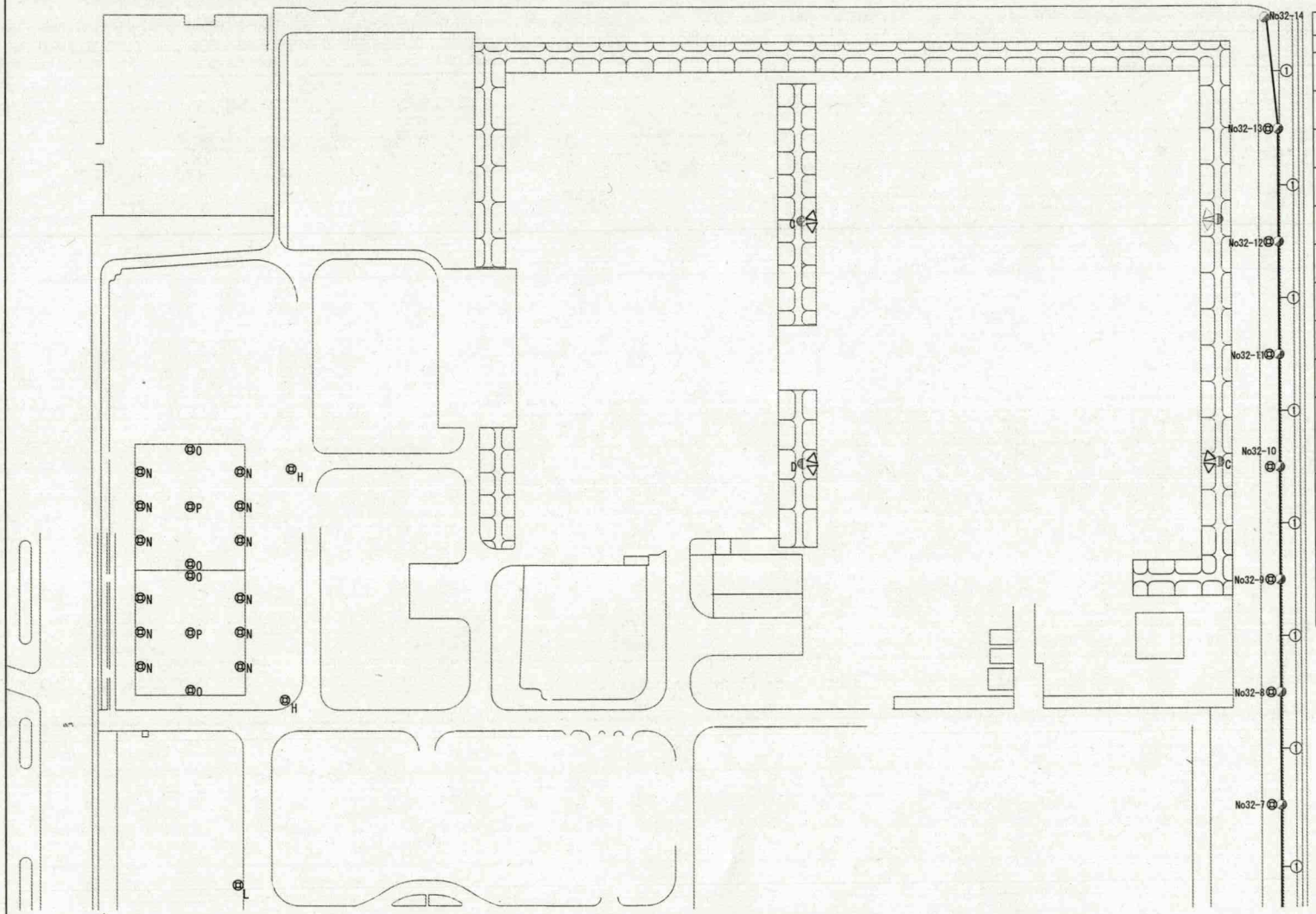

西地区構内外線図(1)凡例(新設)

記号	名称	撤去内容(仕様)	数量
C	夜間照明灯	LPJ1W-500(ルーバー付)×2 (コンクリート柱CP7-19-350及び配線・架台等は既設使用)外灯姿図参照	2箇所
D	夜間照明灯	LPJ1W-500(ルーバー付)×1 (コンクリート柱CP7-19-350及び配線・架台等は既設使用)外灯姿図参照	1箇所
	夜間照明灯	既設	1箇所
H	モールライト	LEDモールライト LSA2-63×2 アーム2灯用 DYDX4067同等品ポール・基礎・その他は全て既設使用 外灯姿図参照	2箇所
L	モールライト	LEDモールライト LSA2-63 アーム1灯用 DYDX4066同等品 ポール・基礎等新設 配線は既設使用 外灯姿図参照	1箇所
N	夜間ポール照明灯	SP-13 NNY24615KLF2同等品 アームDYDX4051同等品 ポール・基礎等は既設使用 外灯姿図参照	12箇所
O	夜間ポール照明灯	SP-14 NNY24615KLF2同等品×2 アームDYDX4052同等品 ポール・基礎等は既設使用 外灯姿図参照	4箇所
P	夜間ポール照明灯	SP-15 NNY24615KLF2同等品×2 アームDYDX4053同等品 ポール・基礎等は既設使用 外灯姿図参照	2箇所
①	埋設ケーブル	EM-CET14(FEP40)×2 切盛土0.6m×0.6m(土又は砂利) 埋設シート含む	310.6m
No32-7・9・10・11・12・13	LED防犯灯柱	SP-10 E70066SAN9同等品 PB300×300×200(SUS)WP EM-CET14(ZG36)×4 自在バンド等含む(コンクリート柱等は既設使用) 装柱図参照	合計6箇所
No32-8	LED防犯灯柱	SP-10 E70066SAN9同等品 PB300×300×200(SUS)WP EM-CET14(ZG36)×4 自在バンド等含む(コンクリート柱等は既設使用) 装柱図参照	1箇所
No32-14	LED防犯灯柱	PB300×300×200(SUS)WP EM-CET14(ZG36)×2 自在バンド等含む(コンクリート柱・LED防犯灯等は既設使用)装柱図参照	1箇所

駐屯地西地区構内外線図(1)(新設)S=1/1500

件名	健軍電気設備改修工事	図面番号	16/29
図面名称	駐屯地西地区構内外線図(1)(新設)	縮尺	1/1500
健軍駐屯地業務隊管理科営繕班		令和6年7月4日	

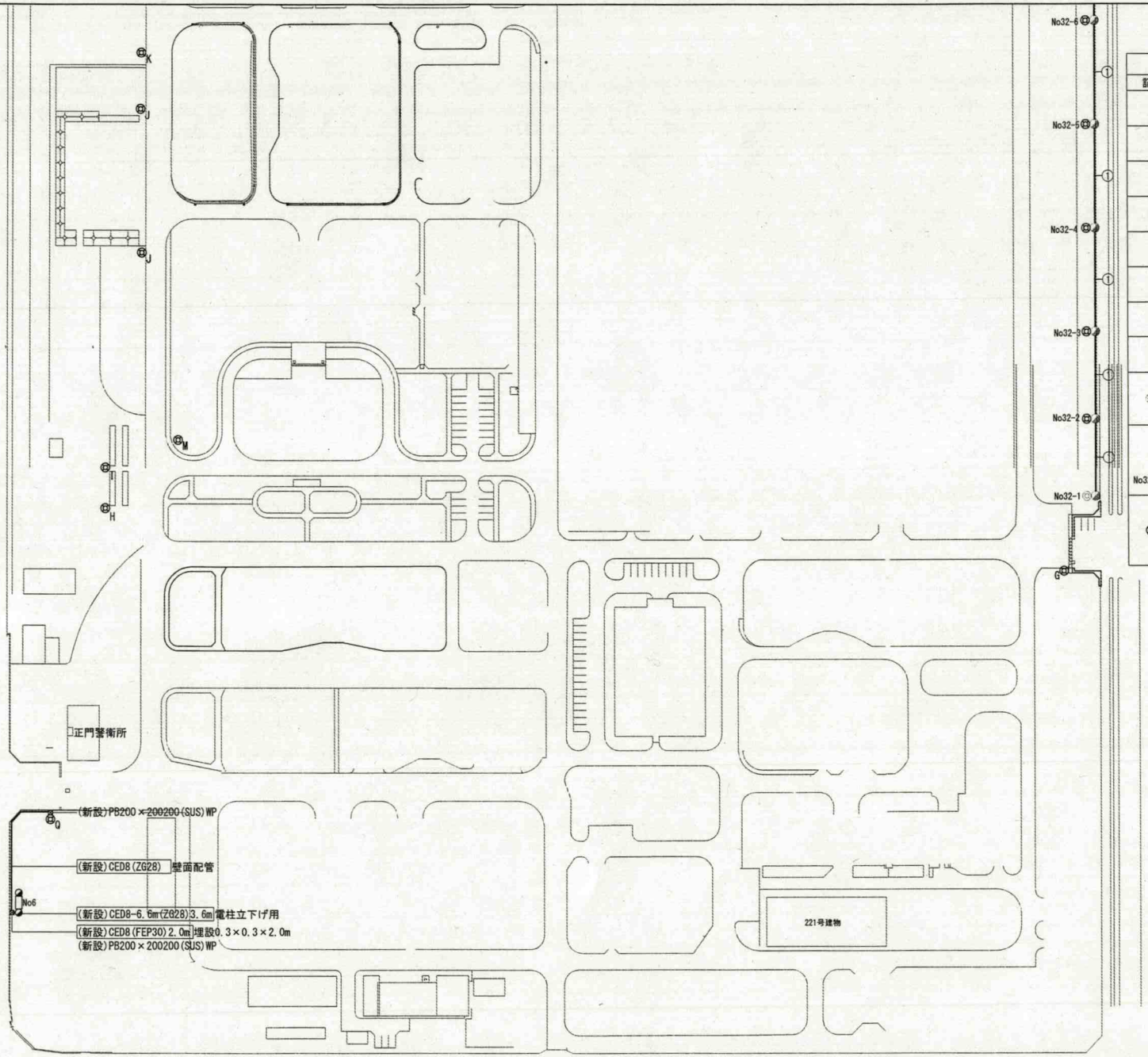

西地区構内外線図(2)凡例(新設)

記号	名称	撤去内容(仕様)	数量
G	ﾓｰﾙﾗｲﾄ	LEDﾓｰﾙﾗｲﾄ LSA2-63 ｱｰﾑ1灯用 DYDX4066同等品 ﾎﾟｰﾙ･基礎･その他は全て既設使用 外灯姿図参照	1箇所
H	ﾓｰﾙﾗｲﾄ	LEDﾓｰﾙﾗｲﾄ LSA2-63×2 ｱｰﾑ2灯用 DYDX4067同等品ﾎﾟｰﾙ･基礎･その他は全て既設使用 外灯姿図参照	1箇所
I	ﾓｰﾙﾗｲﾄ	LEDﾓｰﾙﾗｲﾄ LSA2-63×2･ﾎﾟｰﾙｱﾀﾞﾌﾟﾀ2灯用DYDX5015同等品･ﾎﾟｰﾙ･基礎等新設 配線既設使用 外灯姿図参照	1箇所
J	ﾓｰﾙﾗｲﾄ	LEDﾓｰﾙﾗｲﾄ LST1-60 ﾎﾟｰﾙ･基礎等新設 配線は既設使用 外灯姿図参照	2箇所
K	ﾓｰﾙﾗｲﾄ	LEDﾓｰﾙﾗｲﾄ LSA2-63 ｱｰﾑ1灯用 DYDX4066同等品 ﾎﾟｰﾙ･基礎等新設 配線は既設使用 外灯姿図参照	1箇所
M	ﾓｰﾙﾗｲﾄ	SP-12 NYG3902VLE9同等品×2 ｱｰﾑDYDX2089同等品･ﾎﾟｰﾙ･基礎等新設 配線既設使用 外灯姿図参照	1箇所
Q	ﾓｰﾙﾗｲﾄ	LEDﾓｰﾙﾗｲﾄ LSA2-63×2･ﾎﾟｰﾙｱﾀﾞﾌﾟﾀ2灯用DYDX5015同等品･ﾎﾟｰﾙ･基礎等新設 外灯姿図参照	1箇所
①	埋設ｹｰﾌﾞﾙ	EM-CET14(FEP40)×2 切盛土0.6m×0.6m(土又は砂利) 埋設ｼｰﾄ含む	180.0m
No32-1	LED防犯灯柱	PB400×400×300(SUS)WP EM-CET14(ZG36)×4 自在ﾊﾞﾝﾄﾞ等含む(ｺﾝｸﾘｰﾄ柱･LED防犯灯等は既設使用)装柱図参照	1箇所
No32-2･3･4･6	LED防犯灯柱	SP-10 E70066SAN9同等品 PB300×300×200(SUS)WP EM-CET14(ZG36)×4 自在ﾊﾞﾝﾄﾞ等含む(ｺﾝｸﾘｰﾄ柱等は既設使用) 装柱図参照	合計4箇所
No32-5	LED防犯灯柱	SP-10 E70066SAN9同等品 PB300×300×200(SUS)WP ｺﾝｸﾘｰﾄ柱CP9-19-350(根かせ含む) EM-CET14(ZG36)×4 自在ﾊﾞﾝﾄﾞ等含む 装柱図参照	1箇所

駐屯地西地区構内外線図(2)(新設)S=1/1500

件名	健軍電気設備改修工事	図面番号	17/29
図面名称	駐屯地西地区構内外線図(2)(新設)	縮尺	1/1500
健軍駐屯地業務隊管理科営繕班		令和6年7月4日	

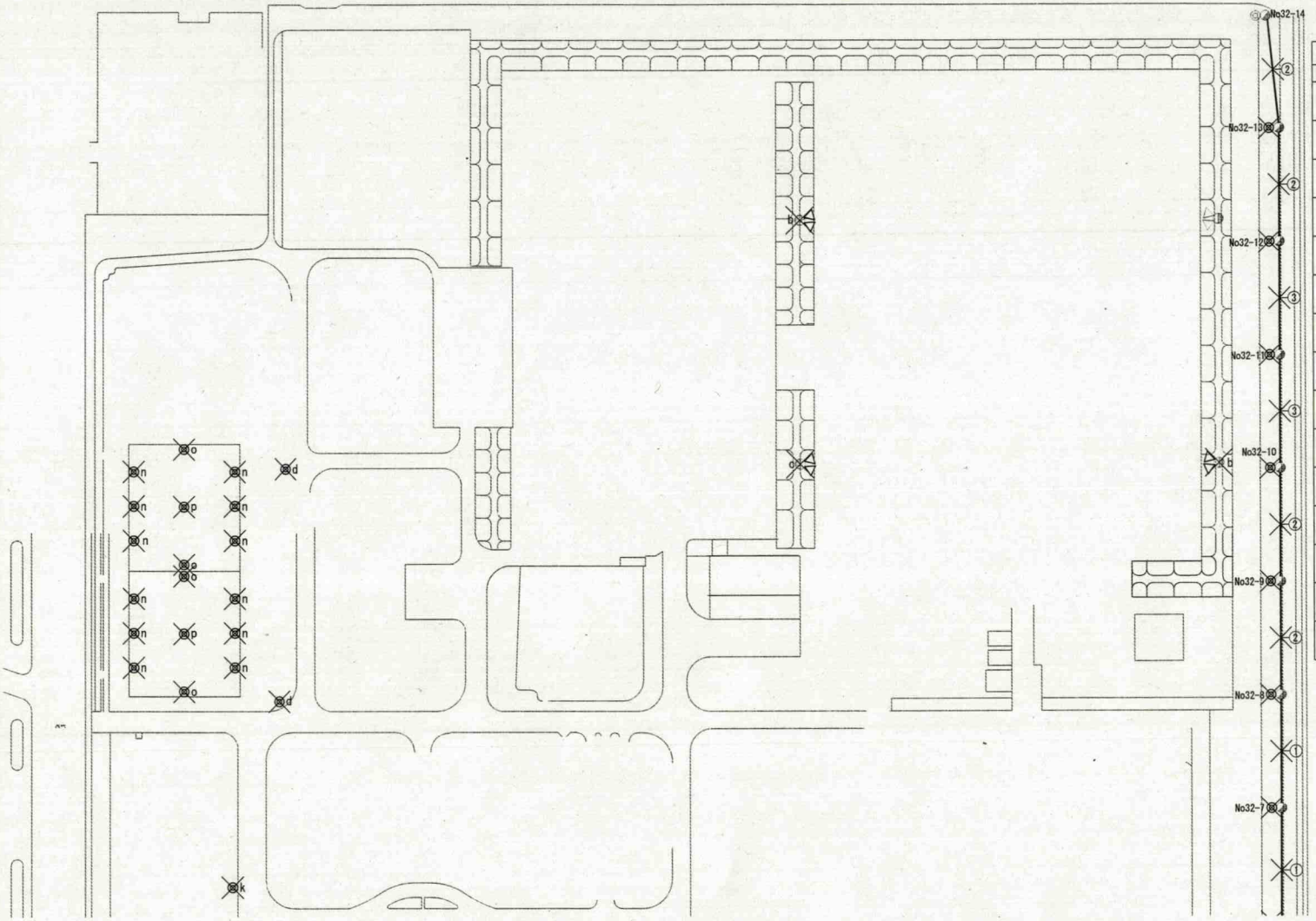

西地区構内外線図(1)凡例(撤去)

記号	名称	撤去内容(仕様)	数量
b	夜間照明灯	ﾊﾛｹﾞﾝ灯1000W×1・HPJ1W-970-BH×1 (ｺﾝｸﾘｰﾄ柱CP7-19-350及び配線 ・架台等は残置)外灯姿図参照	2箇所
c	夜間照明灯	ﾊﾛｹﾞﾝ灯1000W×1 (ｺﾝｸﾘｰﾄ柱CP7-19-350及び配線 ・架台等は残置)外灯姿図参照	1箇所
	夜間照明灯	撤去なし全て残置	1箇所
d	ﾓｰﾙﾗｲﾄ	HID灯器具70W×1 ﾎﾟｰﾙ・基礎・その他は全て残置 外灯姿図参照	2箇所
k	ﾓｰﾙﾗｲﾄ	HID灯器具100W×1 ﾎﾟｰﾙT3.5・基礎の撤去含む 配線は残置　外灯姿図参照	1箇所
n	夜間ﾎﾟｰﾙ照明灯	HID灯器具1000W×1 ﾎﾟｰﾙ・基礎・その他は全て残置 外灯姿図参照	12箇所
o	夜間ﾎﾟｰﾙ照明灯	HID灯器具(90°)1000W×2 ﾎﾟｰﾙ・基礎・その他は全て残置 外灯姿図参照	4箇所
p	夜間ﾎﾟｰﾙ照明灯	HID灯器具(前後)1000W×2 ﾎﾟｰﾙ・基礎・その他は全て残置 外灯姿図参照	2箇所
①	屋外架空線	OW14×3 OW14×3	2径間
②	屋外架空線	OW14×3 DV14-3C	4径間
③	屋外架空線	OW14×3 DV14-3C DV2.6-2C	2径間
No32-7	防犯灯柱	腕金1500B×2(碍子含む)・防犯灯 (ｺﾝｸﾘｰﾄ柱通信ｹｰﾌﾞﾙ等全て残置)	1箇所
No32-8・9・13	防犯灯柱	腕金1500A×1(碍子含む)・防犯灯 (ｺﾝｸﾘｰﾄ柱通信ｹｰﾌﾞﾙ等全て残置)	合計 3箇所
No32-10・11・12	防犯灯柱	腕金1500A×1(碍子含む)・防犯灯 ・ﾊﾞﾄﾗｲﾄ(ｺﾝｸﾘｰﾄ柱通信ｹｰﾌﾞﾙ等全て残置)	合計 3箇所
No32-14	LED防犯灯柱	腕金1500A×1(碍子含む) (LED防犯灯・ｺﾝｸﾘｰﾄ柱通信ｹｰﾌﾞﾙ等全て残置)	1箇所

駐屯地西地区構内外線図(1)(撤去)S=1/1500

件名	健軍電気設備改修工事	図面番号	18／29
図面名称	駐屯地西地区構内外線図(1)(撤去)	縮尺	1／1500
健軍駐屯地業務隊管理科営繕班		令和6年7月4日	

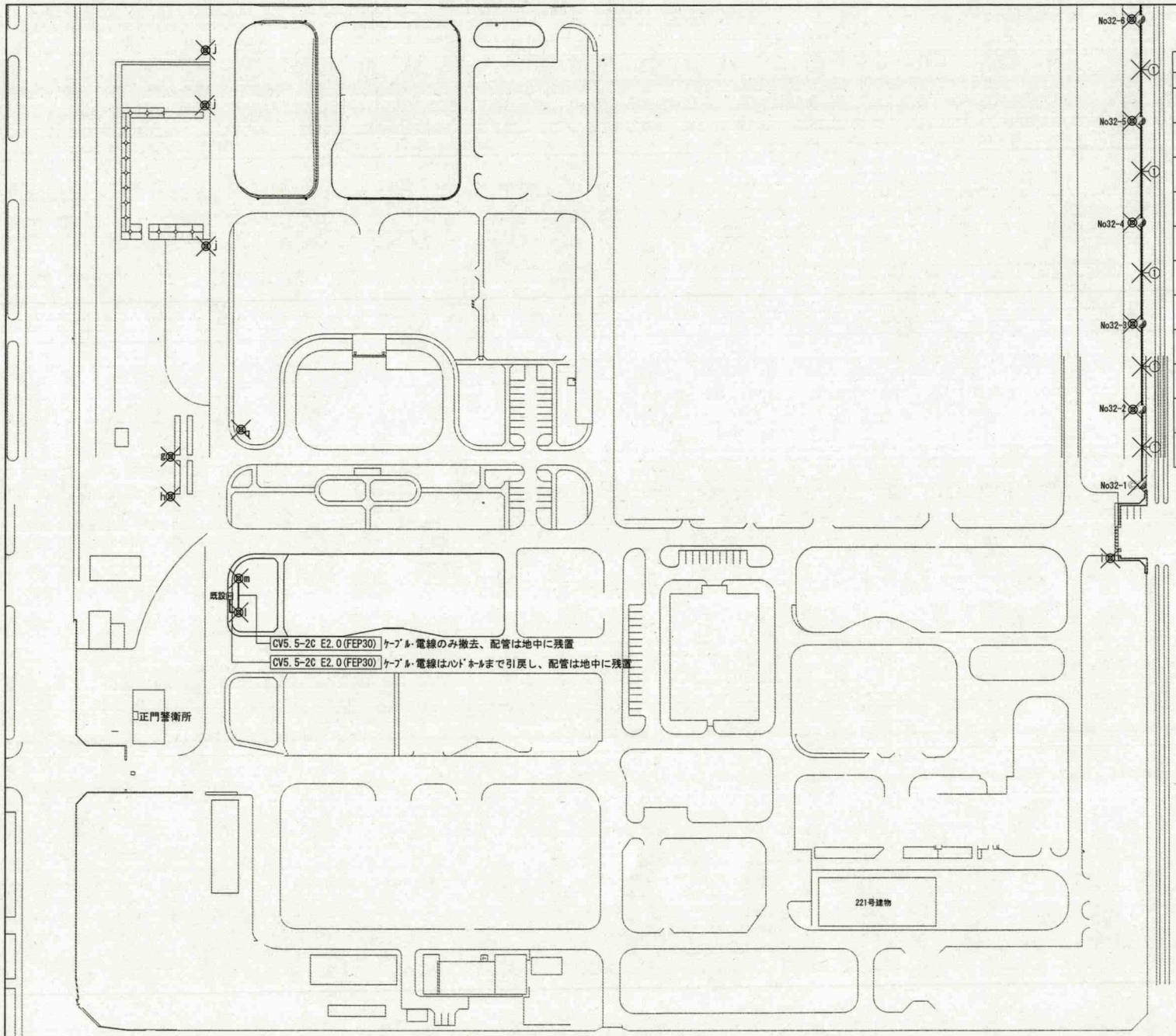

西地区構内外線図(2)凡例(撤去)

記号	名称	撤去内容(仕様)	数量
g	ﾓｰﾙﾗｲﾄ	HID灯器具70W×1(安定器含む) ﾎﾟｰﾙT4.5･基礎の撤去含む 配線は残置　外灯姿図参照	1箇所
h	ﾓｰﾙﾗｲﾄ	HID灯器具150W×1(安定器含む) ﾎﾟｰﾙ･基礎･その他は全て残置 外灯姿図参照	1箇所
i	ﾓｰﾙﾗｲﾄ	HID灯器具150W×1 ﾎﾟｰﾙ･基礎･その他は全て残置 外灯姿図参照	1箇所
j	ﾓｰﾙﾗｲﾄ	HID灯器具100W×1 ﾎﾟｰﾙT3.5･基礎の撤去含む 配線は残置　外灯姿図参照	3箇所
l	ｽﾎﾟｯﾄ照明灯	HID灯器具400W×1 基礎･ｴﾝﾄﾗﾝｽ･配線の撤去含む 配管は地中内残置　外灯姿図参照	1箇所
m	ｽﾎﾟｯﾄ照明灯	HID灯器具400W×1 基礎･ｴﾝﾄﾗﾝｽ･ 配線撤去含む(配線は一部残置あり) 配管は地中内残置　外灯姿図参照	1箇所
q	ﾓｰﾙﾗｲﾄ	HID灯器具150W×1(安定器含む) ﾎﾟｰﾙTB4.5･基礎の撤去含む 配線は残置　外灯姿図参照	1箇所
①	屋外架空線	OW14×3 OW14×3	5径間
No32-1	LED防犯灯柱	腕金1500B×2(碍子含む) (LED防犯灯･ｺﾝｸﾘｰﾄ柱･盤類等は 全て残置)	1箇所
No32-2･3･4･6	防犯灯柱	腕金1500A×2(碍子含む)･防犯灯 (ｺﾝｸﾘｰﾄ柱通信ｹｰﾌﾞﾙ等全て残置)	合計 4箇所
No32-5	防犯灯柱	腕金1500A×2(碍子含む) 防犯灯･ｺﾝｸﾘｰﾄ柱(通信ｹｰﾌﾞﾙ等全て 残置)	1箇所

駐屯地西地区構内外線図(1)(撤去) S=1/1500

件名	健軍電気設備改修工事	図面番号	19／29
図面名称	駐屯地西地区構内外線図(2)(撤去)	縮尺	1／1500
健軍駐屯地業務隊管理科営繕班		令和6年7月4日	

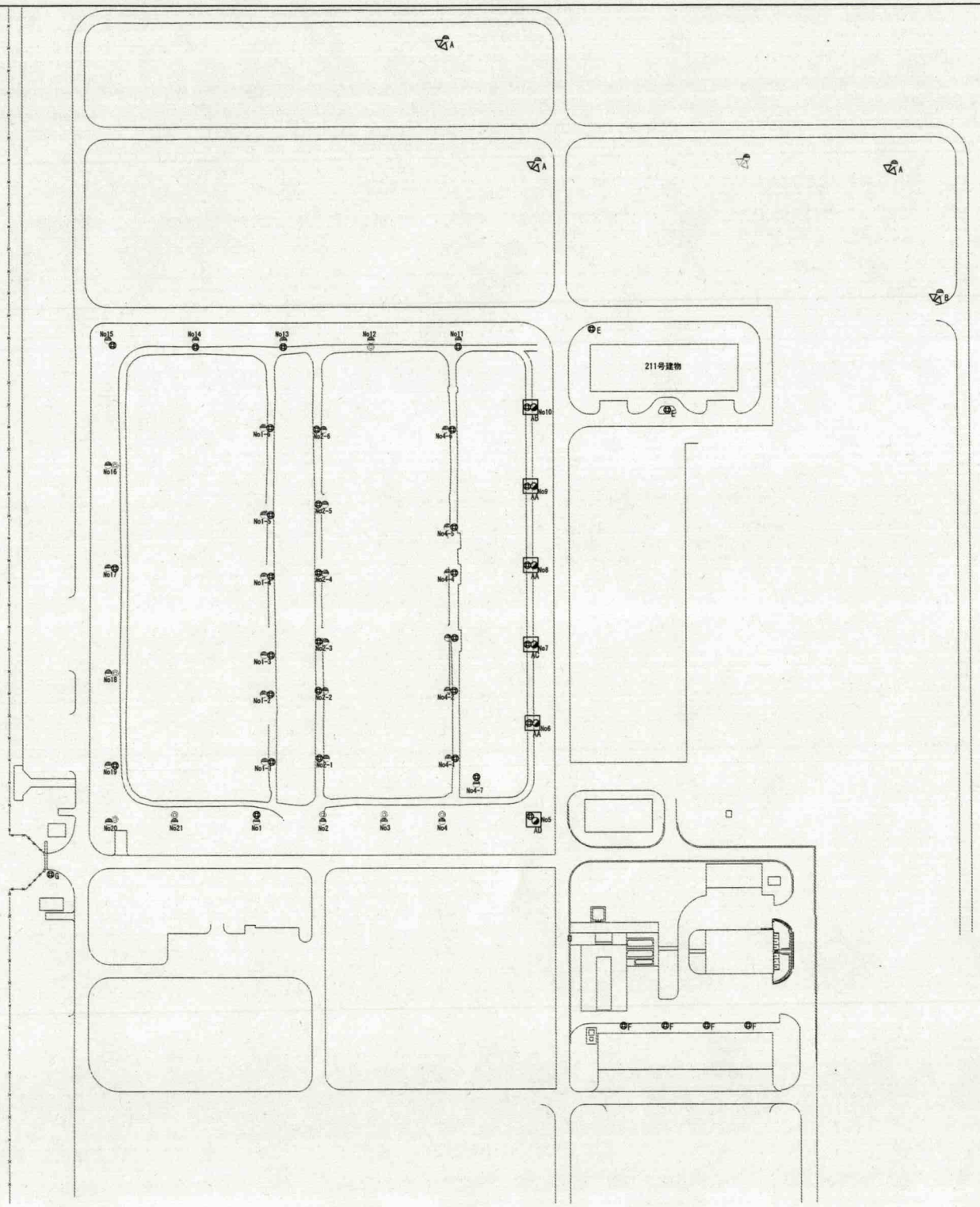

東地区構内外線図凡例(新設)

記号	名称	新設内容(仕様)	数量
A	訓練用外灯柱	LPJ1W-500(ﾙｰﾊﾞｰ付)×2 外灯姿図参照	3箇所
B	訓練用外灯柱	LPJ1W-180×2 装柱図参照	1箇所
	訓練用LED外灯柱	既設(取替なし)	1箇所
AA・AB・AC・AD	防犯灯柱 AA:No6・No8・No9 AB:No10 AC:No7 AD:No5	SP-10 E70066SAN9同等品 ｺﾝｸﾘｰﾄ柱CP8-19-350 根かせ1200(ﾊﾞﾝﾄﾞ含む) (既設配管配線・盤類・装柱品等は元の取付位置付近に全て再取付)AA・AB・AC・ADの内容は装柱図参照	6箇所
	防犯灯柱	SP-10 E70066SAN9同等品 (ｺﾝｸﾘｰﾄ柱・配管配線・その他は全て既設品)装柱図参照	26箇所
	LED防犯灯柱	既設(取替なし)	8箇所
E	ﾓｰﾙﾗｲﾄ	LST3-60(ﾎﾞｰﾙ・その他は全て既設使用)外灯姿図参照	2箇所
F	LED道路照明灯	NYR30182LF9(ﾎﾞｰﾙ・ﾌｰﾄ等は全て既設使用)外灯姿図参照	4箇所
G	ﾓｰﾙﾗｲﾄ	LSA2-63(ﾎﾞｰﾙ・その他は全て既設使用)外灯姿図参照	1箇所

件名	健軍電気設備改修工事	図面番号	20/29
図面名称	駐屯地東地区構内外線図(新設)	縮尺	1/2000
健軍駐屯地業務隊管理科営繕班		令和6年7月4日	

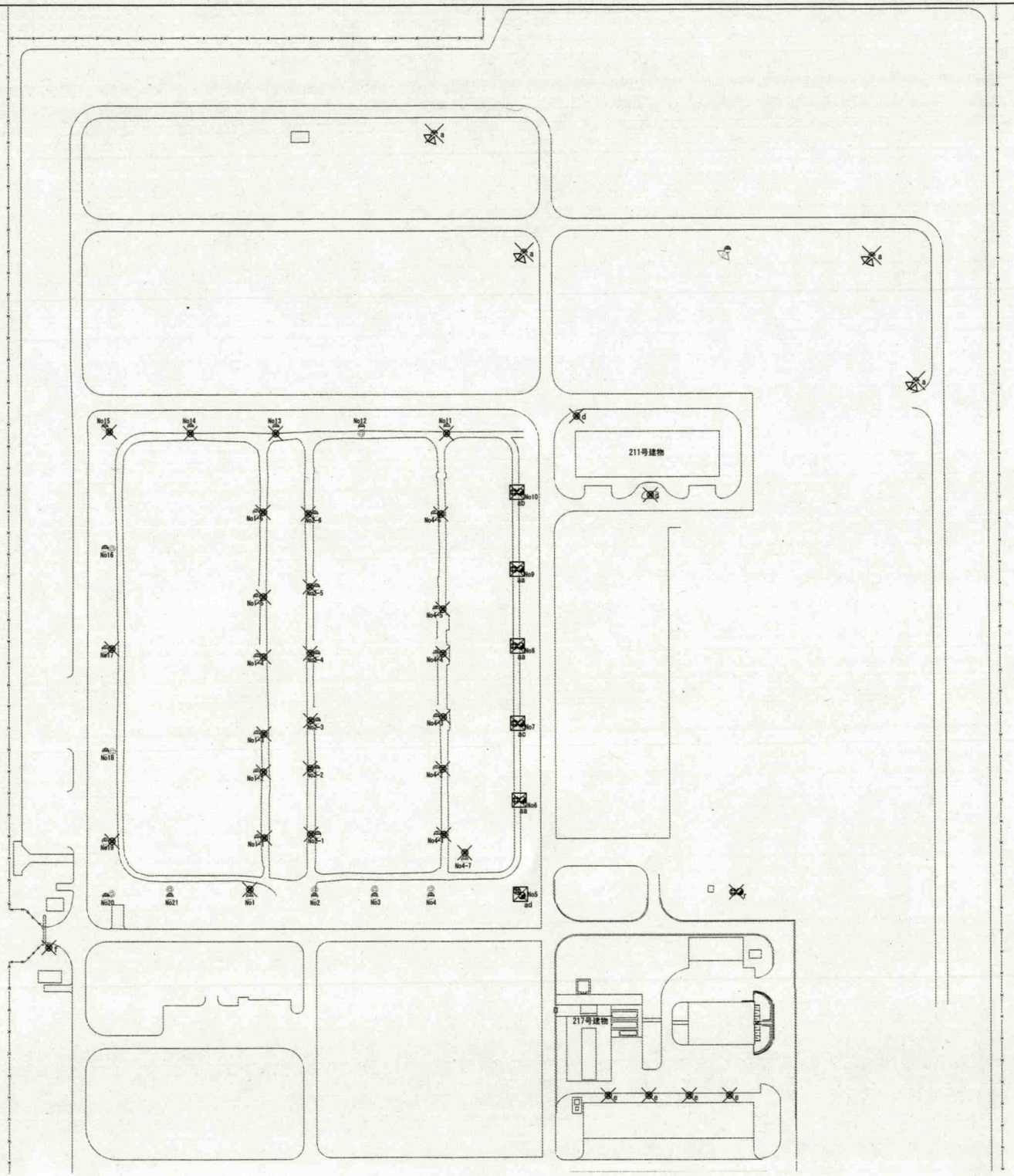

東地区構内外線図凡例(撤去)			
記号	名称	撤去内容(仕様)	数量
a	訓練用外灯柱	HPJ1W-270NH×2 安定器含む(ｺﾝｸﾘｰﾄ柱CP10-19-350及び配線・金物等は残置)外灯姿図参照	4箇所
	訓練用LED外灯柱	撤去なし全て残置	1箇所
aa・ab・ac・ad	防犯灯柱 aa:No6・No8・No9 ab:No10 ac:No7 ad:No5	防犯灯無電極30W ・ｺﾝｸﾘｰﾄ柱CP10-19-350・根かせ撤去(その他配管配線・盤類・装柱品は全て取外し又は残置し、新設ｺﾝｸﾘｰﾄ柱に再取付) aa・ab・ac・adの内容は装柱図参照	6箇所
	防犯灯柱	防犯灯無電極30W撤去(ｺﾝｸﾘｰﾄ柱CP10-19-350及び配線等は全て残置)装柱図参照	26箇所
	LED防犯灯柱	撤去なし全て残置	8箇所
d	ﾓｰﾙﾗｲﾄ	HID70W灯具のみ撤去 ﾎﾟｰﾙ・基礎・その他は全て残置 外灯姿図参照	2箇所
e	道路照明灯	灯具HSA-360W-BHと安定器のみ撤去ｱｰﾑ・ﾎﾟｰﾙ・基礎・その他は全て残置　外灯姿図参照	4箇所
f	ﾓｰﾙﾗｲﾄ	HID150W灯具・安定器のみ撤去 ﾎﾟｰﾙ・基礎・その他は全て残置 外灯姿図参照	1箇所
g	外灯柱	外灯無電極30W・CP8-19-350撤去 外灯姿図参照	1箇所

件名	健軍電気設備改修工事	図面番号	21／29
図面名称	駐屯地東地区構内外線図(撤去)	縮尺	1／2000
健軍駐屯地業務隊管理科営繕班		令和6年7月4日	

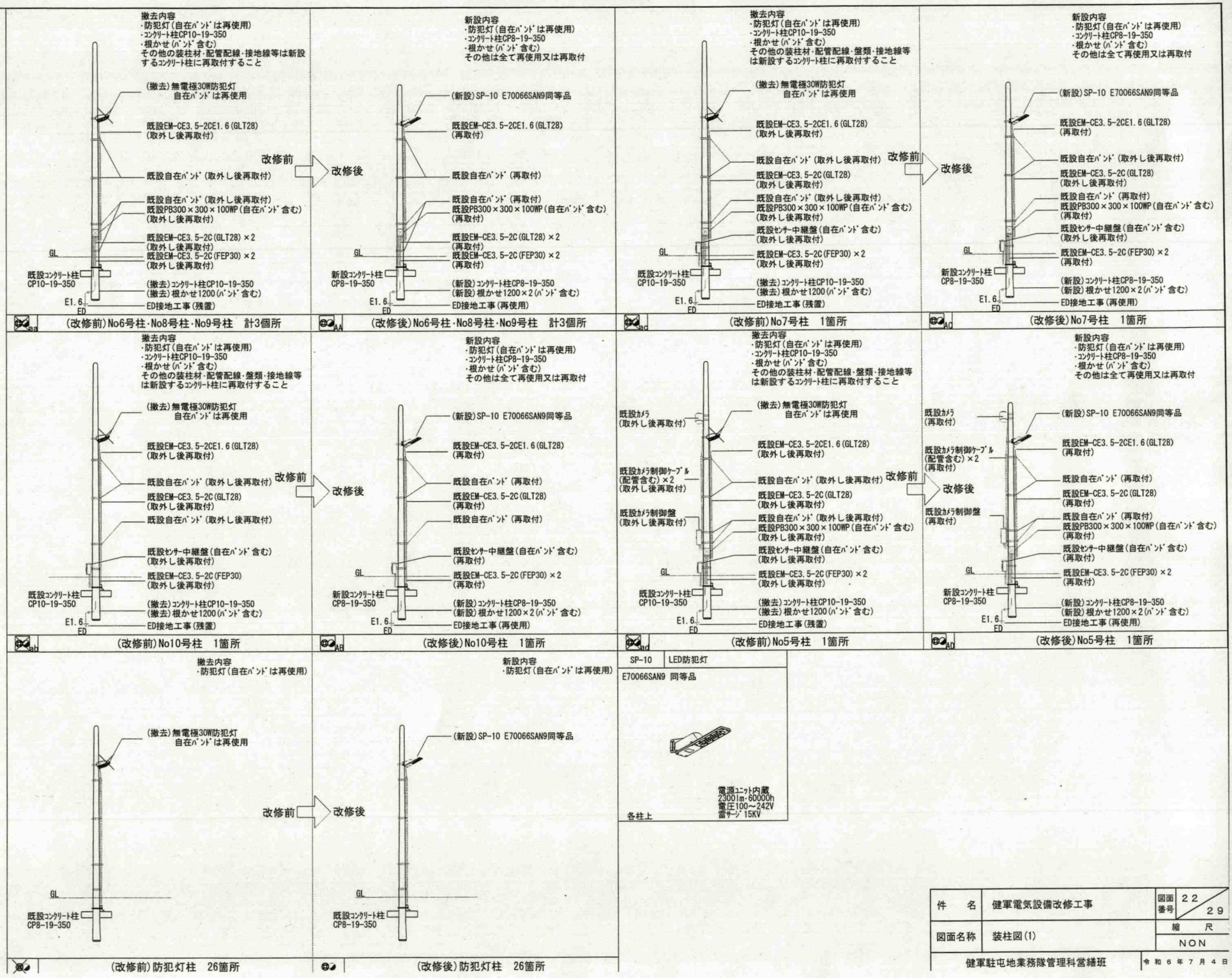

件　名	健軍電気設備改修工事	図面番号	22/29
図面名称	装柱図(1)	縮　尺	NON
健軍駐屯地業務隊管理科営繕班		令和6年7月4日	

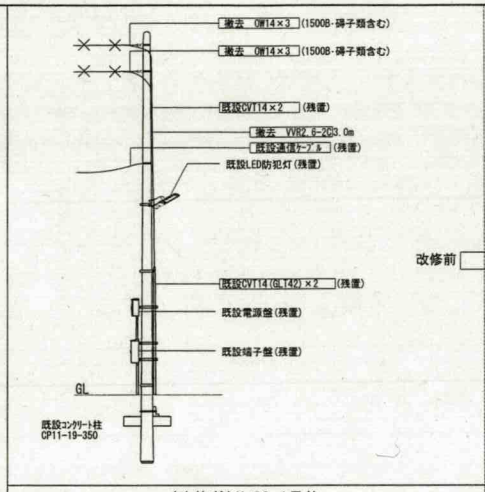

(改修前)No32-1号柱

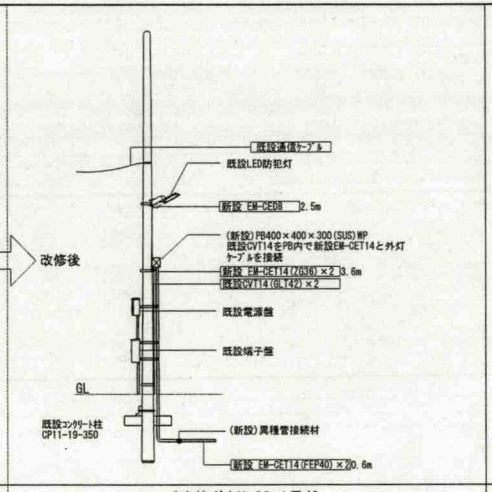

(改修後)No32-1号柱

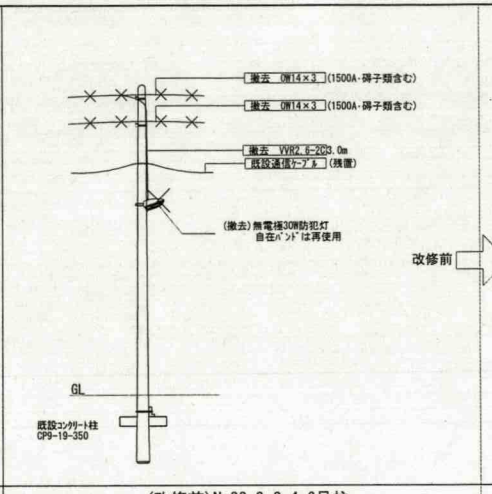

(改修前)No32-2・3・4・6号柱

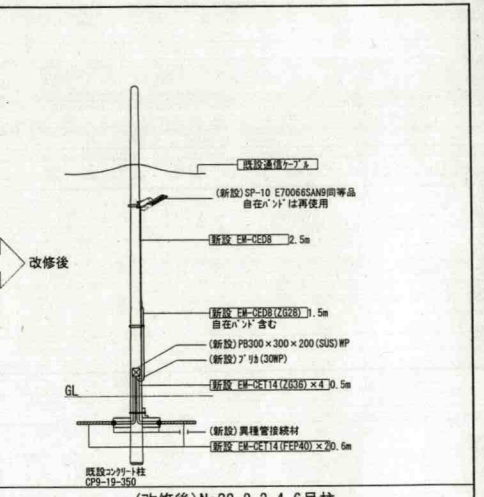

(改修後)No32-2・3・4・6号柱

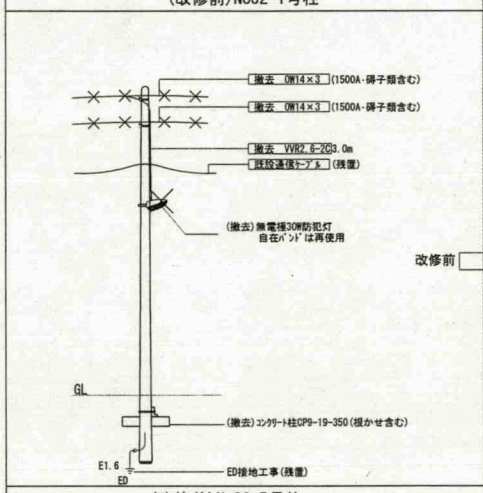

(改修前)No32-5号柱

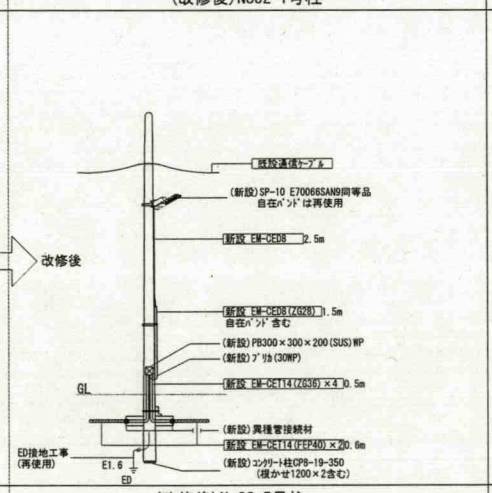

(改修後)No32-5号柱

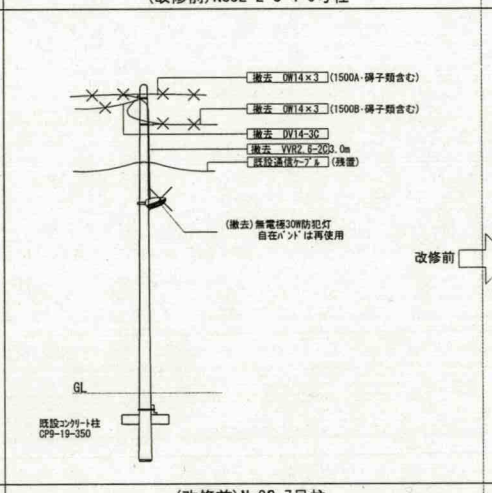

(改修前)No32-7号柱

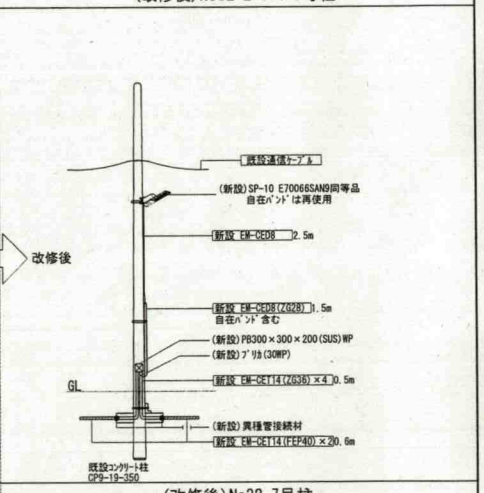

(改修後)No32-7号柱

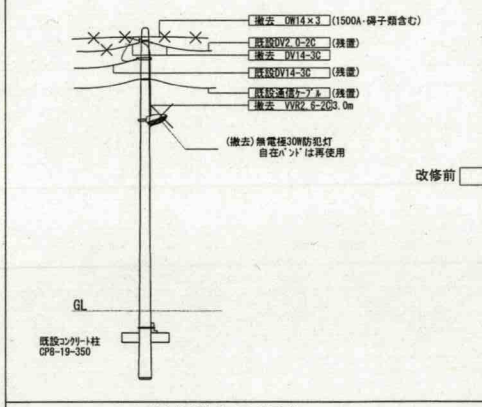

(改修前)No32-8号柱

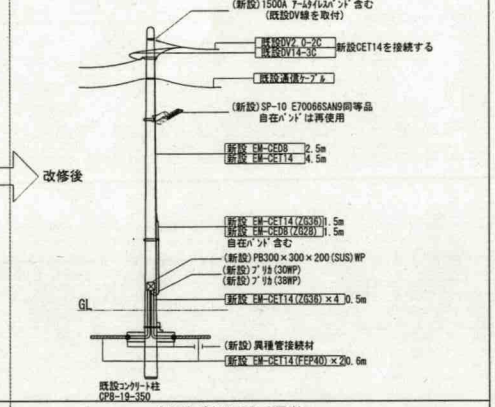

(改修後)No32-8号柱

件　名	健軍電気設備改修工事	図面番号	23 / 29
図面名称	装柱図(2)	縮　尺	NON
健軍駐屯地業務隊管理科営繕班		令和6年7月4日	

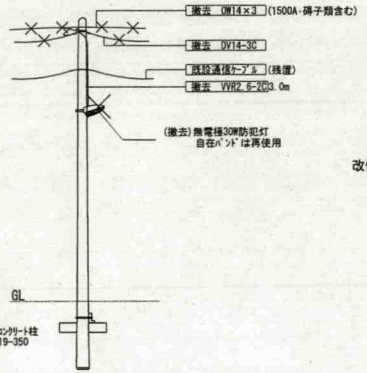

(改修前)No32-9・13号柱

改修前 → 改修後

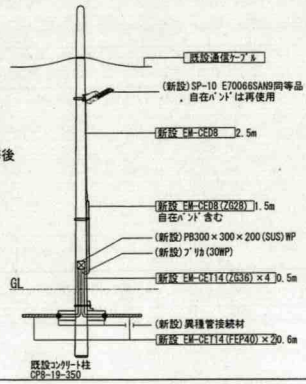

(改修後)No32-9・13号柱

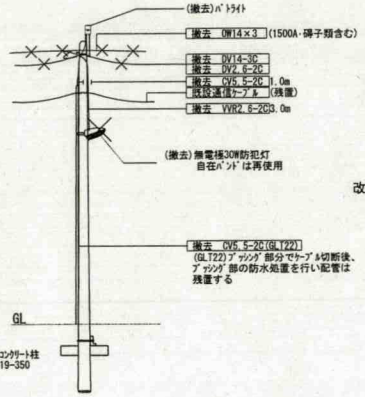

(改修前)No32-10号柱

改修前 → 改修後

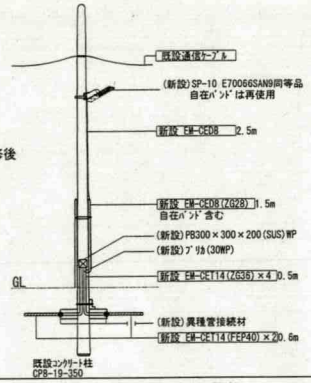

(改修後)No32-10号柱

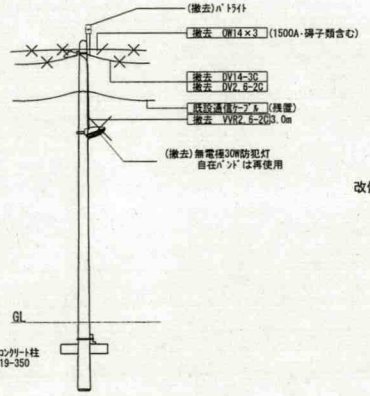

(改修前)No32-11号柱

改修前 → 改修後

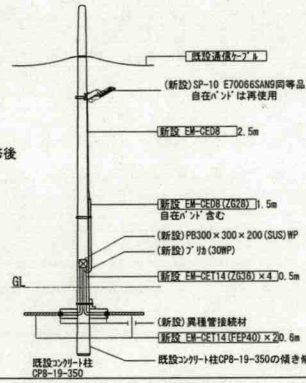

(改修後)No32-11号柱

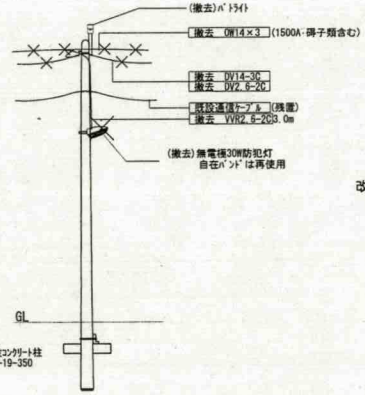

(改修前)No32-12号柱

改修前 → 改修後

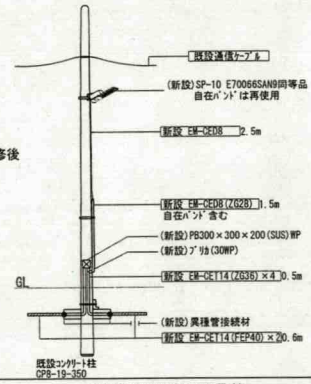

(改修後)No32-12号柱

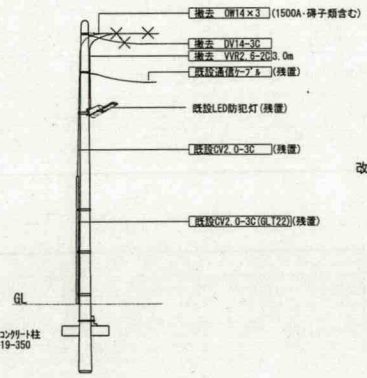

(改修前)No32-14号柱

改修前 → 改修後

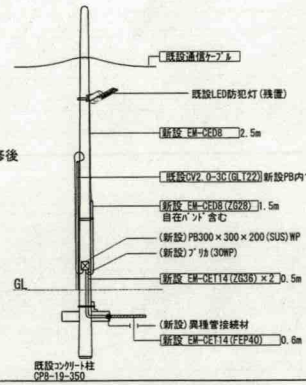

(改修後)No32-14号柱

件　名	健軍電気設備改修工事	図面番号	24 / 29
図面名称	装柱図(3)	縮　尺	NON
健軍駐屯地業務隊管理科営繕班		令和6年7月4日	

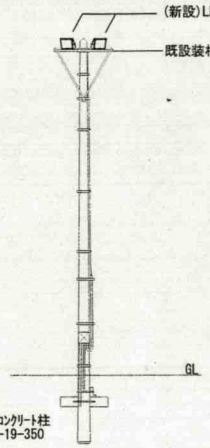

A (改修後)訓練用外灯　計3箇所

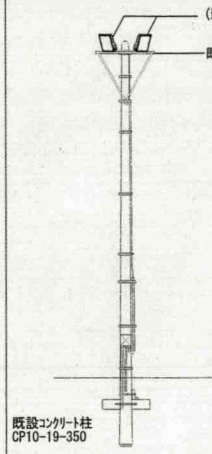

B (改修後)訓練用外灯　計1箇所

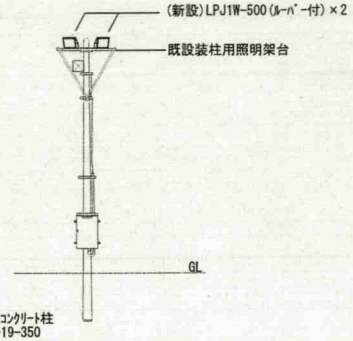

C (改修後)夜間照明灯　計2箇所

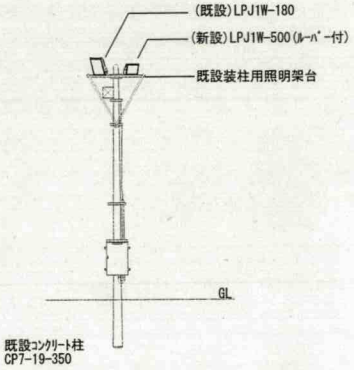

D (改修後)夜間照明灯　計1箇所

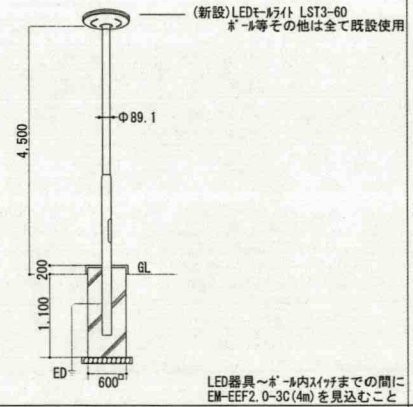

E (改修後)モールライト　計2箇所

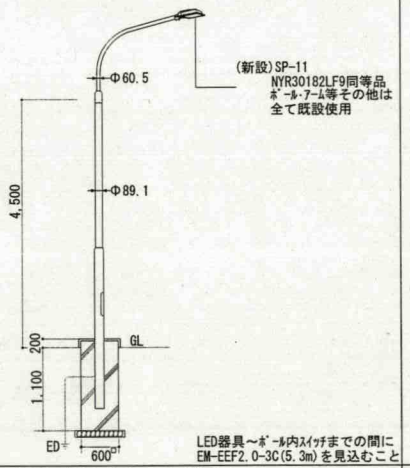

F (改修後)道路照明灯　計4箇所

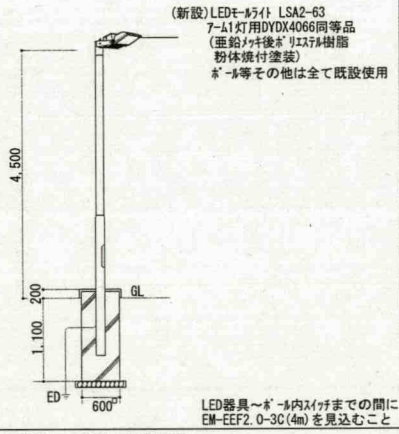

G (改修後)モールライト　計2箇所

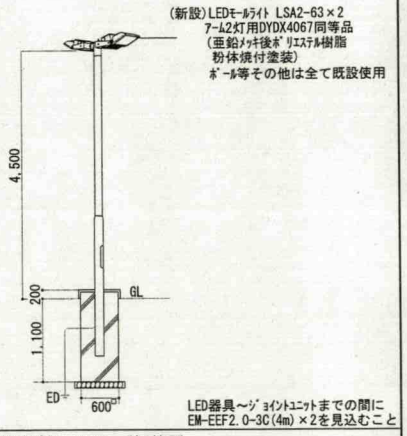

H (改修後)モールライト　計3箇所

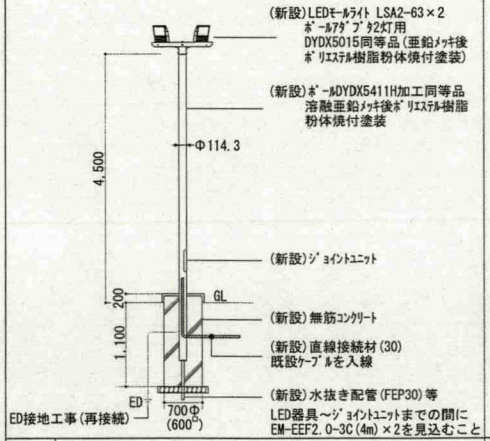

I (改修後)モールライト　計1箇所

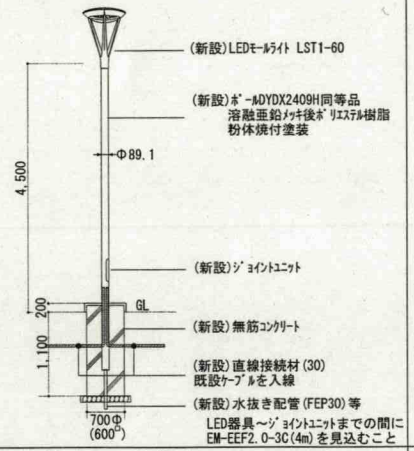

J (改修後)モールライト　計2箇所

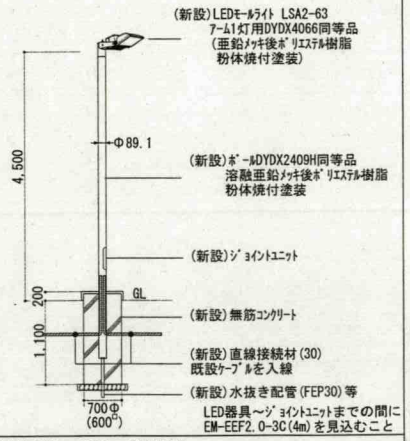

K (改修後)モールライト　計1箇所

件　名	健軍電気設備改修工事	図面番号	25 / 29
図面名称	外灯姿図(1)(新設)	縮　尺	NON
健軍駐屯地業務隊管理科営繕班		令和6年7月4日	

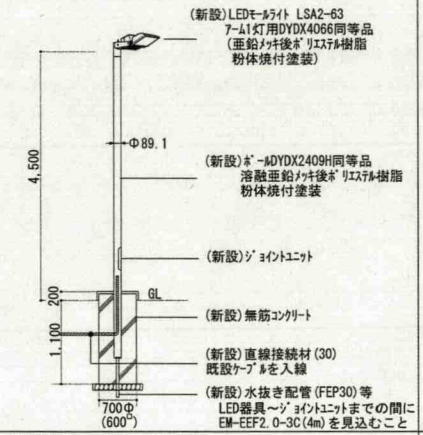

⊕L (改修後)ﾓｰﾙﾗｲﾄ 計1箇所

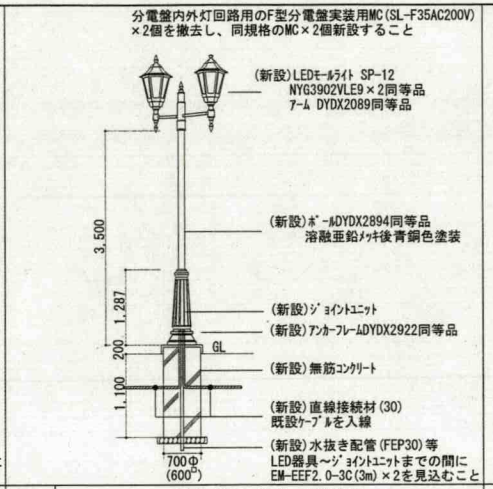

⊕M (改修後)ﾓｰﾙﾗｲﾄ 計1箇所

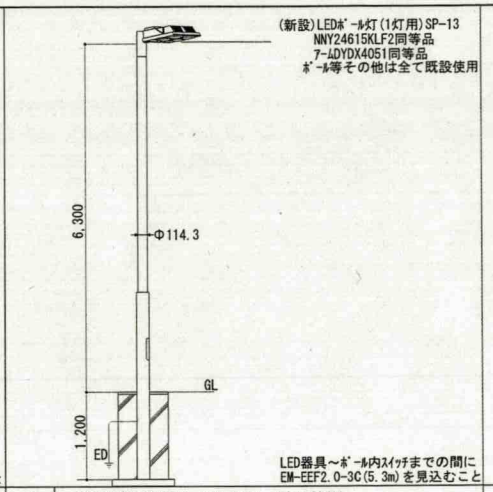

⊕N (改修後)夜間ﾎﾟｰﾙ照明灯 計12箇所

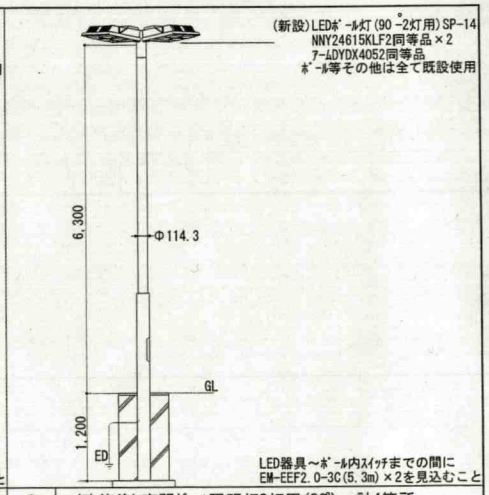

⊕O (改修後)夜間ﾎﾟｰﾙ照明灯2灯用(90°) 計4箇所

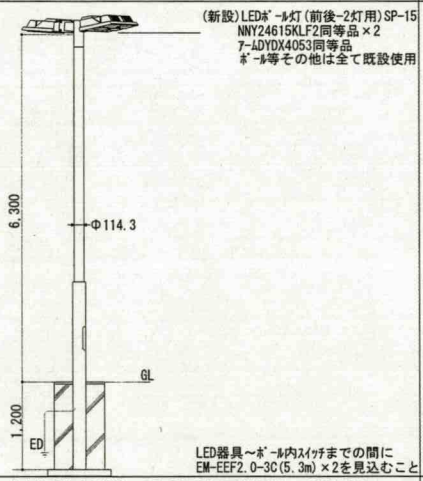

⊕P (改修後)夜間ﾎﾟｰﾙ照明灯2灯用(前後) 計2箇所

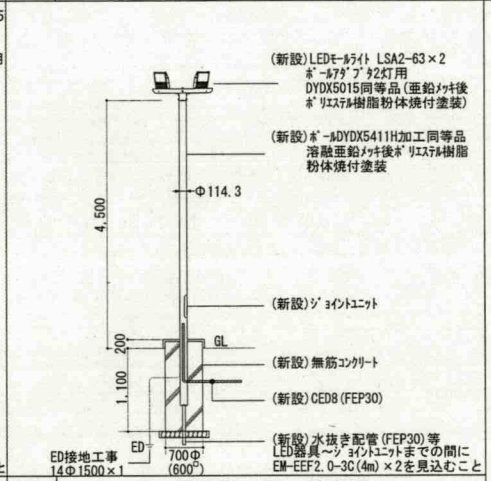

⊕Q (改修後)ﾓｰﾙﾗｲﾄ 計1箇所

SP-11	道路照明灯	SP-12	ﾓｰﾙﾗｲﾄ	SP-13	夜間ﾎﾟｰﾙ照明灯	SP-14	夜間ﾎﾟｰﾙ照明灯(90°)	SP-15	夜間ﾎﾟｰﾙ照明灯(前後)
NYR30182LF9同等品	電源ﾕﾆｯﾄ内蔵 21800lm・60000h 電圧100～242V 雷ｻｰｼﾞ15KV 初期照度補正型	NYG3902VLE9同等品	電源ﾕﾆｯﾄ内蔵 4000lm・60000h 電圧100～242V 雷ｻｰｼﾞ15KV 3500K Ra85	NNY24615KLF2同等品(器具) DYDX4051同等品(ｱｰﾑ)	既設ﾎﾟｰﾙのｱｰﾑ取付部 口径Φ101.6 電源ﾕﾆｯﾄ内蔵 59000lm・40000h 電圧200～242V 雷ｻｰｼﾞ15KV 初期照度補正型	NNY24615KLF2同等品×2(器具) DYDX4052同等品(ｱｰﾑ)	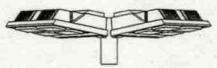 既設ﾎﾟｰﾙのｱｰﾑ取付部 口径Φ101.6 電源ﾕﾆｯﾄ内蔵 59000lm・40000h 電圧200～242V 雷ｻｰｼﾞ15KV 初期照度補正型	NNY24615KLF2同等品×2(器具) DYDX4053同等品(ｱｰﾑ)	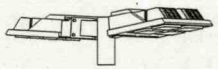 既設ﾎﾟｰﾙのｱｰﾑ取付部 口径Φ101.6 電源ﾕﾆｯﾄ内蔵 59000lm・40000h 電圧200～242V 雷ｻｰｼﾞ15KV 初期照度補正型

件　名	健軍電気設備改修工事	図面番号	26／29
図面名称	外灯姿図(2)(新設)	縮　尺	NON
健軍駐屯地業務隊管理科営繕班		令和6年7月4日	

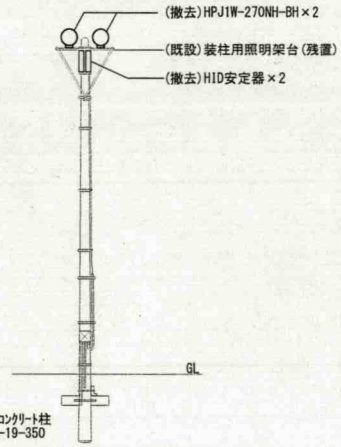

a (改修前)訓練用外灯　計4箇所

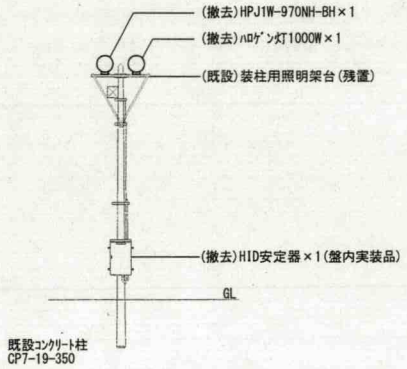

b (改修前)夜間照明灯　計2箇所

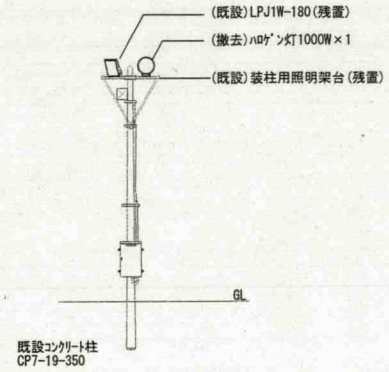

c (改修前)夜間照明灯　計1箇所

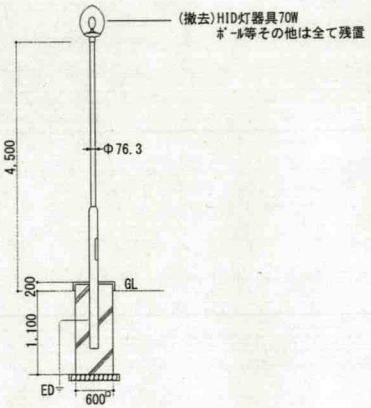

d (改修前)ﾓｰﾙﾗｲﾄ　計4箇所

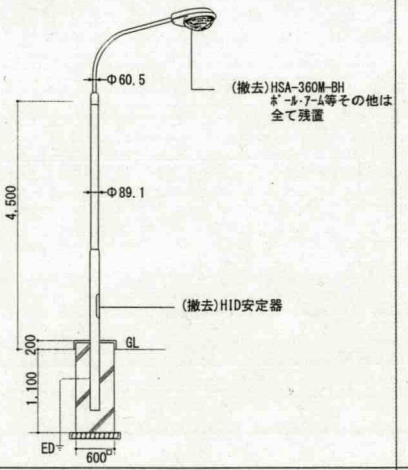

e (改修前)道路照明灯　計4箇所

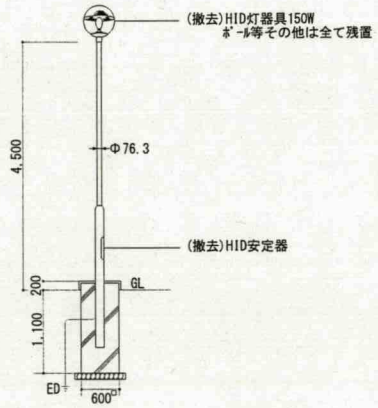

f (改修前)ﾓｰﾙﾗｲﾄ　計1箇所

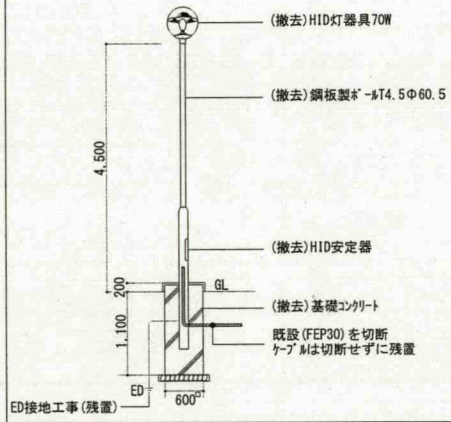

g (改修前)ﾓｰﾙﾗｲﾄ　計1箇所

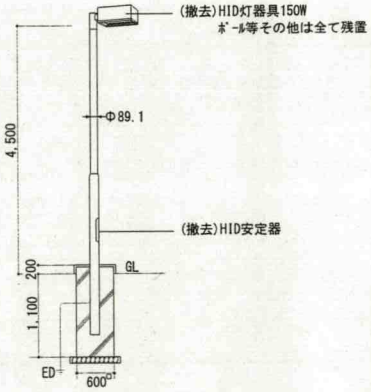

h (改修前)ﾓｰﾙﾗｲﾄ　計1箇所

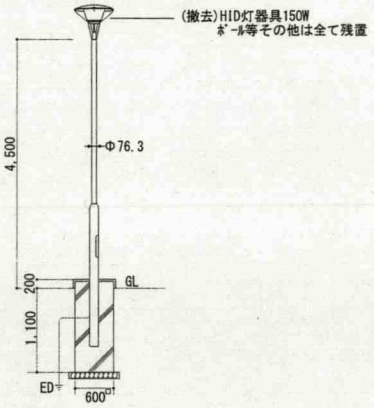

i (改修前)ﾓｰﾙﾗｲﾄ　1箇所

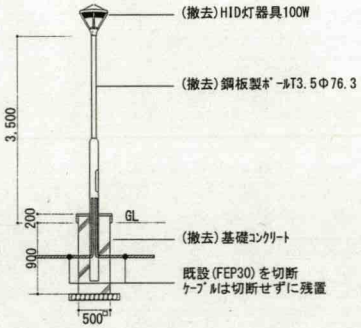

j (改修前)ﾓｰﾙﾗｲﾄ　計3箇所

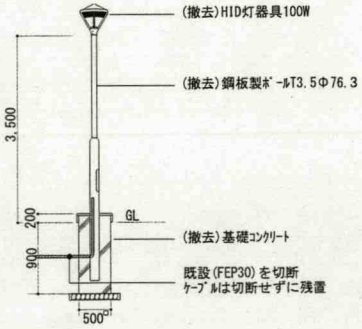

k (改修前)ﾓｰﾙﾗｲﾄ　計1箇所

件　名	健軍電気設備改修工事	図面番号	27 / 29
図面名称	外灯姿図(1)(撤去)	縮　尺	NON
健軍駐屯地業務隊管理科営繕班		令和6年7月4日	

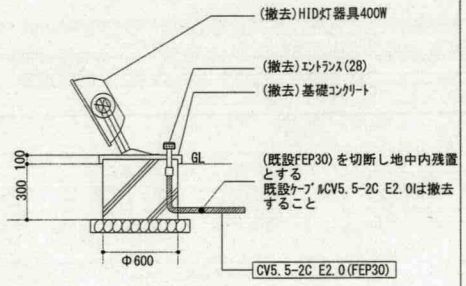

(l) (改修前)ｽﾎﾟｯﾄ照明灯　計1箇所

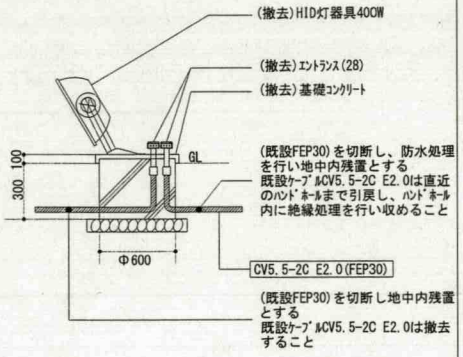

(m) (改修前)ｽﾎﾟｯﾄ照明灯　計1箇所

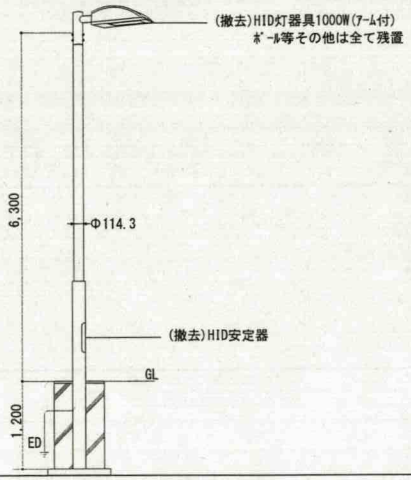

(n) (改修前)夜間ﾎﾟｰﾙ照明灯　計12箇所

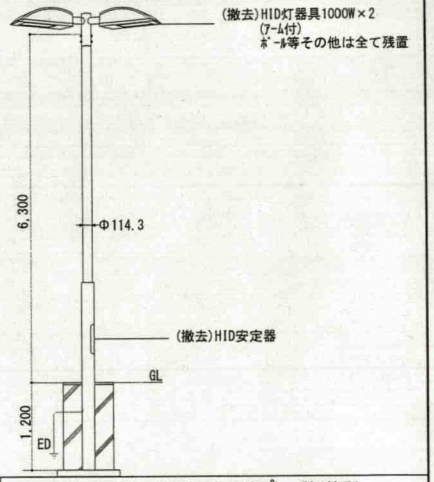

(o) (改修前)夜間ﾎﾟｰﾙ照明灯2灯用(90°)　計4箇所

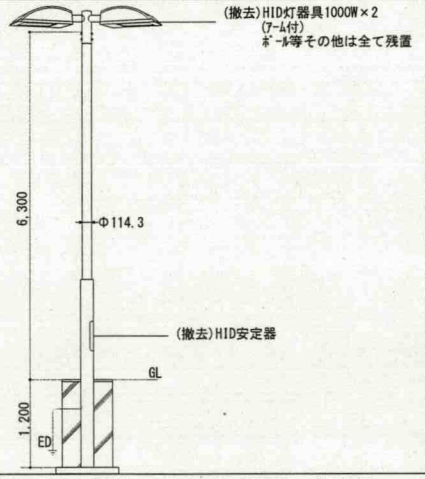

(p) (改修前)夜間ﾎﾟｰﾙ照明灯2灯用(前後)　計2箇所

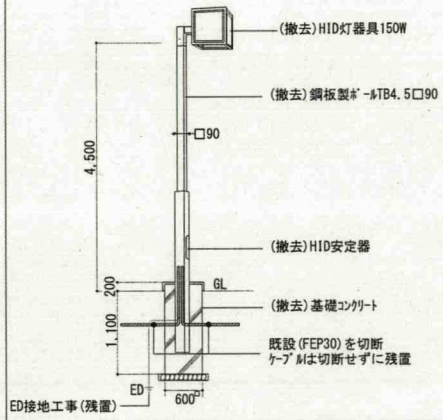

(q) (改修前)ﾓｰﾙﾗｲﾄ　計1箇所

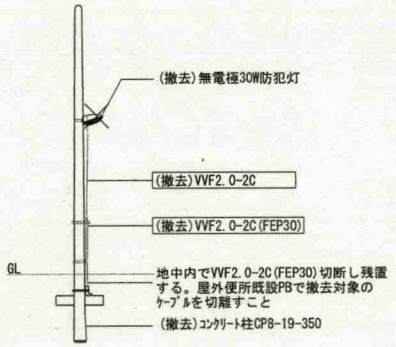

(r) (撤去)外灯柱　計1箇所

件　名	健軍電気設備改修工事	図面番号	28 / 29
図面名称	外灯姿図(2)(撤去)	縮　尺	NON
健軍駐屯地業務隊管理科営繕班		令和6年7月4日	

211号建物新設・撤去資材等参考数量表一覧			
LBF3MP/RP-2-06LN	12台	FBF2RP-201	5台
LBF3MP/RP-4-20LN	3台	FBF6-201	7台
LSS1-4-30LN	7台	FBF6-401	3台
K1-LSS9-4-30	1台	FSR2-321-PH	7台
LSS1-4-65LN	7台	K1-FSR2-321-PH	1台
SP-2 埋込XLX219VENLE9同等品	1台	FSR2-322-PH	7台
SP-1 NNF57500J同等品	1台	FRS2-202	1台
SP-4 LRS1-05(白色)×2 ﾘﾆｭｰｱﾙﾌﾞﾚｰﾄ既設埋込穴 150×1235対応品含む	10台	FL20W-4灯	1台
		FRS19-321-PN	25台
		K1-FRS19-321-PH	7台
SP-5 LRS1-05(白色)×2 K1-LRS11-2×1 ﾘﾆｭｰｱﾙﾌﾞﾚｰﾄ 既設埋込穴150×1235対応品含む	7台	FRS15-322-PH	67台
		K1-FRS15-322-PN	2台
		FRS19-322-PN	5台
LRS6-4-30LN	15台	FRS15L3V1-322-PH	110台
LRS3CC-4-48LN	5台	FRS15F1A-322-PH	11台
LRS3CG-4-41LN	187台	FRS20MP-321-PN	1台
SP-6 LRS1-05(白色)×3 ﾘﾆｭｰｱﾙﾌﾞﾚｰﾄ既設埋込穴 220×1235対応品含む	3台	FRS20MP-322-PN	1台
		IRS2S-60	6台
		FRS11S-D131	5台
LRS10MP/RP-4-27LN	1台	K1-IRS4-J13	2台
LRS3MP/RP-4-46LN	1台	ﾗｲﾄｺﾝﾄﾛｰﾙ白熱灯用500W	1個
LRS17-12-30LZ(昼白色)埋込開口 Φ150→Φ125変換ﾘﾆｭｰｱﾙﾌﾞﾚｰﾄ付	6台		
LRS17-12-30LN(昼白色)埋込開口 Φ150→Φ125変換ﾘﾆｭｰｱﾙﾌﾞﾚｰﾄ付	5台		
K1-LRS11-2	2台		
SP-3 NNFB91405C SB型同等品	3台		
SP-7 XND1531PALE9同等品	2台		
EM-EEF1.6-3C	92.3m		
ﾗｲﾄｺﾝﾄﾛｰﾙ(ほたる)WNS57583W同等品	1個		

221号建物新設・撤去資材等参考数量表一覧			
新設参考数量表		撤去参考数量表	
LBF3MP/RP-2-06LN	5台	FBF2RP-201	5台
LBF3MP/RP-4-20LN	3台	FBF7RP-321	3台
LSS1-4-30LN	8台	FBS5-321-PH	8台
LRS3CC-4-65LN	2台	FRS26-322-PK	2台
LSS1-4-65LN	11台	FSR2-322-PH	11台
LSS9MP/RP-4-30	17台	FSR2MPA-321	17台

222号建物新設・撤去資材等参考数量表一覧			
新設参考数量表		撤去参考数量表	
LSS1-4-30LN	4台	FBS5-321 PH	4台
LSS1-4-65LN	3台	FSR2-322 PH	3台
K1-LSS9-4-65LN	1台	K1-FSR2-322 PH	1台
LBF3MP/RP-4-20LN	1台	FRF7RP-321 PH	1台

217号建物新設・撤去資材等参考数量表一覧			
新設参考数量表		撤去参考数量表	
LBF3MP/RP-2-06LN	5台	FBF2RP-201	3台
LSS1-4-30LN	1台	FBS2-201	2台
LRS6-4-30LN	2台	FSR2-321-PH	1台
LRS3CC-4-65LX	2台	FRS27-321-PN	2台
LRS10MP/RP-4-27LN	1台	FRS26-322-PX	2台
EXILF3411BSA9U1-22(吊具付)同等品	2台	FRS27MPB-321-PN	1台
K1-LRS11-2	1台	EXIHF3411EFU9-22(32W1灯)	2台
明るさｾﾝｻｰ DS1-A	1個	K1-IRS4-J13	1台
人感ｾﾝｻｰ換気扇連動型100V電源型	2個	明るさｾﾝｻｰ DS1-A	1個
高天井XYM2042LE9 同等品	6台	人感ｾﾝｻｰ換気扇連動型100V電源型	2個
厚鋼電線管(ZG28)	1m	YB56230K NH220 SS用	6台
厚鋼電線管(ZG22)	3m	厚鋼電線管(GLT28)	1m
		厚鋼電線管(GLT22)	3m

屋外照明設備・構内外線設備新設・撤去資材等参考数量表一覧			
新設参考数量表		撤去参考数量表	
EM-CET14	1052.8m	OW14	60径間
EM-CED8	54.0m	DV14-3C	8径間
ZG36	30.7m	DV2.6-2C	3径間
ZG28	19.5m	腕金1500	21本
FEP40	1013.6m	CV5.5-2C	1.0m
掘削埋戻し0.6m×0.6m	490.6m	VVR2.6-2C	42.0m
埋設ｼｰﾄ	490.6m	ｺﾝｸﾘｰﾄ柱CP9-19-350 根かせ含む	1本
PB400×400×300(SUS)WP	1個	ﾊﾞﾄﾗｲﾄ	3個
PB300×300×200(SUS)WP	13個	防犯灯 無電極ﾗﾝﾌﾟ30W	12台
防水ﾌﾟﾘｶ(38)	1箇所	HPJ1W-270NH-BH	8台
防水ﾌﾟﾘｶ(30)	13箇所	HPJ1W-970NH-BH	2台
腕金1500A ｱｰﾑｽﾃｲﾚｽﾊﾞﾝﾄﾞ含む	1本	ﾊﾛｹﾞﾝ灯1000W	3台
ｺﾝｸﾘｰﾄ柱CP8-19-350 根かせ含む	1本	ﾓｰﾙﾗｲﾄHID灯器具70W	4台
ｺﾝｸﾘｰﾄ柱CP8-19-350 傾き修正	1本	道路照明灯HSA-360W-BH	4台
LED防犯灯 E70066SAN9同等品	12台	ﾓｰﾙﾗｲﾄHID灯器具150W	3台
LPJ1W-500(ﾙｰﾊﾞｰ付)	11台	ﾓｰﾙﾗｲﾄHID灯器具70W 基礎撤去0.6m×0.6m×1.3m	1台
LPJ1W-180	2台		
LST3-60	2台	ﾓｰﾙﾗｲﾄHID灯器具100W 基礎撤去0.5m×0.5m×1.1m	4台
NYR30182LF9同等品	4台		
LSA2-63(1灯用ｱｰﾑ含む)	2台	HID投光器400W 基礎撤去Φ0.6m×0.4m	2台
LSA2-63(2灯用ｱｰﾑ含む)	3台		
LSA2-63(2灯用ｱﾀﾞﾌﾟﾀ含む) ﾎﾟｰﾙDYDX5411H(溶融亜鉛ﾒｯｷ後指定 色仕上げ加工品)同等品 基礎新設Φ0.7m×1.3m	2台	ﾎﾟｰﾙ照明灯HID1000W	12台
		ﾎﾟｰﾙ照明灯HID1000W×2(ｱｰﾑ90°)	4台
		ﾎﾟｰﾙ照明灯HID1000W×2(ｱｰﾑ前後)	2台
LST1-60 ﾎﾟｰﾙDYDX2409H同等品 基礎新設Φ0.7m×1.3m	2台	ﾓｰﾙﾗｲﾄHID灯器具150W 基礎撤去0.6m×0.6m×1.3m	1台
		外灯 無電極30W	1台
LSA2-63(1灯用ｱｰﾑ含む) ﾎﾟｰﾙDYDX2409H同等品 基礎新設Φ0.7m×1.3m	2台	CP9-19-350	1本
		VVF2.0-2C	4m
		FEP30	1m
NYG3902VLE9×2同等品 DYDX2089同等品ﾎﾟｰﾙDYDX2894同等品 ｱﾝｶｰﾌﾚｰﾑDYDX2922同等品 基礎新設Φ0.7m×1.3m	1台	CV5.5-2C	12.4m
		IV2.0	12.4m
		防犯灯 無電極30W	26台
		電磁接触器SL-F35AC200V	2個
NNY24615KLF2同等品 DYDX4051同等品	12台	廃棄物(ｺﾝｸﾘｰﾄ類)処理	5.67t
		廃棄物(ｶﾞﾗｽ類)処理	0.13t
NNY24615KLF2同等品×2 DYDX4052同等品	4台		
NNY24615KLF2同等品×2 DYDX4053同等品	2台		
ｼﾞｮｲﾝﾄﾕﾆｯﾄ MCCB2P15A	7個		
FEP30	9m		
接地工事 14Φ1500	1箇所		
EM-CED8	5m		
ｺﾝｸﾘｰﾄ柱取替 CP10-19-350→CP8-19-350 (根かせ1200×2含む) 新設防犯灯E70066SAN9同等品 他の配管配線・PB等は撤去電柱から 取外し新設電柱へ再取付費用含む	3か所		
ｺﾝｸﾘｰﾄ柱取替 CP10-19-350→CP8-19-350 (根かせ1200×2含む) 新設防犯灯E70066SAN9同等品 他の配管配線・通信中継盤・PB等は 撤去電柱から取外し新設電柱へ 再取付費用含む	1か所		
ｺﾝｸﾘｰﾄ柱取替 CP10-19-350→CP8-19-350 (根かせ1200×2含む) 新設防犯灯E70066SAN9同等品 他の配管配線・通信中継盤等は 撤去電柱から取外し新設電柱へ 再取付費用含む	1か所		
ｺﾝｸﾘｰﾄ柱取替 CP10-19-350→CP8-19-350 (根かせ1200×2含む) 新設防犯灯E70066SAN9同等品 他の配管配線・通信中継盤・ｶﾒﾗ 制御盤等は撤去電柱から取外し 新設電柱へ再取付費用含む	1か所		
防犯灯 E70066SAN9同等品	26台		
EM-EEF2.0-3C	226.4m		
電磁接触器 分電盤実装型AC200V	2個		

この数量表は図面上で計算した参考数量であり、図面では表記されていない電線・配管の予長や資材取付に必要な付属品・金物・雑材料等及び工事用発電機等のﾘｰｽ費用又安全対策の費用・履行に必要な国土交通省大臣官房官庁営繕部監修公共建築工事標準仕様書等の購入費用・工事実施に要求される第1種電気工事士職人・主任技術者・専任する現場代理人の人件費も考慮し、図面に記載なき事項や表示できない事項を各社の責任で見積すること

件　名	健軍電気設備改修工事	図面番号	29/29
図面名称	新設・撤去資材等参考数量表	縮　尺	NON
健軍駐屯地業務隊管理科営繕班		令和6年7月4日	