

1 1 2号建物キュービクルリース

件名	1 1 2号建物キュービクルリース					
図面名称	表紙					
縮尺	—	図面番号	1 / 5	作成年月日	令和6年4月8日	
業務隊長	管理科長	営繕班長	管財	施設管理	工事企画	作成者
陸上自衛隊 小郡駐屯地業務隊 管理科						

仕 様 書

1 件 名

1 1 2 号建物キュービクルリース

2 場 所

福岡県小郡市小郡 2 2 7 7 陸上自衛隊小郡駐屯地 1 1 2 号建物

3 概 要

- | | |
|---------------------------------|-------|
| (1) キュービクル（高圧電灯盤）リース | 1 式 |
| (2) キュービクル1次側の配線（配管、端末処理 2 組含む） | 1 5 m |
| (3) キュービクル2次側の配線（配管含む） | 6 0 m |
| (4) フルボックス設置 | 2 個 |
| (5) 絶縁耐圧試験 | 1 式 |
| (6) キュービクル据付 | 1 式 |

4 作業を実施する日及び時間帯

- (1) 停電を伴わない場合
原則、平日の午前 8 時 1 5 分から午後 5 時まで。ただし、別に定める場合はこの限りではない。
- (2) 停電を伴う場合
原則、土曜日、日曜日及び祝日の午前 8 時 1 5 分から午後 5 時まで。ただし、別に定める場合はこの限りではない。

5 一般事項

- (1) 本役務は、本特記仕様書及び本設計図によるほか、国土交通省大臣官房官庁営繕部制定「公共建築工事標準仕様書」「公共建築改修工事標準仕様書」（電気設備工事編）に基づき実施する。
- (2) 作業上、軽微なもので当然必要と思われる事項は、本仕様書に記載なくとも監督官の指示により実施すること。
- (3) 写真は、作業前・作業後及び主要な役務段階毎及び監督官の指示する箇所を撮影（デジタルカメラ可）し、役務用写真帳に整理後、1 部提出する。尚、写真データについては、確実に消去するものとする。
- (4) 作業中、他の箇所に汚損又は破損等を及ぼした場合は、速やかに監督官に報告するとともに請負者の責任において速やかに現状復旧するものとする。
- (5) 作業中の安全管理には十分留意し、事故等が発生しないよう万全を期す。
- (6) 本仕様書及び作業に際し疑義を生じた場合は、監督官と協議した後、実施する。
- (7) 役務で発生した金属発生材については、発生材調書を作成の上、監督官の指示する場所に集積するものとする。それ以外については請負業者側において適切に処分し、産業廃棄物マニフェストの写しを提出する。

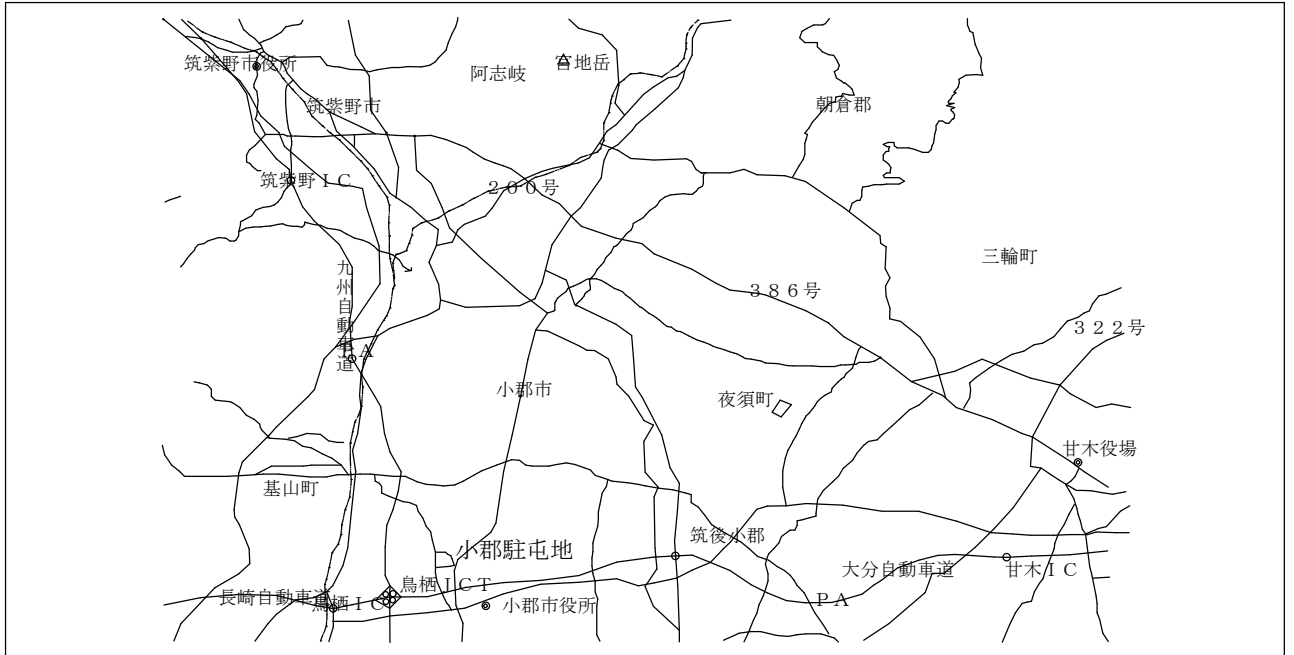
件 名	1 1 2 号建物キュービクルリース				
図面名称	仕様書				
縮 尺	—	図面番号	2 / 5	作成年月日	令和 6 年 4 月 8 日
陸上自衛隊 小郡駐屯地業務隊 管理科					

6 特記事項

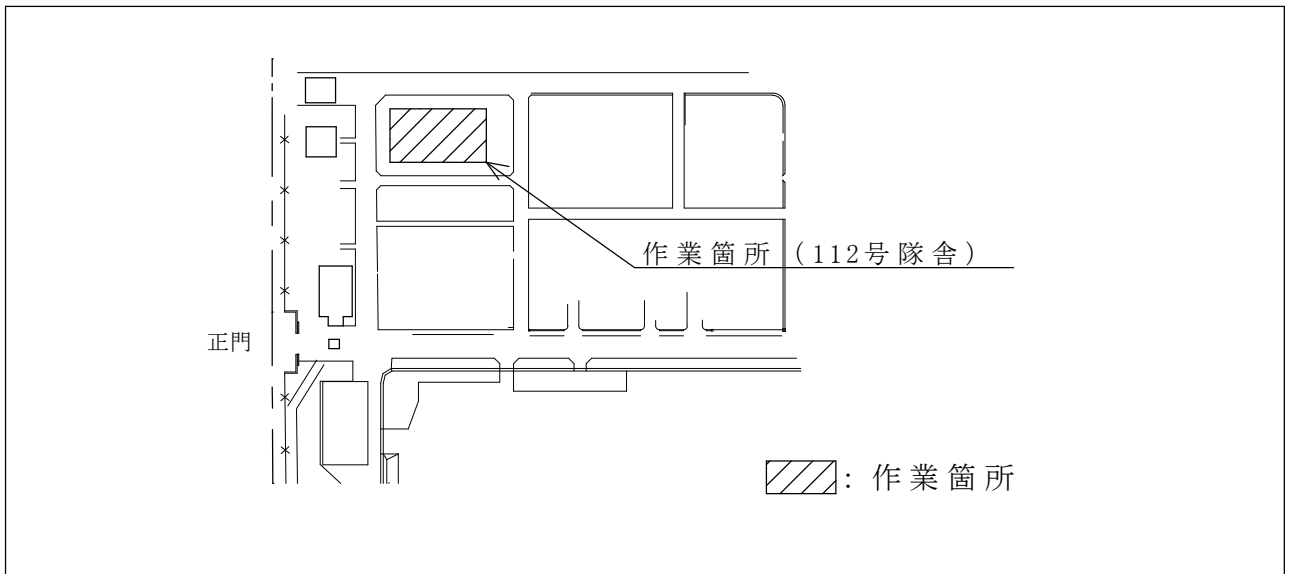
- (1) 作業実施日は、事前に監督官と打ち合わせするものとする。
- (2) 官側の電気及び水の使用は原則禁止とする。
- (3) 監督官の指示する書類を速やかに提出すること。
- (4) 停電を伴う作業については別案件「112号建物遮断器取替」と作業日を合わせること。
- (5) 作業箇所について、非常用発電機設置時に改修がなされており、図面と現地に相違がある場合があるため、作業前の準備として必要に応じて現場調査を実施すること。
- (6) キュービクル1次側の配線・変圧器については絶縁抵抗試験、耐圧試験を行うこと。
- (7) 設置後に異常なく動作することを確認すること。
- (8) 112号隊舎電気室及び112号隊舎東側室外で使用する機器は、以下に示す同等以上とする。尚、仮設キュービクルについては事前に承認図等を提出し、監督官の承認を得たのち作業する。

機 器	場 所	型番・仕様
仮設キュービクル (1面)	屋外(電気室入口付近)	単相変圧器：60Hz 150kVA, 2次側遮断器：225A×4個 リース期間：137日(R6.6.20~R6.11.3基準)
仮設キュービクル1次側の配線 (15m)	高圧受電盤、 仮設キュービクル	配線：定格電圧6.6kV 許容電流50A以上 配管：FEP65
仮設キュービクル2次側の配線 (60m)	低圧電灯盤、 仮設キュービクル	配線：定格電圧600V CVT100SQ 配管：FEP65
プルボックス (2個)	電気室壁貫通箇所	壁貫通箇所の建物内側、外側に設置 サイズ500×500×300(外側のみWP) プルボックスはリース終了時に撤去し、壁穴を補修する。

件 名	112号建物キュービクルリース					
図面名称	仕様書					
縮 尺	—	図面番号	3 / 5	作成年月日	令和6年4月8日	
陸上自衛隊 小郡駐屯地業務隊 管理科						

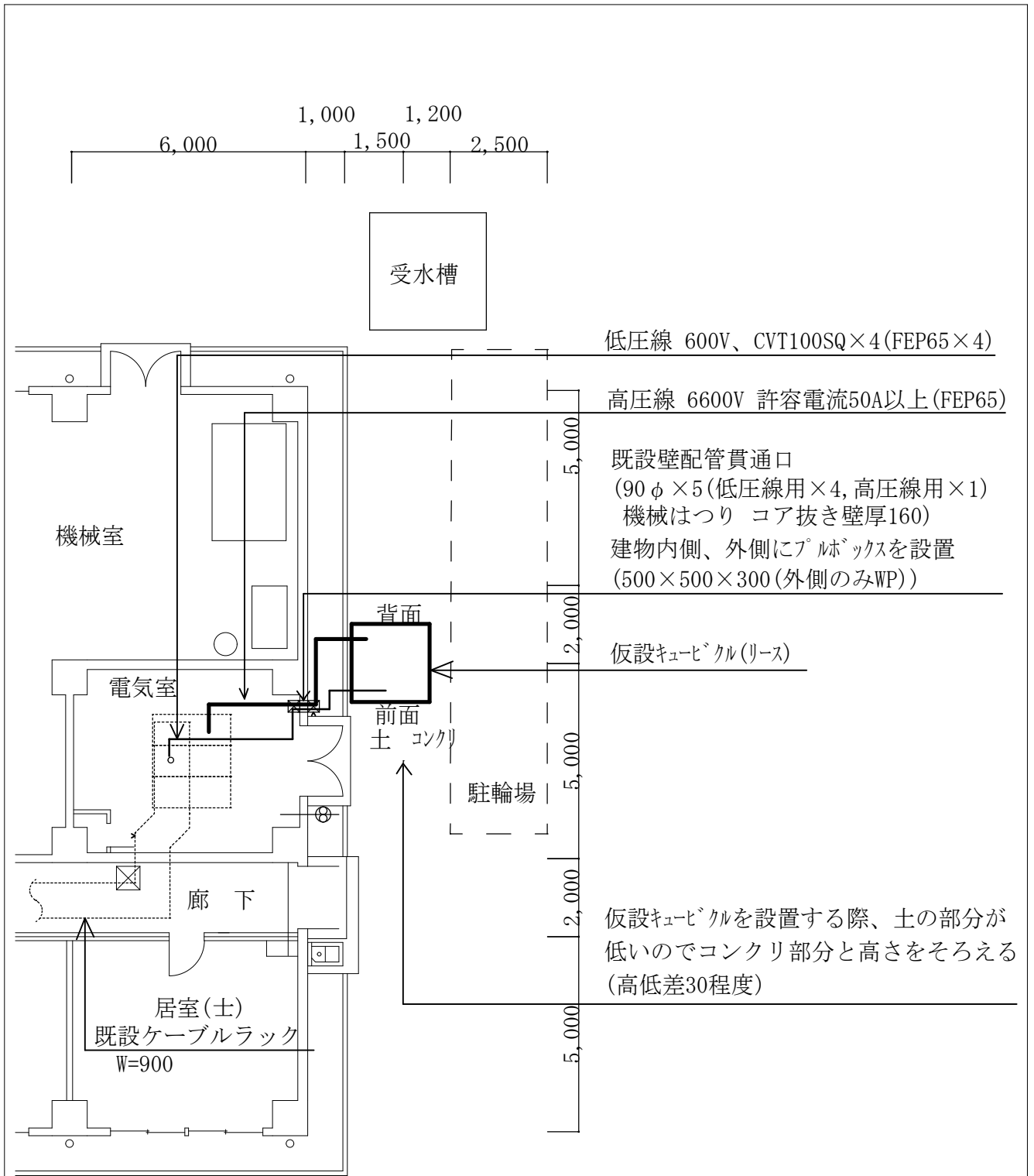


案 内 図 S = 1 : X



配 置 図 S = 1 : X

件 名	112号隊舎キュービクルリース				
図面名称	案内図・配置図				
縮 尺	—	図面番号	4 / 5	作成年月日	令和6年4月8日
陸上自衛隊 小郡駐屯地業務隊 管理科					



#112建物 1階東側実施平面図 1 / 150

件名	112号建物キュービクルリース				
図面名称	平面図				
縮尺	1/150	図面番号	5 / 5	作成年月日	令和6年4月8日
陸上自衛隊 小郡駐屯地業務隊 管理科					