

# 健軍駐屯地シンク等リース

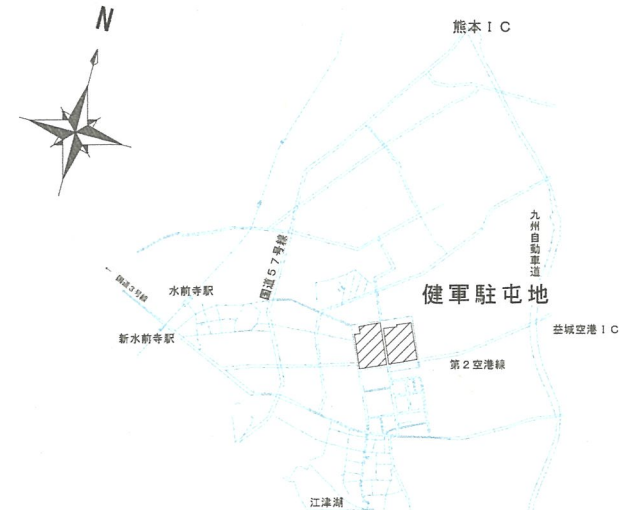
件名	健軍駐屯地シンク等リース			図面番号	1/9
図面	表紙			作成年月日	4.10.4
西方總監部					
決裁	合議				
装備部長	施設課長	日米共同班長	総括班長	営繕班長	
所屬	西部方面總監部				

# 仕様書

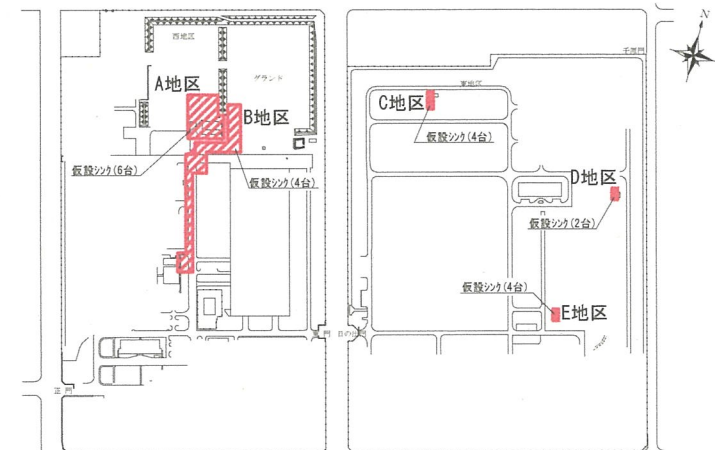
- 1 件名 健軍駐屯地シンク等リース
- 2 実施場所 熊本市東区東町1丁目1番1号 陸上自衛隊 健軍駐屯地
- 3 概要 外注役務で実施するシンク等のリース
- 4 役務内容 リースするシンク等の規格・数量・設置場所

設置場所	規格	数量	摘要
駐屯地 西地区 東地区	給水配管 PE32A	27m	コガシ配管
	給水配管 PE25A	34m	コガシ配管
	給水配管 PE20A	65m	コガシ配管
	給水配管 PE40A	352m	コガシ配管
	量水器 40A	6台	既設給水管分岐
	止水栓	6箇所	
	排水配管 VU100A	67m	コガシ配管
	排水配管 VU65A	145m	コガシ配管
	ステンレスシンク L1800*W500*D800	6台	厨房用
	ステンレスシンク L1800*W500*D800	14台	手洗いシンク用
	給湯器	1台	
	白天幕	9張り	
	洗濯機設置用蛇口	16口	

- 5 設置完了：契約日～令和4年11月7日（月）17時まで
- 6 使用期間：令和4年11月8日（火）～令和4年12月28日（水）
- 7 撤収作業：令和4年12月28日（水）までに撤収する。
- 8 一般事項
  - (1) 本役務は、本仕様書の定めに従い実施する。
  - (2) 役務以外の施設等には、損傷を与えないように十分注意して施工すること。損傷を与えた場合は、自衛隊担当者（以後、担当者）に報告し契約者の負担において速やかに復旧する。
  - (3) 軽微なもので当然必要と思われる事項は、本仕様書に記載なくとも担当者の指示により実施するものとする。
  - (4) 契約者は契約後速やかに作業実施日を担当者と調整し決定すること。
  - (5) 隊員若しくは部外者に損害を与えた場合、契約者が補償・賠償の責を負うものとする。
  - (6) ステンレスシンク等の設置及び撤去状況写真及びリース器材搬入状況を撮影し、整理した上、1部提出する。
  - (7) リース期間中の機器等本体に起因する故障について、契約者の負担にて速やかに対応するものとする。
  - (8) 不明な点は、担当者と調整のうえ実施するものとする。



案内図



配置図

設置場所

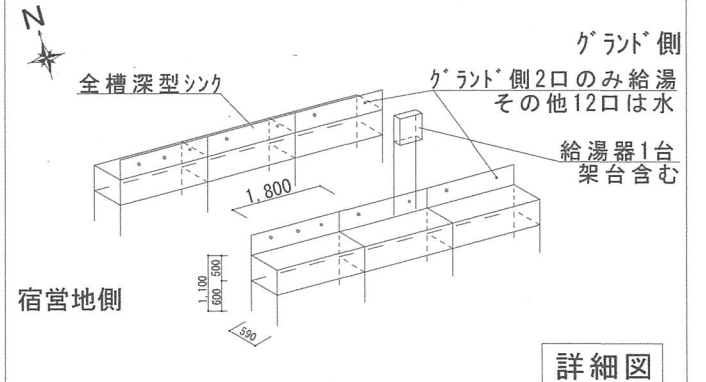
件名	健軍駐屯地シンク等リース				
図面名称	一般事項、案内図、配置図				
縮尺	—	作成年月日	4.10.4	図面番号	2/9
西部方面総監部					

凡例

記号	名称	規格	数量
—	既存給水配管	PE32	—
—	仮設給水配管(コカ <sup>®</sup> シ)	PE32	27m
—	仮設給水配管(コカ <sup>®</sup> シ)	PE25	34m
—	仮設給水配管(コカ <sup>®</sup> シ)	PE20	45m
	全槽式深型ステンレス流し台	下記詳細図による	6台
	給湯器	ガス給湯器架台含む	1台
	道路横断埋設部分	L=10m, W=0.5m, D=0.6m	
	量水器	32A	1台
	止水栓		1箇所
	天幕		

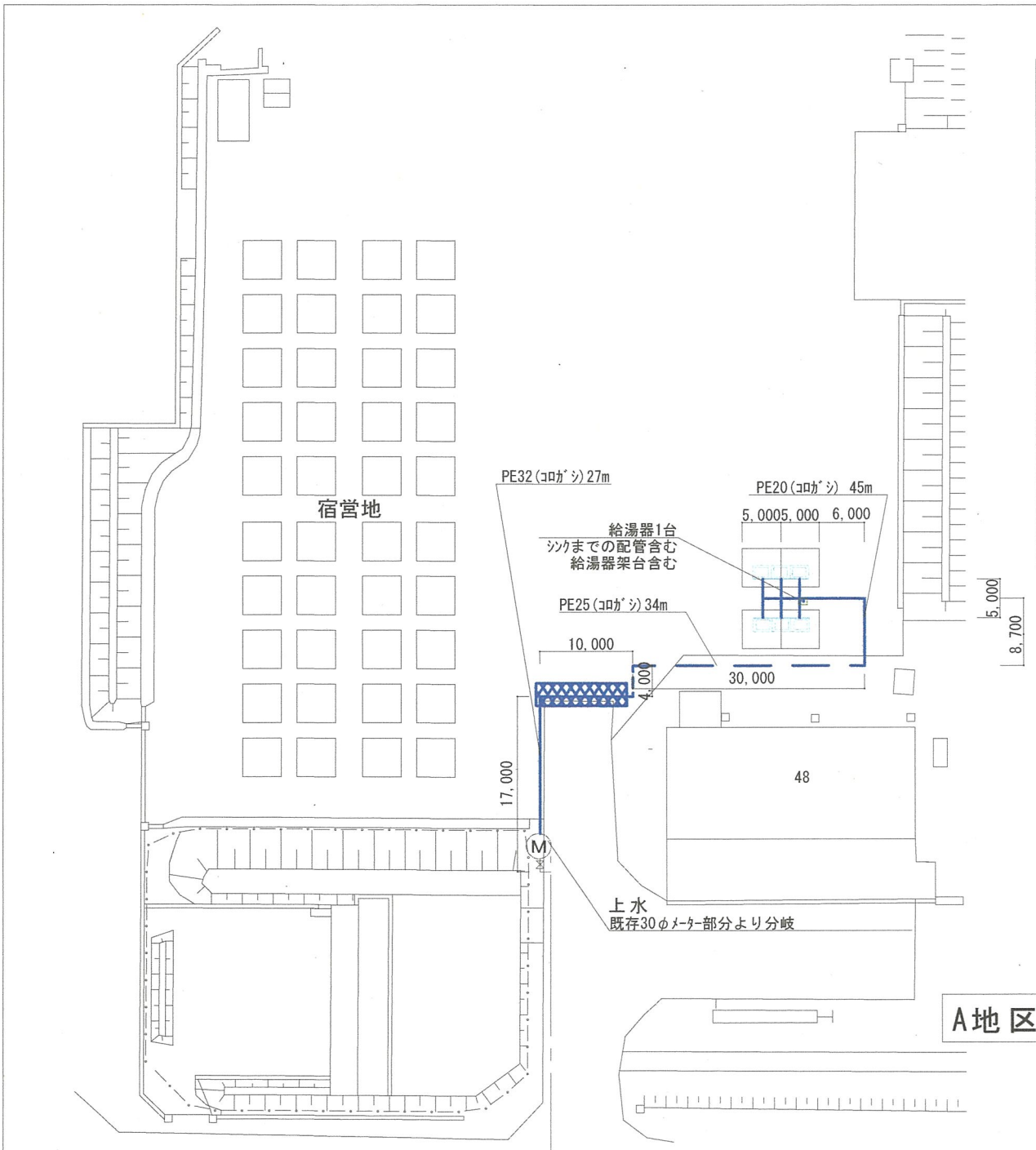
※ステンレスシンク本体は、努めて綺麗なものを搬入すること。

※シンク6つ内、グランド側4つは2口、宿营地側2つは3口の蛇口を設置し、グランド側一番端を給湯仕様とする。その他の水栓は水とする。



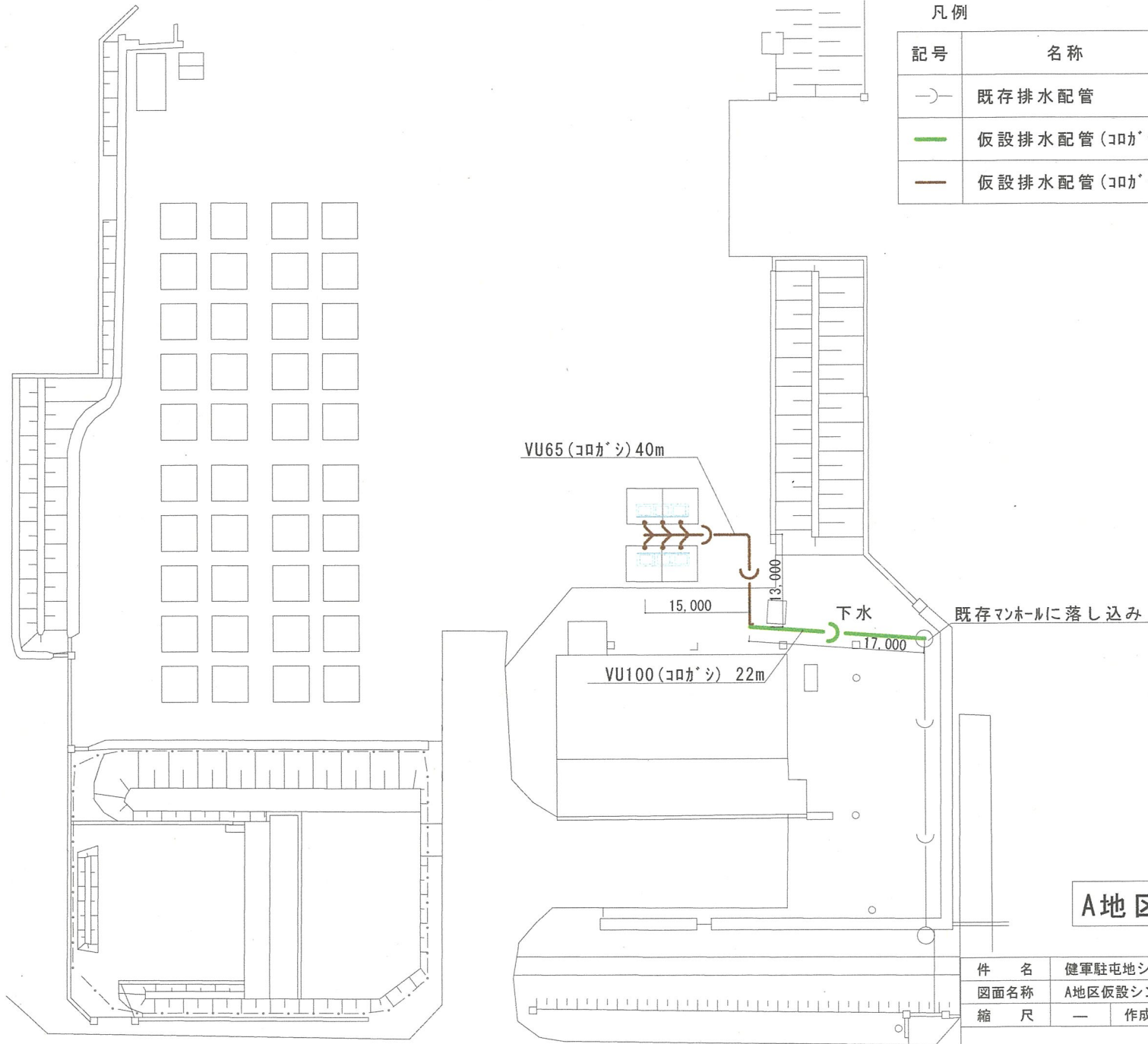
詳細図

件名	健軍駐屯地シンク等リース				
図面名称	A地区仮設シンク等給水配置図				
縮尺	—	作成年月日	4.10.4	図面番号	3/9
西部方面総監部					



凡例

記号	名称	規格	数量
—	既存排水配管		—
—	仮設排水配管 (コロガシ)	VU100	22m
—	仮設排水配管 (コロガシ)	VU65	40m



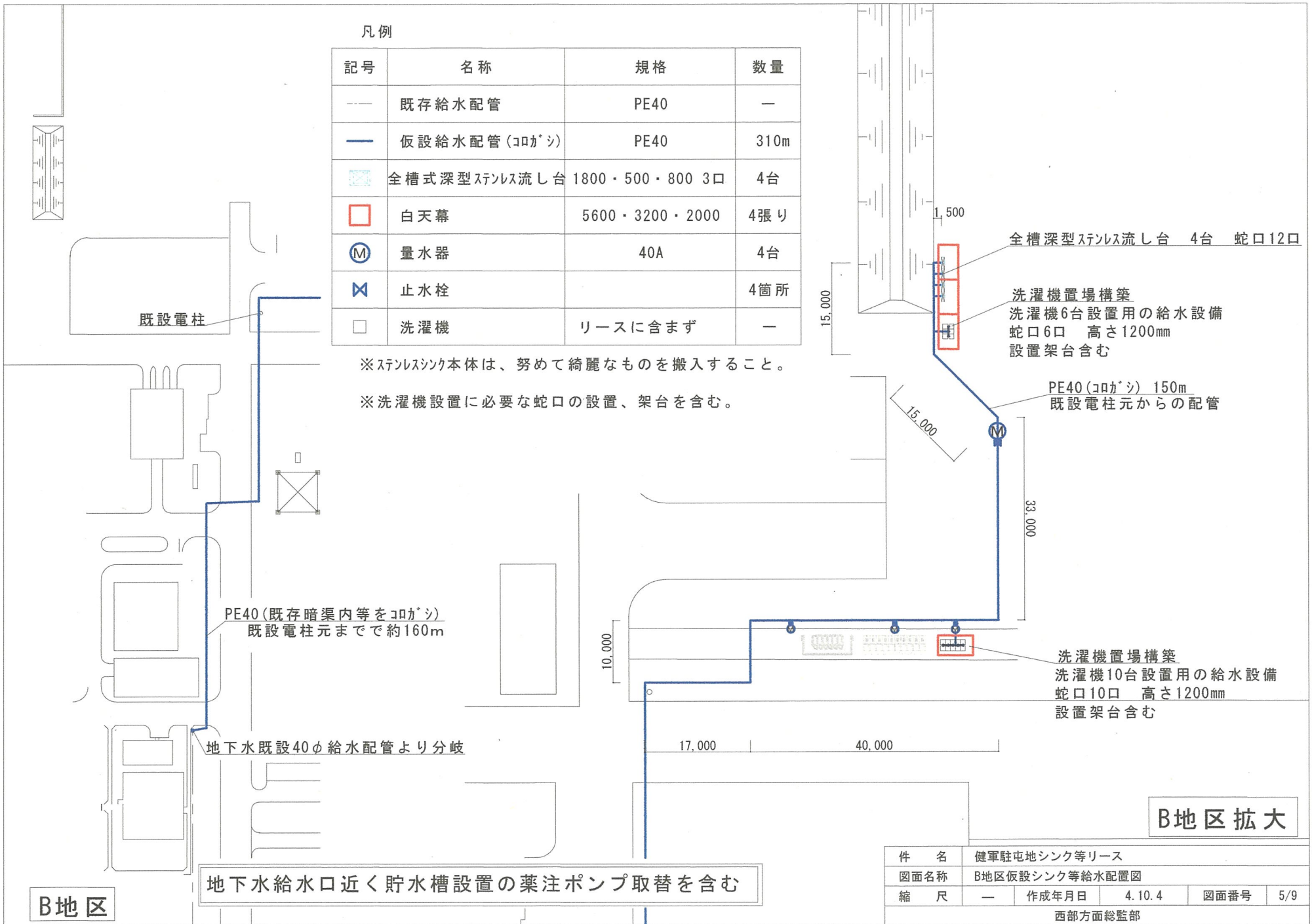
件名	健軍駐屯地シンク等リース				
図面名称	A地区仮設シンク等排水配置図				
縮尺	—	作成年月日	4.10.4	図面番号	4/9
西部方面総監部					

凡例

記号	名称	規格	数量
---	既存給水配管	PE40	—
—	仮設給水配管(コカシ)	PE40	310m
	全槽式深型ステンレス流し台	1800・500・800 3口	4台
	白天幕	5600・3200・2000	4張り
	量水器	40A	4台
	止水栓		4箇所
	洗濯機	リースに含まず	—

※ステンレスシンク本体は、努めて綺麗なものを搬入すること。

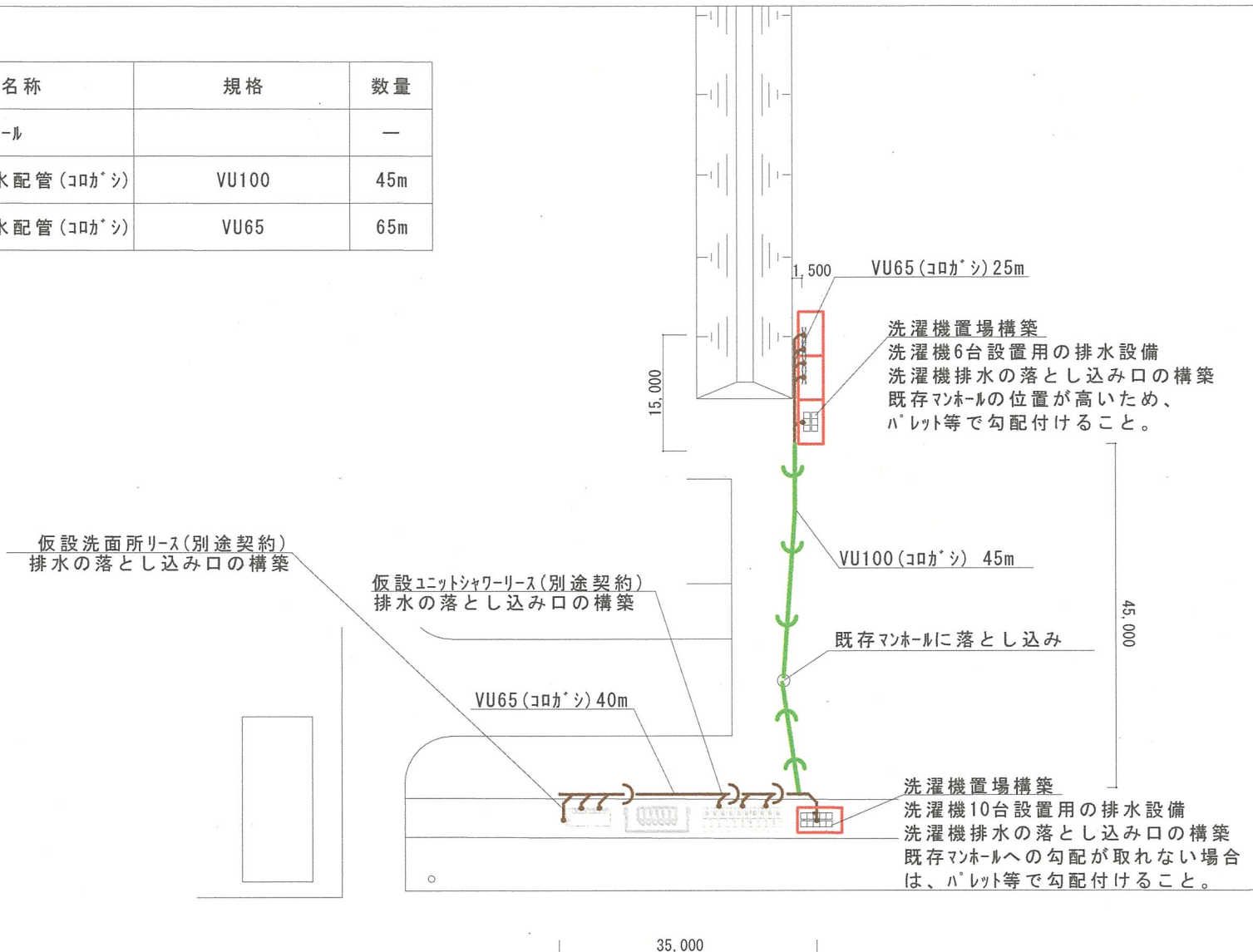
※洗濯機設置に必要な蛇口の設置、架台を含む。



件名	健軍駐屯地シンク等リース				
図面名称	B地区仮設シンク等給水配置図				
縮尺	—	作成年月日	4.10.4	図面番号	5/9
西部方面総監部					

凡例

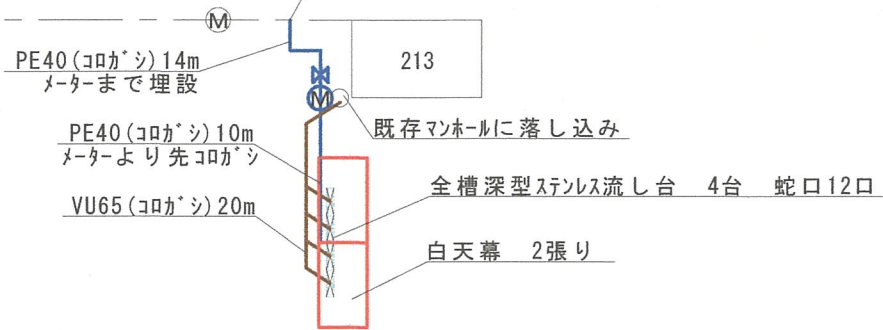
記号	名称	規格	数量
○	既存マンホール		—
— (緑)	仮設排水配管 (コロガシ)	VU100	45m
— (茶)	仮設排水配管 (コロガシ)	VU65	65m



B地区拡大

件名	健軍駐屯地シンク等リース				
図面名称	B地区仮設シンク等排水配置図				
縮尺	—	作成年月日	4.10.4	図面番号	6/9
西部方面総監部					

既存50φ配管より不断水工法にて分岐



凡例

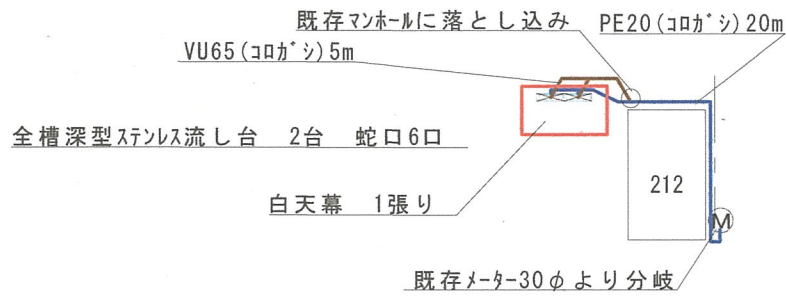
記号	名称	規格	数量
---	既存給水配管	PE50	—
—	仮設給水配管(埋設)	PE40	14m
—	仮設給水配管(コロカシ)	PE40	10m
☒	全槽式深型ステンレス流し台	1800・500・800 3口	4台
□	白天幕	5600・3200・2000	2張り
Ⓜ	量水器	40A	1台
⊗	止水栓		1箇所
—	仮設排水配管(コロカシ)	VU65	20m

※ステンレスシンク本体は、努めて綺麗なものを搬入すること。

C地区

件名	健軍駐屯地シンク等リリース				
図面名称	C地区仮設シンク等給排水配置図				
縮尺	—	作成年月日	4.10.4	図面番号	7/9
西部方面総監部					

既存プレハブ



D地区

凡例

記号	名称	規格	数量
---	既存給水配管	PE30	—
—	仮設給水配管(コロカシ)	PE20	20m
■	全槽式ステンレス流し台	1800・500・800 3口	2台
□	白天幕	5600・3200・2000	1張り
Ⓜ	量水器	15A	1台
—	仮設排水配管(コロカシ)	VU65	5m

※ステンレスシンク本体は、努めて綺麗なものを搬入すること。

件名	健軍駐屯地シンク等リース			
図面名称	D地区仮設シンク等給排水配置図			
縮尺	—	作成年月日	4.10.4	図面番号 8/9
西部方面総監部				





凡例

記号	名称	規格	数量
---	既存給水配管	PE50	—
—	仮設給水配管(埋設)	PE40	8m
—	仮設給水配管(コロガシ)	PE40	10m
☒	全槽式深型ステンス流し台	1800・500・800 3口	4台
□	天幕	5600・3200・2000	2張り
Ⓜ	量水器	40A	1台
⊗	止水栓		1箇所
—	仮設排水配管(コロガシ)	VU65	15m

※ステンスシンク本体は、努めて綺麗なものを搬入すること。

件名	健軍駐屯地シンク等リース				
図面名称	E地区仮設シンク等給排水配置図				
縮尺	—	作成年月日	4.10.4	図面番号	9/9
西部方面総監部					