









表紙共 3 枚

# 健軍屋外蒸気管補修

表紙	健軍屋外蒸気管補修						図面番号	1/3
図名	表紙						作成年月日	R5.1.25
業務隊長	管理科長	営繕班長	木下係長	管財主任	工務管理	施設管理係	作成者	
								
所屬	陸上自衛隊健軍駐屯地業務隊管理科							

# 仕 様 書

## 1 件 名

健軍屋外蒸気管補修

## 2 場 所

熊本市東区東町1-1-1 陸上自衛隊 健軍駐屯地

## 3 概 要

- (1) 屋外蒸気管ボールジョイント(100A)撤去、新設(保温共) 2個
- (2) 屋外蒸気管(往)撤去、新設(保温共) 100A L=6.2m

## 4 一般事項

- (1) 本仕様書及び図面に記載無き事項は、国土交通省大臣官房官庁営繕部監修の次の仕様書によるものとする。  
公共建築改修工事標準仕様書(機械設備工事編)平成31年版(以下「改修標準仕様書」という。)  
公共建築工事標準仕様書(機械設備工事編)平成31年版(以下「標準仕様書」という。)
- (2) 本施工は仕様書及び特殊な材料の施工にあたっては専門工事業者の工法によるほか関係諸規則を遵守し、実施するものとする。
- (3) 本施工に使用する材料は新品とし、監督官の検査を受け合格した材料を使用するものとする。
- (4) 本施工の写真はカメラ(カラー)又はデジタルカメラを使用し、施工前、施工中、施工後及び監督官が指示する箇所を撮影し、簿冊に整理の上、監督官に1部提出するものとする。
- (5) 本施工箇所以外の施設等には損傷を与えないよう十分注意して作業するものとし、万一、損傷を与えた場合には監督官へ速やかに報告するとともに、官側の指示に従い請負者の負担において原状復旧するものとする。
- (6) 本施工に際して疑義が生じた場合は、監督官と調整のうえ実施するものとする。
- (7) 本施工にあたっては、請負者側において事前に現地を実測確認するとともに、見栄え良く施工するものとする。
- (8) 本仕様書・図面に記載なき事項についても、取り合い上及び技術上当然施工すべき事項については、請負者の責任において実施すること。
- (9) 本施工に際して施工箇所以外の施設への立入りについては、監督官の指示に従うとともに、その他、制限事項は駐屯地の諸規則に従うものとする。また、喫煙については指定された場所にて行うものとする。
- (10) 作業の安全には十分に留意し、必要に応じて危険防止のための措置を講ずると共に、ことあるごとに作業員に注意喚起し、火災予防・安全管理を徹底させるものとする。
- (11) 本施工で生じた発生材のうち、監督官が指示する鉄屑等については、種別毎に整理したうえ、指定場所(駐屯地内)へ搬入し、所定の調書と共に官側へ引継ぐものとする。その他の発生材は請負者の責任において全て構外に搬出し、関係法令等に従い適正に処分するものとする。
- (12) 本施工においては原則として電気・水は官給しない。使用する場合はあらかじめ監督官と調整の上、請負者側において使用量が確定できる処置を実施し、その使用料金を徴収するものとする。

## 5 特記事項

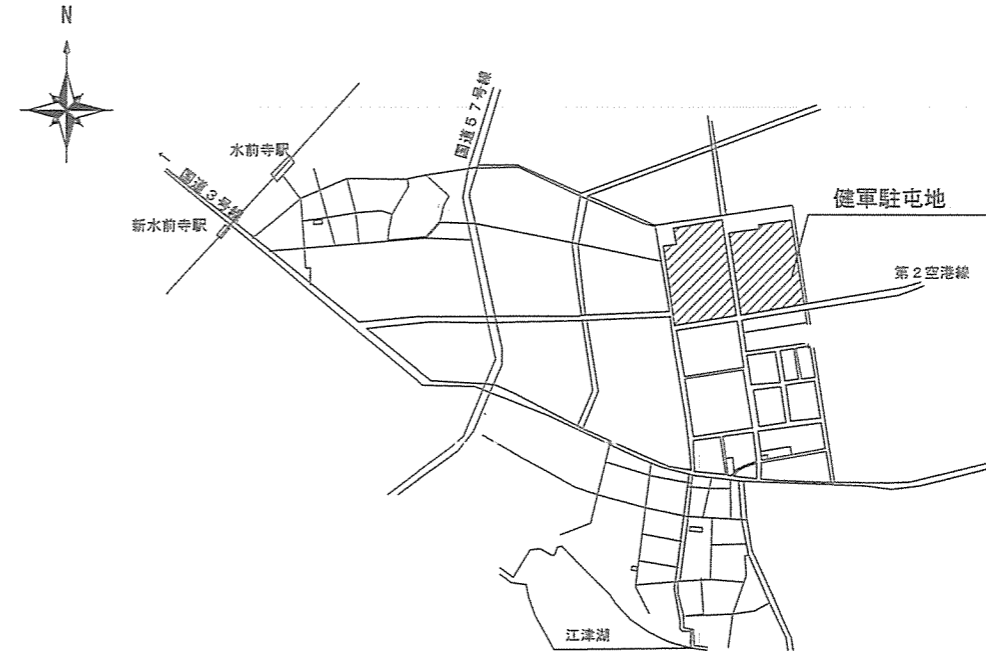
- (1) 本施工に使用する蒸気管は、配管用炭素鋼管(黒管)とし、接合は溶接接合とする。
- (2) 本施工に使用するボールジョイントは、SHASE-S 007(カニ加形変位吸収管継手)に準ずるものとし、継手はフランジ形とする。
- (3) 蒸気配管等の保温は下表によるものとする。

区 分	施工箇所	保温の種類	備 考
蒸気管	屋外露出	E2・(イ)・II	「標準仕様書」3.1.4による
ボールジョイント	屋外露出	E2・(ロ)・II	「標準仕様書」3.1.4による

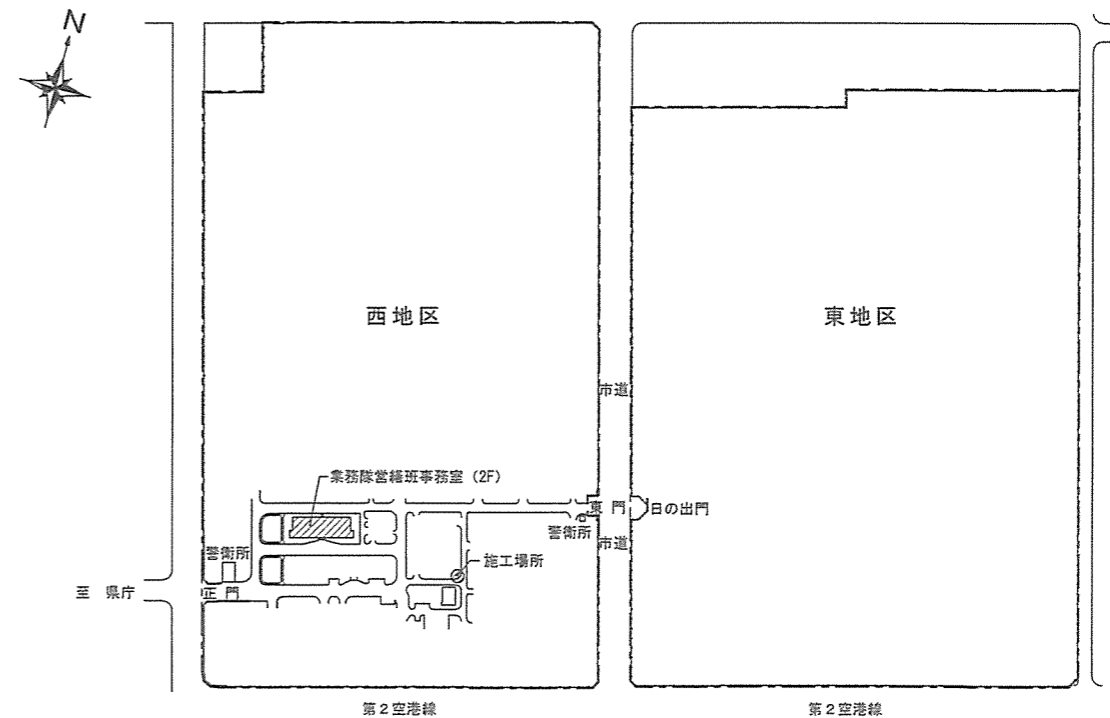
- (4) 配管部の塗装については、さび止めペイント2回塗りとする。
- (5) フランジ部の保温外装は、ビス等により容易に着脱できるものとする。
- (6) 配管接続後、監督官立会いのもと蒸気漏れがないことを確認した後、保温を施工するものとする。
- (7) 本施工にあたり、特に官側の業務に及ぼす影響を考慮し、最小限の影響となるよう配慮するものとする。

## 6 提出書類

監督官が指示する書類については、提出期限を遵守し遅延することの無いよう監督官に提出するものとする。

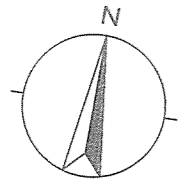


健軍駐屯地案内図 S=1/X

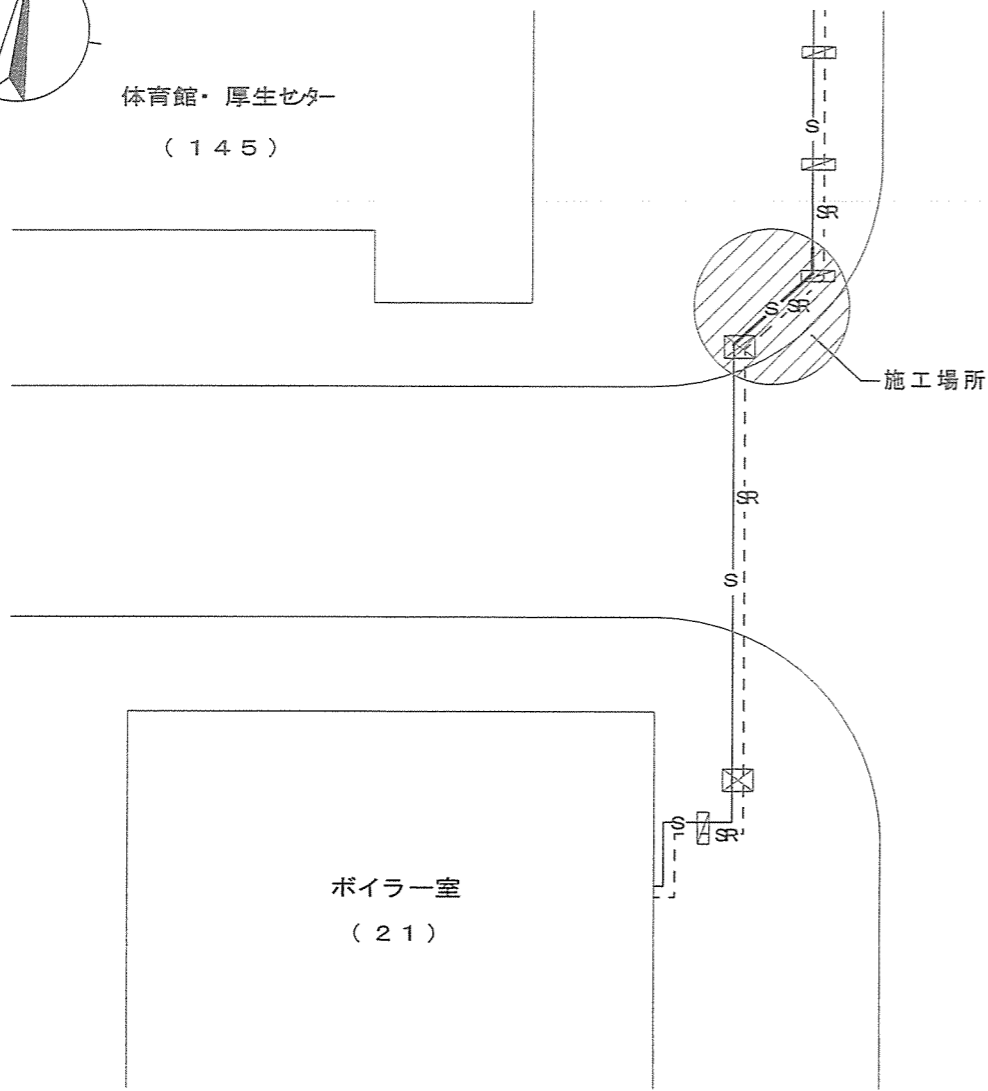


健軍駐屯地配置図 S=1/X

件 名	健軍屋外蒸気管補修	図面番号	2/3
図 名	仕様書、案内図、配置図	作成年月日	R5.1.25
所 属	陸上自衛隊健軍駐屯地業務隊管理科		



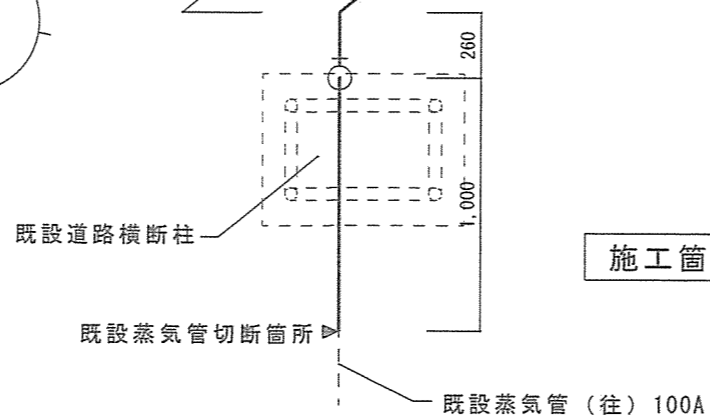
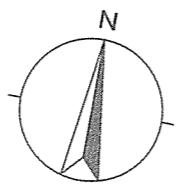
体育館・厚生センター  
(145)



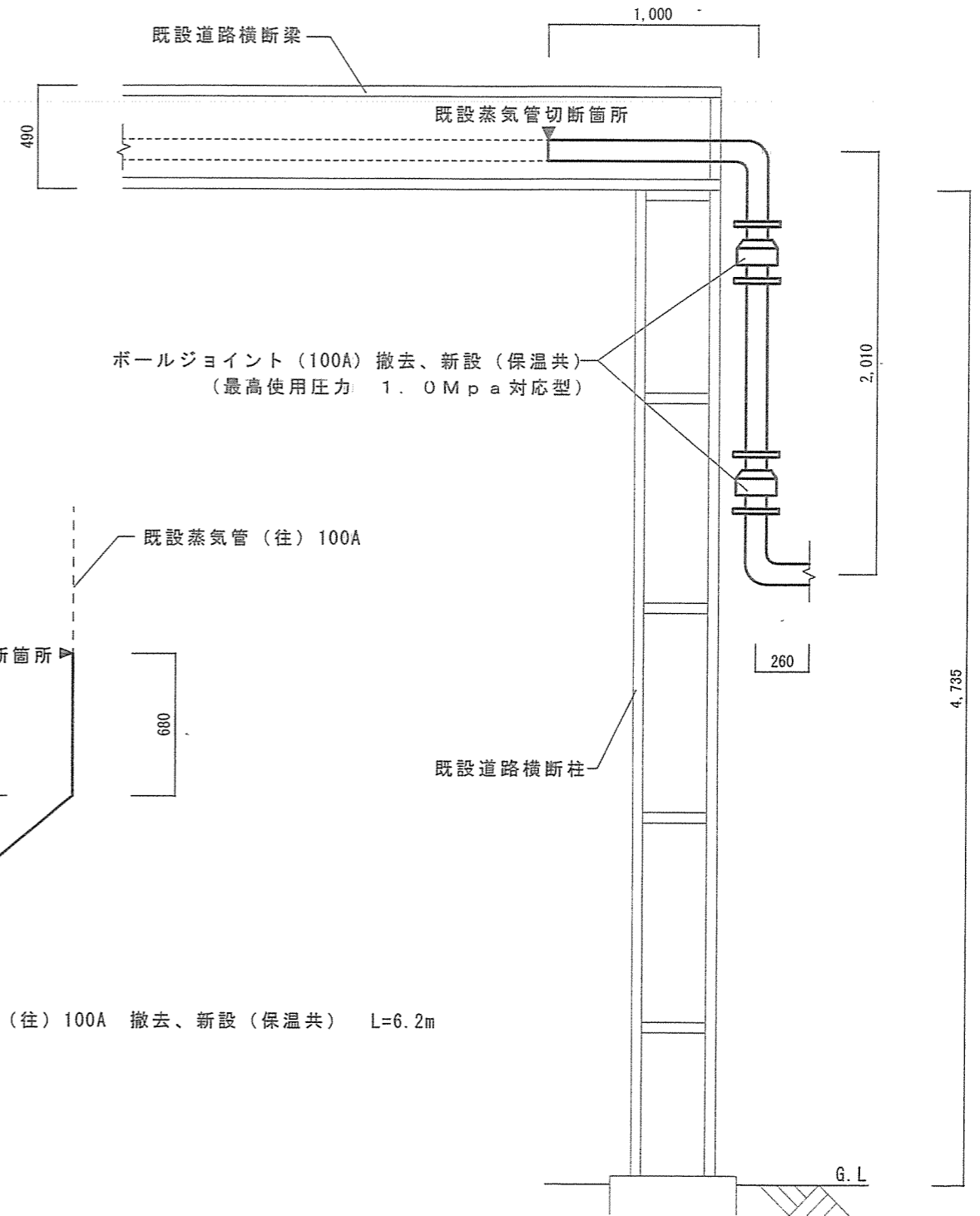
施工場所配置図 S=1/200

凡例

- S— : 既設屋外蒸気(往)管(100A)
- SR— : 既設屋外蒸気(還)管(40A)



施工箇所平面詳細図 S=1/30



道路横断柱部施工詳細図 S=1/30

件名	健軍屋外蒸気管補修	図面番号	3/3
図名	配置図、詳細図	作成年月日	R5.1.25
所属	陸上自衛隊健軍駐屯地業務隊管理科		