






表紙共5枚

# 健軍支処棟 (20号建物) 竖樋補修

表紙名	健軍支処棟 (20号建物) 竖樋補修			図面番号	1/5
業務隊長	管理科長	営繕班長	工事企画主任	作成年月日	R4.12.20
				作成者	
所 属	陸上自衛隊健軍駐屯地業務隊管理科				

# 仕 様 書

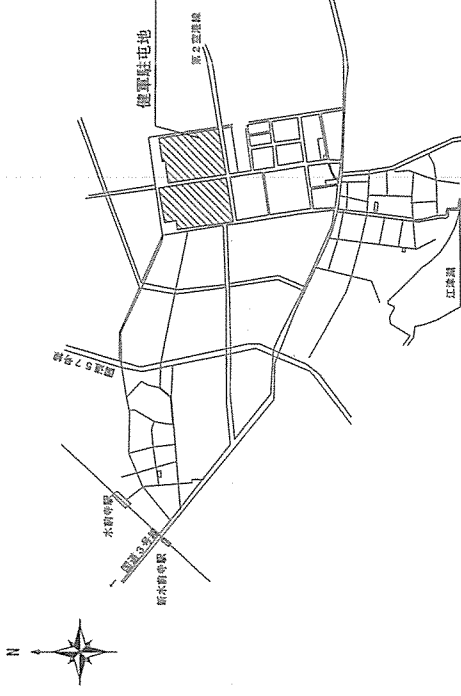
- 1 件 名  
健康支処棟 (20号建物) 堅樋補修
- 2 場 所  
熊本市東区東町1-1-1 陸上自衛隊 健康駐屯地
- 3 概 要  
(1) 屋内雨水堅樋撤去、新設 1か所  
(2) 屋内雨水溝走り管撤去、新設 2本
- 4 一般事項  
(1) 本仕様書及び図面に記載なき事項は、国土交通省大臣官房官庁繕部監修の次の仕様書によるものとする。  
公共建築修繕工事標準仕様書(機械設備工事編)平成31年版(以下「改修標準仕様書」という。)  
公共建築工事標準仕様書(機械設備工事編)平成31年版(以下「標準仕様書」という。)  
(2) 本施工は仕様書及び特殊な材料の施工にあたっては専門工業者の工法による関係諸規則を遵守し、実施するものとする。  
(3) 本施工に使用する材料は新品とし、監督官の検査を受け合格した材料を使用するものとする。  
(4) 本施工の写真はカメラ(カラー)又はデジタルカメラを使用し、施工前、施工中、施工後及び監督官が指示する箇所を撮影し、簿冊に整理の上、監督官に1部提出するものとする。  
(5) 本施工箇所以外の施設等には損傷を与えないよう十分注意して作業するものとし、万一、損傷を与えた場合には監督官へ速やかに報告するとともに、官側の指示に従い請負者の負担において原状復旧するものとする。  
(6) 本施工に際して廃棄が生じた場合は、監督官と調整のうえ実施するものとする。  
(7) 本施工にあたっては、請負者側において事前に現場を実測確認するとともに、見栄え良く施工するものとする。  
(8) 本仕様書・図面に記載なき事項についても、取り合い及び技術上当然施工すべき事項については、請負者の責任において実施すること。  
(9) 本施工に際して施工箇所以外の施設への立入りについては、監督官の指示に従うとともに、その他、制限事項は駐屯地の諸規則に従うものとする。また、喫煙については指定された場所にて行うものとする。  
(10) 作業の安全には十分に留意し、必要に応じて危険防止のための措置を講ずると共に、ことあるごとに作業員に注意喚起し、火災予防・安全管理を徹底させるものとする。  
(11) 本施工で生じた発生材のうち、監督官が指示する鉄屑等については、種別毎に整理したうえ、指定場所(駐屯地内)へ搬出し、所定の調書と共に官側へ引継ぐものとする。その他の発生材は請負者の責任において全て構外に搬出し、関係法令等に従い適正に処分するものとする。  
(12) 本施工においては原則として電気・水は管給しない。使用する場合はあらかじめ監督官と調整の上、請負者側において使用量が確定できる処置を実施し、その使用料金を徴収するものとする。

## 5 特記事項

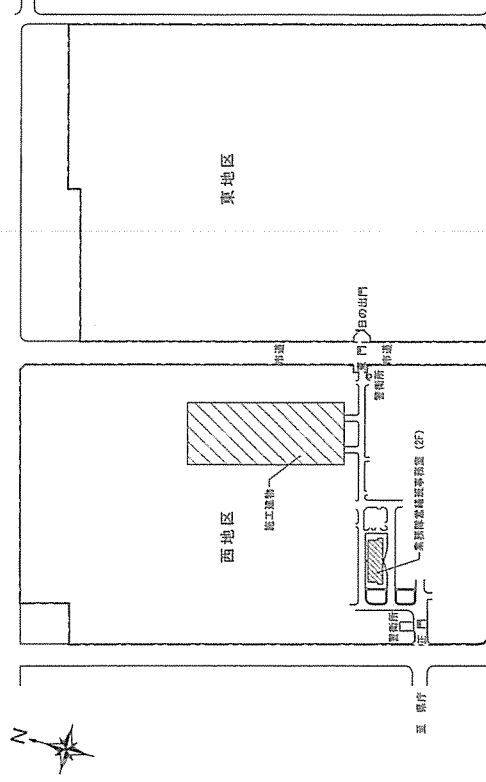
- (1) 本施工に使用する樋配管材は、硬質ポリ塩化ビニル管 (JIS K 5641) のVU管とする。
- (2) 本施工に使用する樋受け金物は、全てステンレス製 (SUS304) とする。
- (3) 堅樋の樋受け金物の取付間隔は1.2m以下を基準とし、堅樋のぐらつき等が無いよう現状に合わせて、堅樋に取り付けるものとする。
- (4) 堅樋受け金物の取付は、既設鉄骨柱部分にボルト止めを基準とする。溶接止めとする場合は、事前に監督官と協議した後、施工するものとし、火災防止には十分留意するものとする。
- (5) 堅樋等の配管に際しては、通り良く、接合部からの水漏れ等がないよう入念に施工するものとする。

## 6 提出書類

監督官が指示する書類については、提出期限を遵守し遅延することの無いよう監督官に提出するものとする。

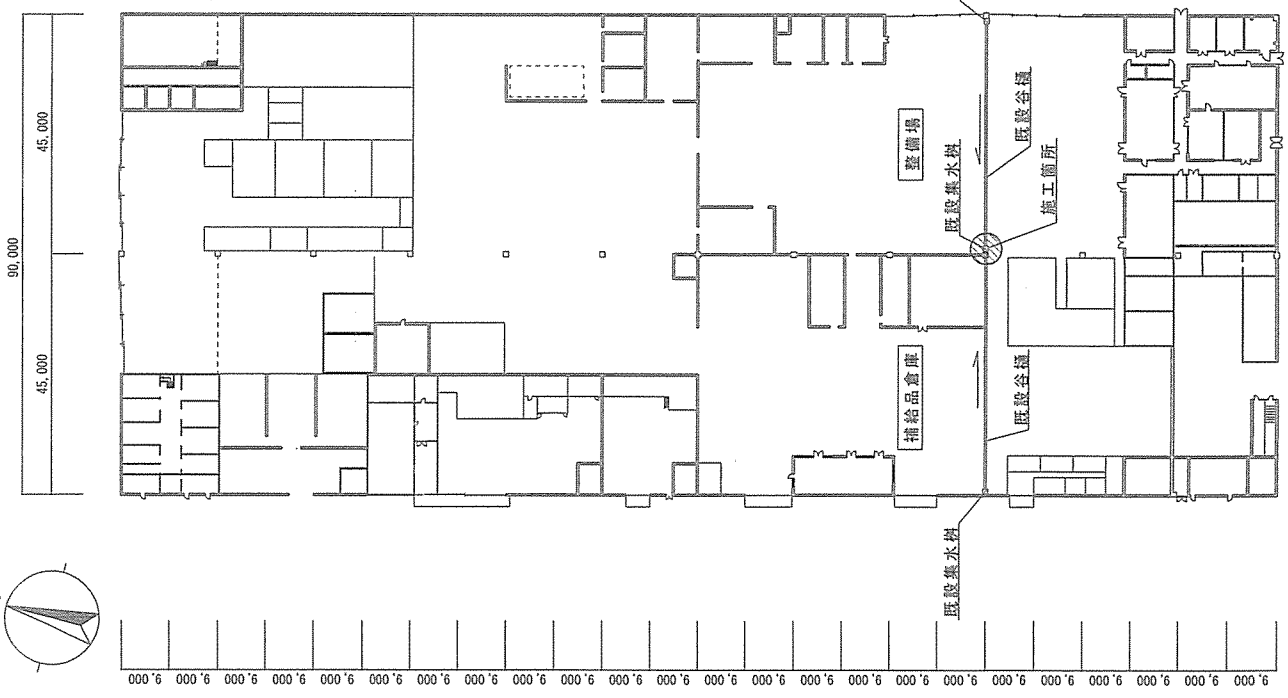
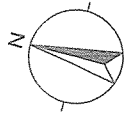


健康駐屯地案内図 S=1/X

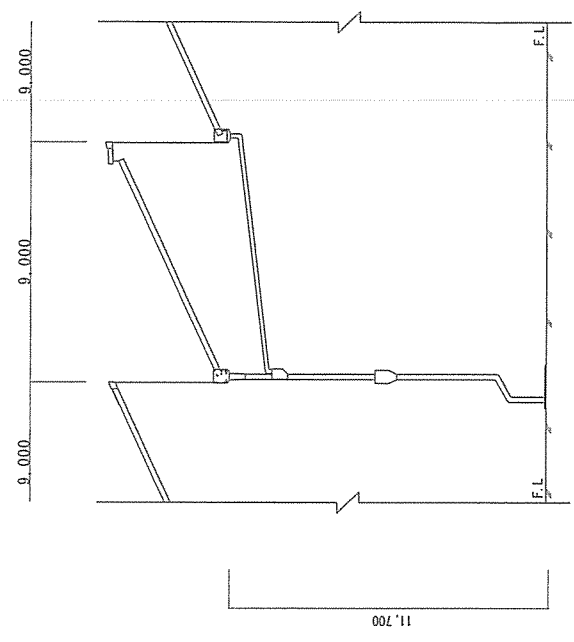


健康駐屯地配置図 S=1/X

件名	健康支処棟 (20号建物) 堅樋補修	図面番号	2/5
図名	仕様書、案内図、配置図	作成年月日	R4. 12. 20
所属	陸上自衛隊健康駐屯地業務隊管理科		



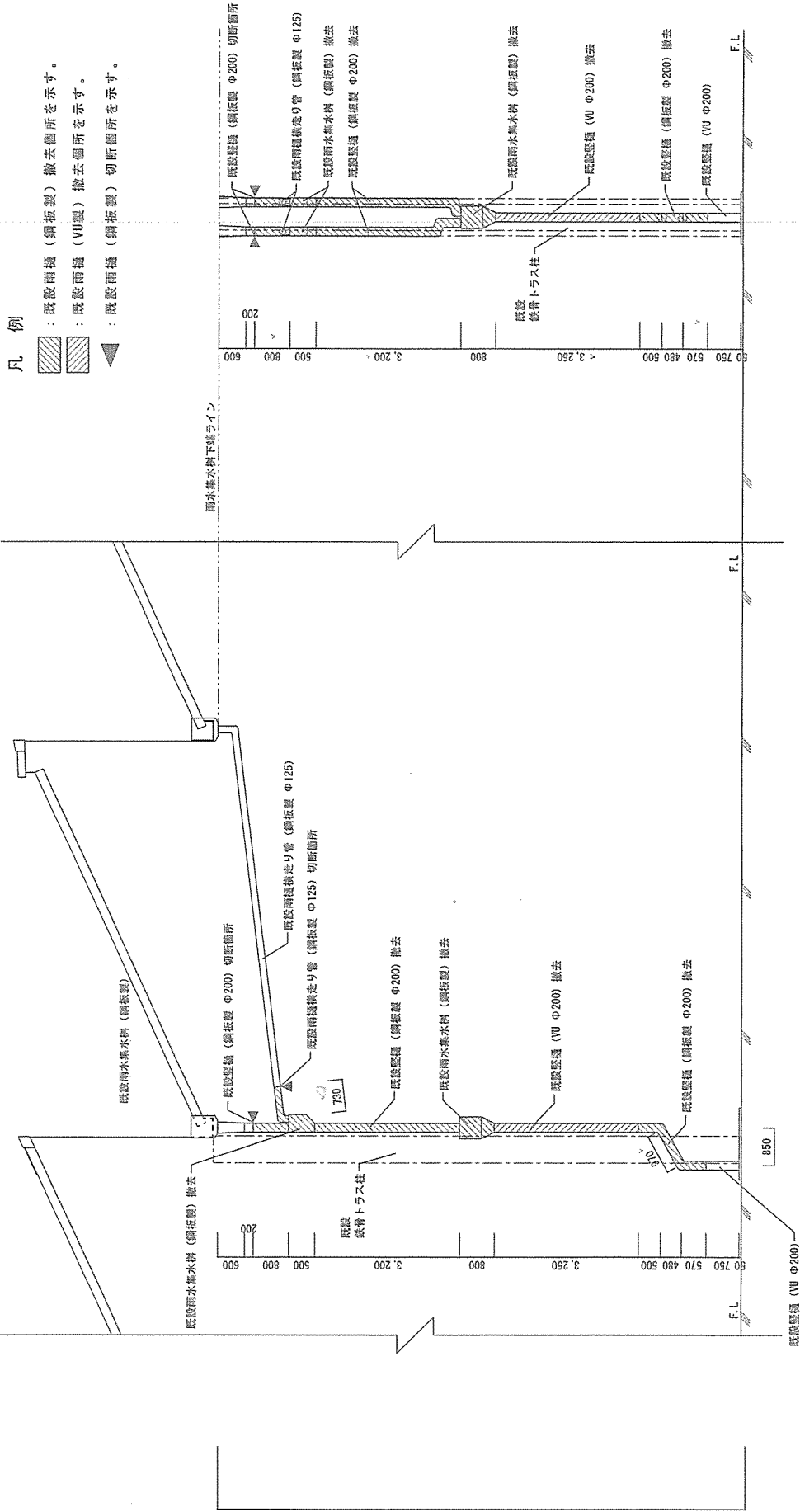
支処棟 (20号建物) 平面図 S=1/1000






施工箇所断面図 S=1/200

件名	健軍支処棟 (20号建物) 堅樋補修	図面番号	3/5
図名	平面図、断面図	作成年月日	R4.12.20
所属	陸上自衛隊健軍駐屯地業務隊管理科		

9,000 9,000 9,000



凡例  
 : 既設雨樋 (鋼板製) 撤去箇所を示す。  
 : 既設雨樋 (VU製) 撤去箇所を示す。  
 : 既設雨樋 (鋼板製) 切断箇所を示す。

既設雨樋 (撤去) 断面図 S=1/100

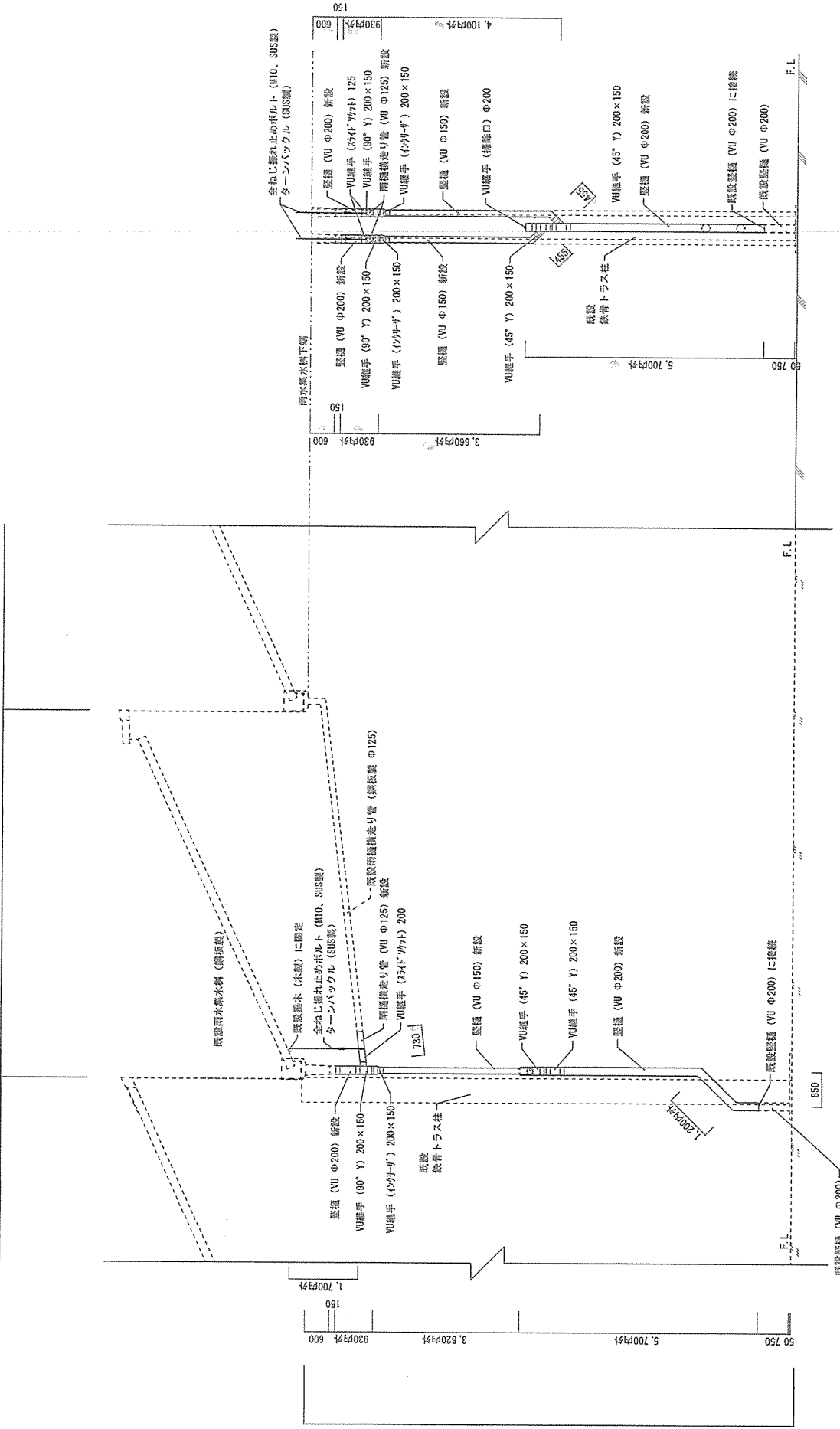
既設雨樋 (撤去) 正面図 S=1/100

件名	健軍支処棟 (20号建物) 屋根補修	図面番号	4/5
図名	既設雨樋撤去図	作成年月日	R4.12.20
所属	陸上自衛隊健軍駐屯地業務隊管理科		

9,000 9,000 9,000

9,000

11,700



縦樋 (整備後) 断面図 S=1/100

縦樋 (整備後) 正面図 S=1/100

件名	健康支処棟 (20号建物) 縦樋補修	図面番号	5/5
図名	縦樋整備図	作成年月日	R4. 12. 20
所属	陸上自衛隊健康駐屯地業務隊管理科		