



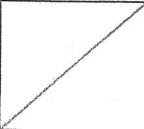


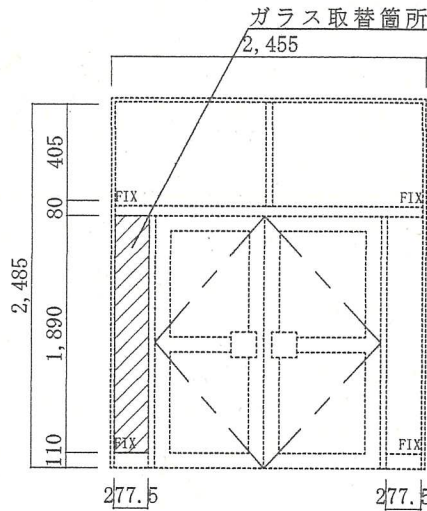


104号隊舎玄関ガラス取替

件名	104号隊舎玄関ガラス取替					
図面名称	表紙					
縮尺	—	図面番号	1 / 2	作成年月日	令和4年12月16日	
業務隊長	管理科長	営繕班長	工事企画	施設管理	管財	作成者
						防衛技官 平井 秀和 
陸上自衛隊 湯布院駐屯地業務隊 管理科						

仕 様 書

- 1 件 名 : 104号隊舎玄関ガラス取替
- 2 場 所 : 大分県由布市湯布院町川上941 湯布院駐屯地
- 3 適用範囲 : 本仕様書は、湯布院駐屯地で実施する「104号隊舎玄関ガラス取替」について適用する。
- 4 概 要 : 玄関ガラス補修 1箇所 (1枚)



104号隊舎玄関

- 5 一般事項 :
 - (1) 本作業は、仕様書の他、関係諸法規を遵守し、実施するものとする。
 - (2) 写真は、作業前・作業後・主要な作業段階毎及び係官の指示する箇所を撮影 (デジタルカメラ可) し、工事用写真帳に整理後、1部提出する。尚、写真データについては、消失及び情報流出させないよう厳重に管理する。
 - (3) 作業中、他の箇所に汚損又は破損等を及ぼした場合は、速やかに係官に報告することとし、請負者の責任において速やかに現状復旧するものとする。
 - (4) 作業中の安全管理には十分留意し、事故等が発生しないよう万全を期す。
 - (5) 本仕様書及び作業に際し疑義を生じた場合は、係官と協議した後、実施する。
 - (6) 作業で発生するガラス屑については、請負者において適切に処分し産業廃棄物管理票の写しを提出する。
 - (7) 作業実施日は、事前に係官と打ち合わせするものとする。
- 6 特記事項 :
 - (1) 取替えるガラスについては、袖は強化5mmとし、種類は透明とする。既設四隅パテは撤去し、コーキング仕上げとする。
 - (2) 作業実施前に入替るガラスの採寸を実施すること。

件 名	104号隊舎玄関ガラス取替				
図面名称	仕様書				
縮 尺	-	図面番号	2 / 2	作成年月日	令和4年12月16日
陸上自衛隊 湯布院駐屯地業務隊 管理科					