







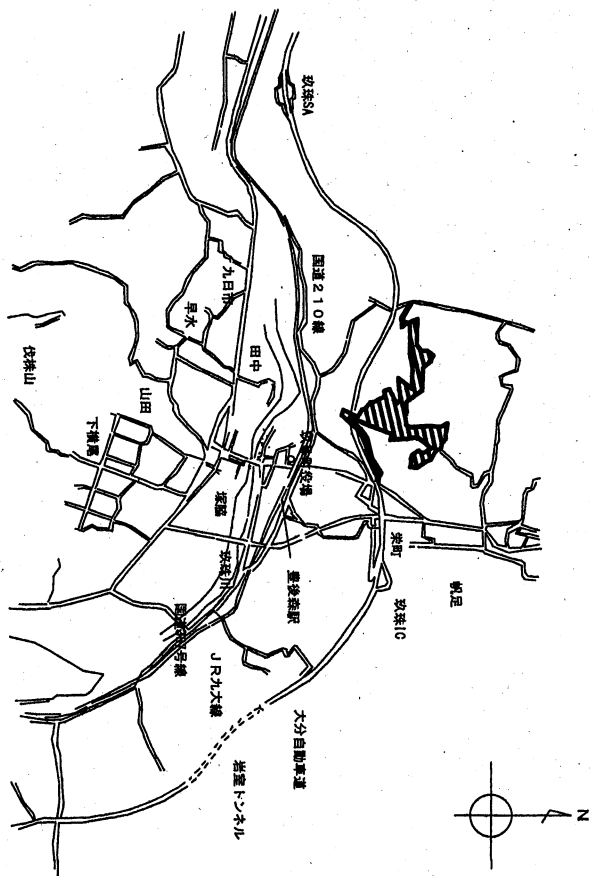
99号、66号整備工場燃料タンク点検整備清掃

件名	99号、66号整備工場燃料タンク点検整備清掃						縮尺	—
図名	表紙							
作成日	4. 11. 14							
所属	陸上自衛隊 玖珠駐屯地業務隊						図面番号	1/4
業務隊長	管理科長	営繕班長	ボイラー係長	施設専門官	管財主任	工事企画	設計者 防衛技官 渡辺 博彦	
								

仕 様 書

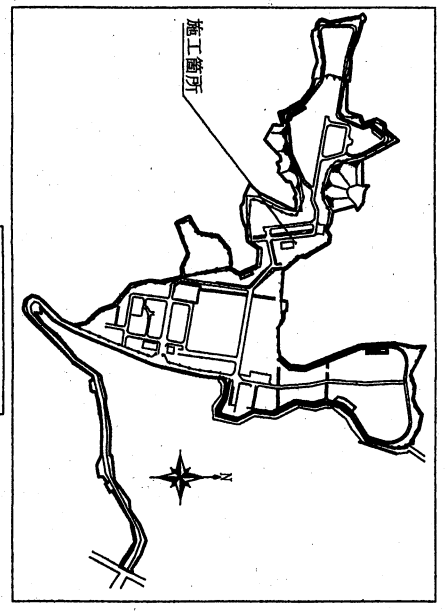
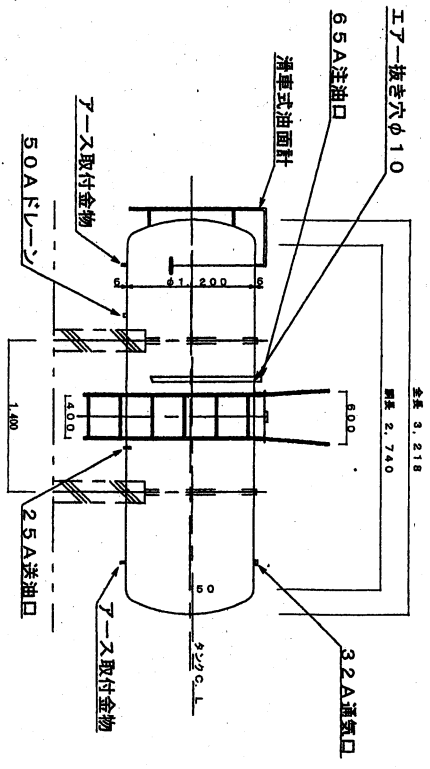
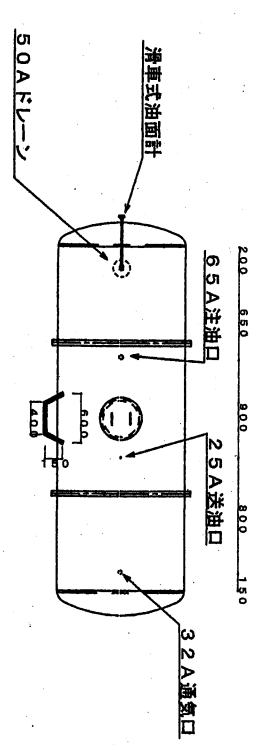
- 1 工事件名
99号、66号整備工場燃料タンク清掃
- 2 工事場所
大分県玖珠郡玖珠町大字帆足2494 陸上自衛隊玖珠駐屯地
- 3 工事概要
駐屯地内整備工場用の燃料タンクの清掃
- 4 一般事項
 - (1) 本仕様書に明記なき事項といえども、当然実施すべき事項は請負業者の負担において実施する。
 - (2) 本清掃点検の清掃点検前、清掃点検中、清掃点検後及び監督官の指示する場所を撮影し清掃完了後A4版に整理し、1部提出すること。
 - (3) 危険防止、火災予防等には万全を期し、油漏れ流出等がないよう十分に注意すること。
 - (4) 清掃点検終了後、監督官立会のもと速やかに検査を実施する。
 - (5) 本清掃点検中、工作物等に損傷を与えた場合は、請負業者の責任において速やかに復旧する。
 - (6) 請負業者は請負契約後速やかに計画工程表及び施工完了後は実施工程表、その他監督官が指示した書類を工期内に提出するものとする。
 - (7) 完成検査は、工事完了及び全ての書類提出をもって工期内に実施するものとする。
- 5 特記事項
 - (1) タンク仕様 地上式 15000L 灯油 1基、地上式 3000L 灯油 1基
 - (2) 清掃着手前にタンク内部の使用可能な灯油については、タンクローリー等に一時保管し、検査終了後にすべて元に戻す。
 - (3) スラッジ、水分等は完全に除去し、洗浄油で内部を完全に洗浄清掃しケエス等で拭き取る。
 - (4) スラッジ等拭き取り除去した廃棄物は、関係法規に基づき適切に処分し産業廃棄物票の写しを提出すること。
 - (5) タンク頂部メンテナンスパックン各一枚を清掃終了後取り替える。
 - (6) 本役務中はヒーターの運転は停止する。
 - (7) 清掃の時期及び細部点検要領については部隊側監督官と調整、打合せを実施すること。

陸上自衛隊玖珠駐屯地

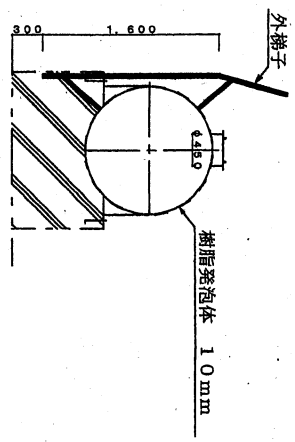


案内図 S=1:X

件名	99号、66号整備工場燃料タンク清掃	縮尺	—
図名	仕様書 案内図	図面番号	2/4
作成日	4. 11. 14		
所属	陸上自衛隊 玖珠駐屯地業務隊		

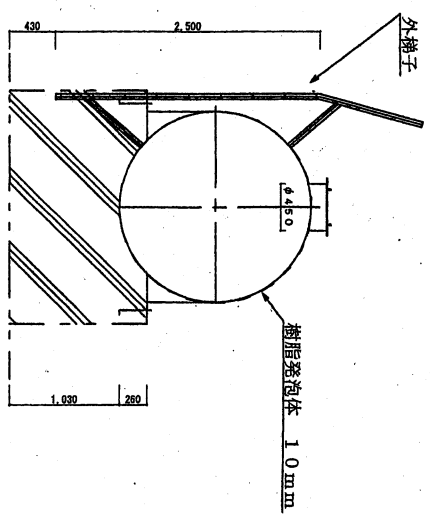
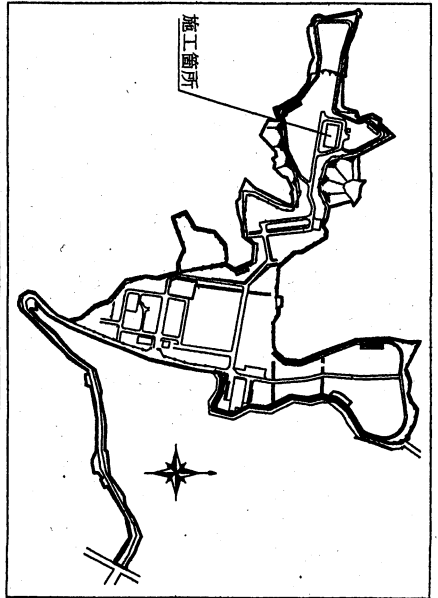
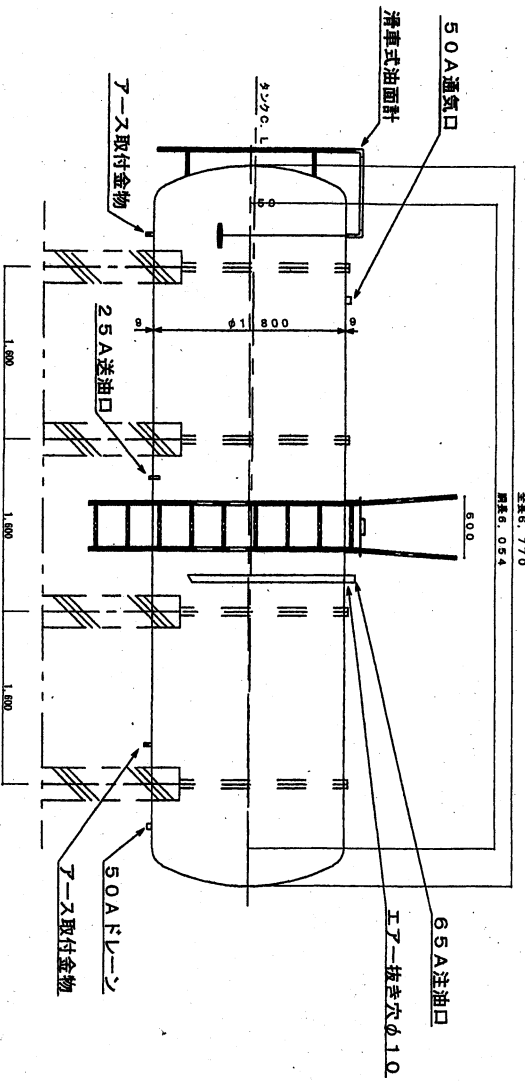
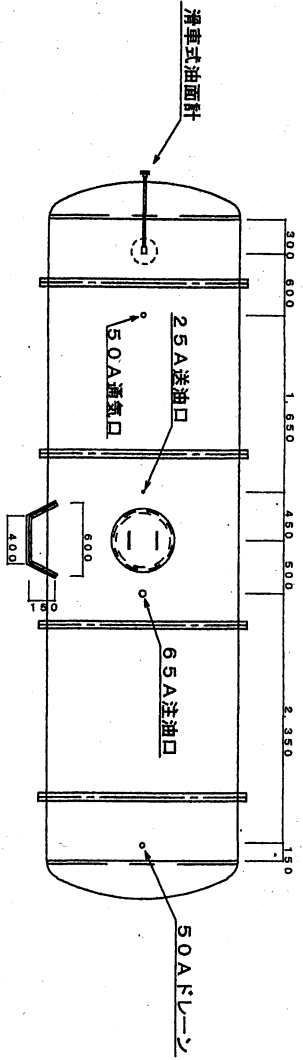


駐屯地配置図 N.S



タンク容量 3000L

件名	99号、66号整備工場燃料タンク清掃	縮尺	1:60
図名	タンク詳細図、配置図	図面番号	3/4
作成日	4. 11. 14		
所属	陸上自衛隊 玖珠駐屯地業務隊		



タンク容量 15000L

件名	99号、66号整備工場燃料タンク清掃	縮尺	1:50
図名	タンク詳細図、配置図	図面番号	4/4
作成日	4. 11. 14		
所属	陸上自衛隊 玖珠駐屯地業務隊		