






# 車両整備工場給気用換気扇取替

件名	車両整備工場給気用換気扇取替		番号	1/3
図名	表紙		縮尺	—
業務隊長	管理科長	當班班長	合議	設計者
				
陸上自衛隊 国分駐屯地業務隊			令和4年8月3日	

# 仕様書

## 1 件名

車両整備工場給気用換気扇取替

## 2 場所

鹿児島県霧島市国分福島2丁目4-14 陸上自衛隊国分駐屯地 車両整備工場

## 3 概要

- |                |    |
|----------------|----|
| (1) 既設給気用換気扇撤去 | 2台 |
| (2) 新規給気用換気扇取付 | 2台 |

## 4 一般事項

- 本件の施工は、本設計図書によるほか、国土交通省大臣官房官庁営繕部「公共建築工事標準仕様書（電気設備工事編）」及び国土交通省大臣官房官庁営繕部「公共建築工事標準仕様書（機械設備編）」その他特記により実施するものとする。
- 本件の作業写真はカラーとし、着工前、完成後及び各工程毎撮影し、アルバムに整理し係官に1部提出する。
- 本件に使用する材料は、係官の検査を受け合格した材料を使用する。
- 本件以外の施設等には、損傷を与えないよう十分注意して施工するものとする。  
万一損傷を与えた場合には、速やかに報告し、係官の指示に従い請負者の負担において現状復旧する。
- 本件に使用する電気及び水は、原則として請負業者が準備するものとする。都合により部隊側の電気及び水を使用する場合は係官の承認を受け使用し、後日料金を徴収するものとする。
- 作業の安全には充分留意し、必要に応じて危険防止のための措置を講ずると共に事あるごとに作業員に対する注意喚起を行い、安全管理を徹底する。
- 本仕様書に明記していない事項であっても、本役務施工に際し当然必要と思われる事項については、入念に施工する。
- 本仕様書及び施工に際し疑義を生じた場合は、係官と協議した後、実施する。
- 本仕様書に記載された寸法は標準寸法であり、施工に際しては、原寸法等を確認し施工する。
- 本件で発生する発生材は駐屯地内の係官の指定した場所に運搬し、発生材調書を提供する。

## 5 特記事項

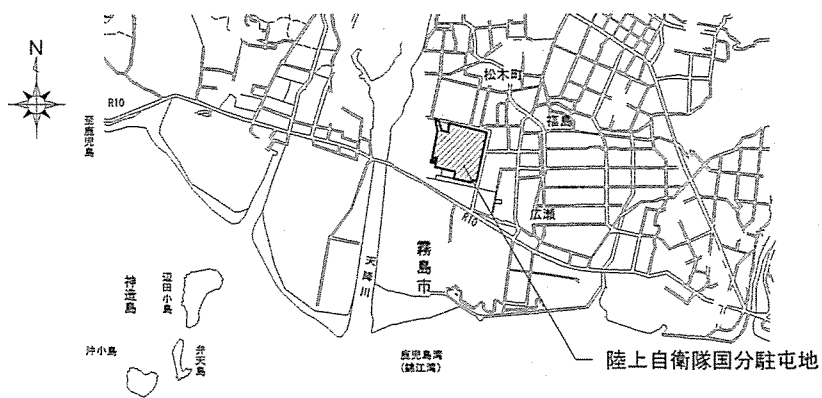
- 換気扇の仕様は下記のとおりとする。

### 新規給気用換気扇リスト

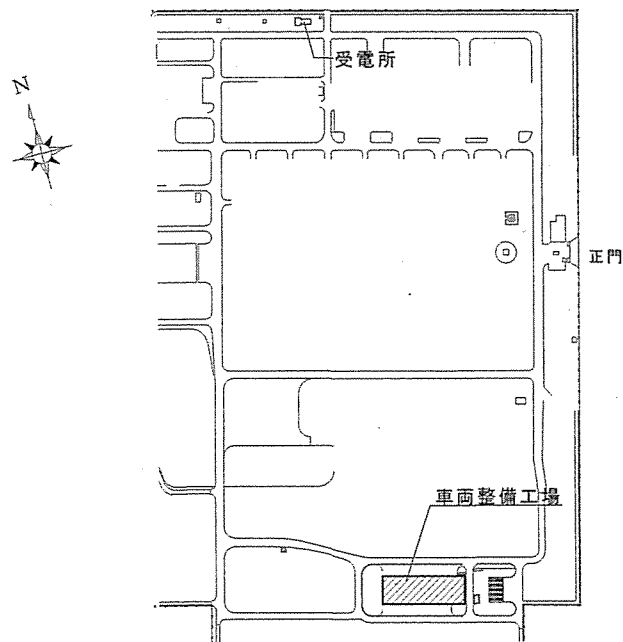
番号	名称	型式	仕様
FS-5	給気型換気扇	カマクラ RFS-30ARK (標準型) 同等品	3φ200V 6P 1.5Kw 15,420m <sup>3</sup> /h テイスコンスイッチ・吸込防止ドレン・防虫網付

### 既設給気用換気扇リスト

番号	名称	型式	仕様
FS-5	給気型換気扇	松下電器 FY-75RQE-B	3φ200V 6P 1.5Kw 13,600m <sup>3</sup> /h テイスコンスイッチ・防虫網付

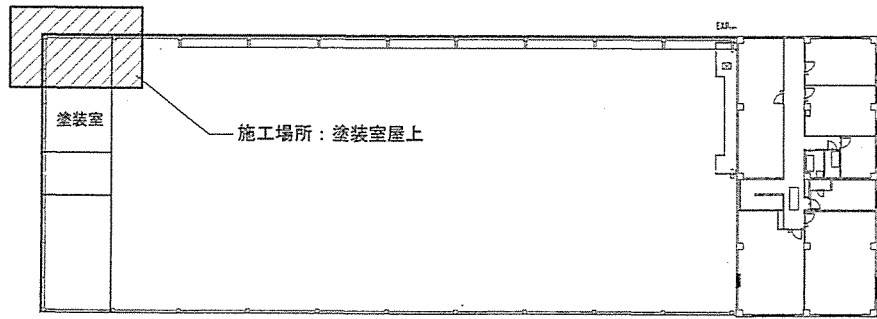


駐屯地案内図 S=1:70,000

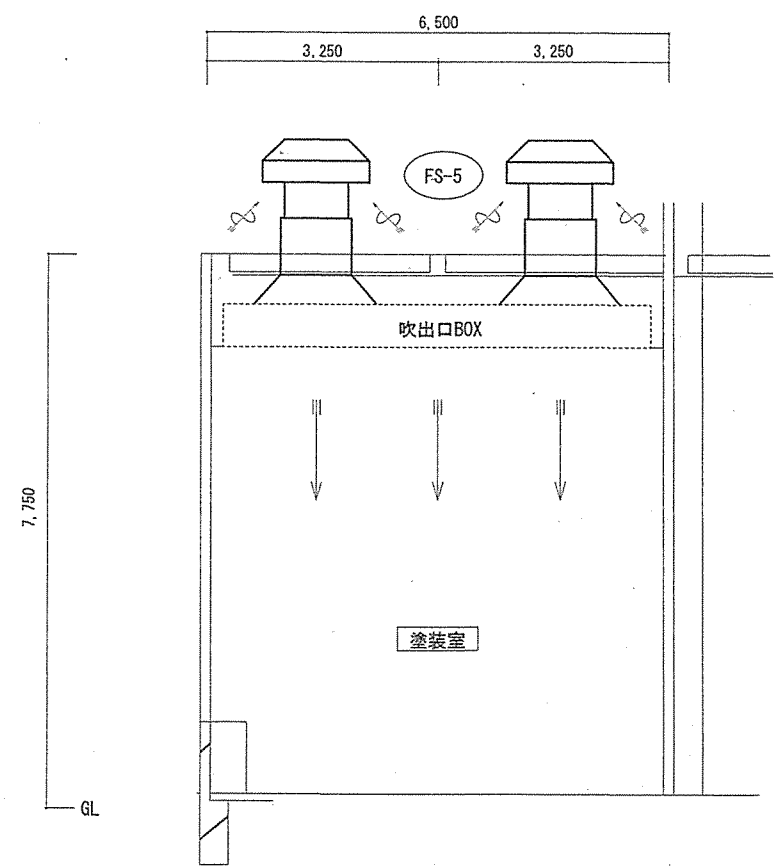


駐屯地配置図 S=1:5000

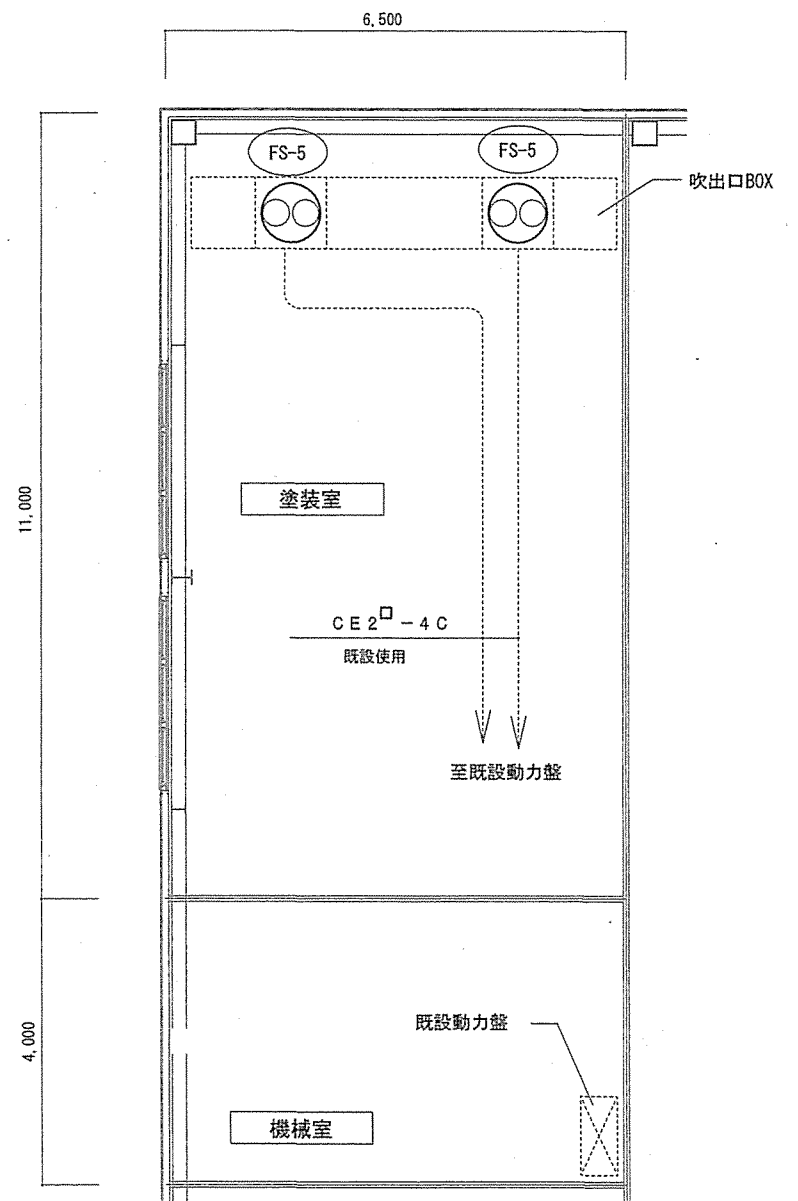
件名	車両整備工場給気用換気扇取替	番号	2/3
図名	仕様書・案内図・配置図	縮尺	図示
陸上自衛隊 国分駐屯地業務隊		令和4年	月 日



車両整備工場平面図 S=1:500



塗装室断面図詳細図 S=1:75



塗装室平面詳細図 S=1:75

件名	車両整備工場給気用換気扇取替	番号	3/3
図名	図示	縮尺	図示
陸上自衛隊 国分駐屯地業務隊		令和4年8月31日	