






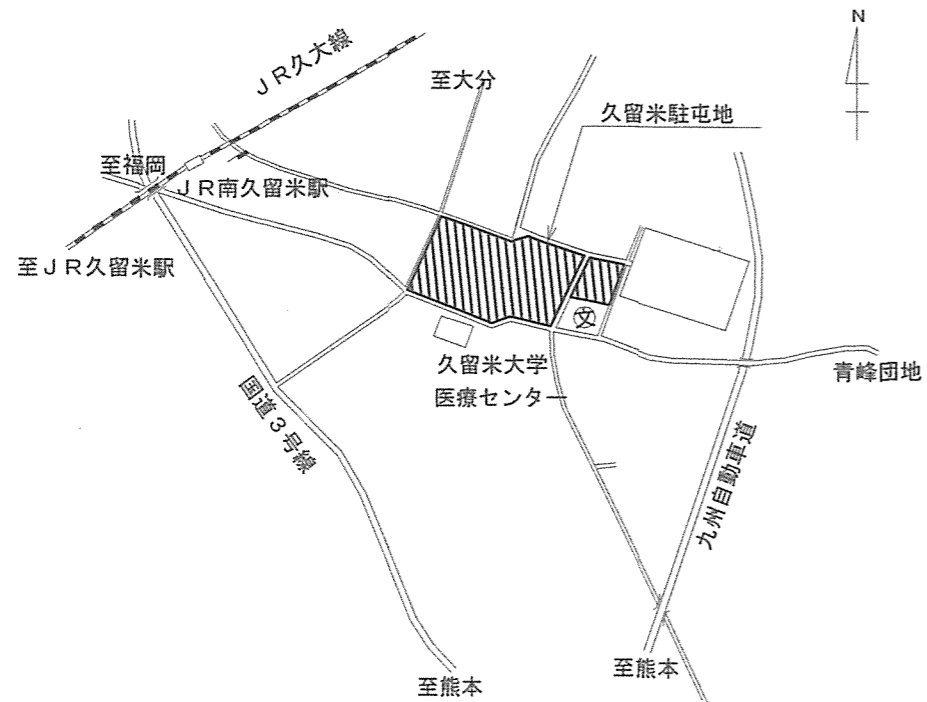


180号食堂厨房蒸気ドレン回収ポンプ改修工事

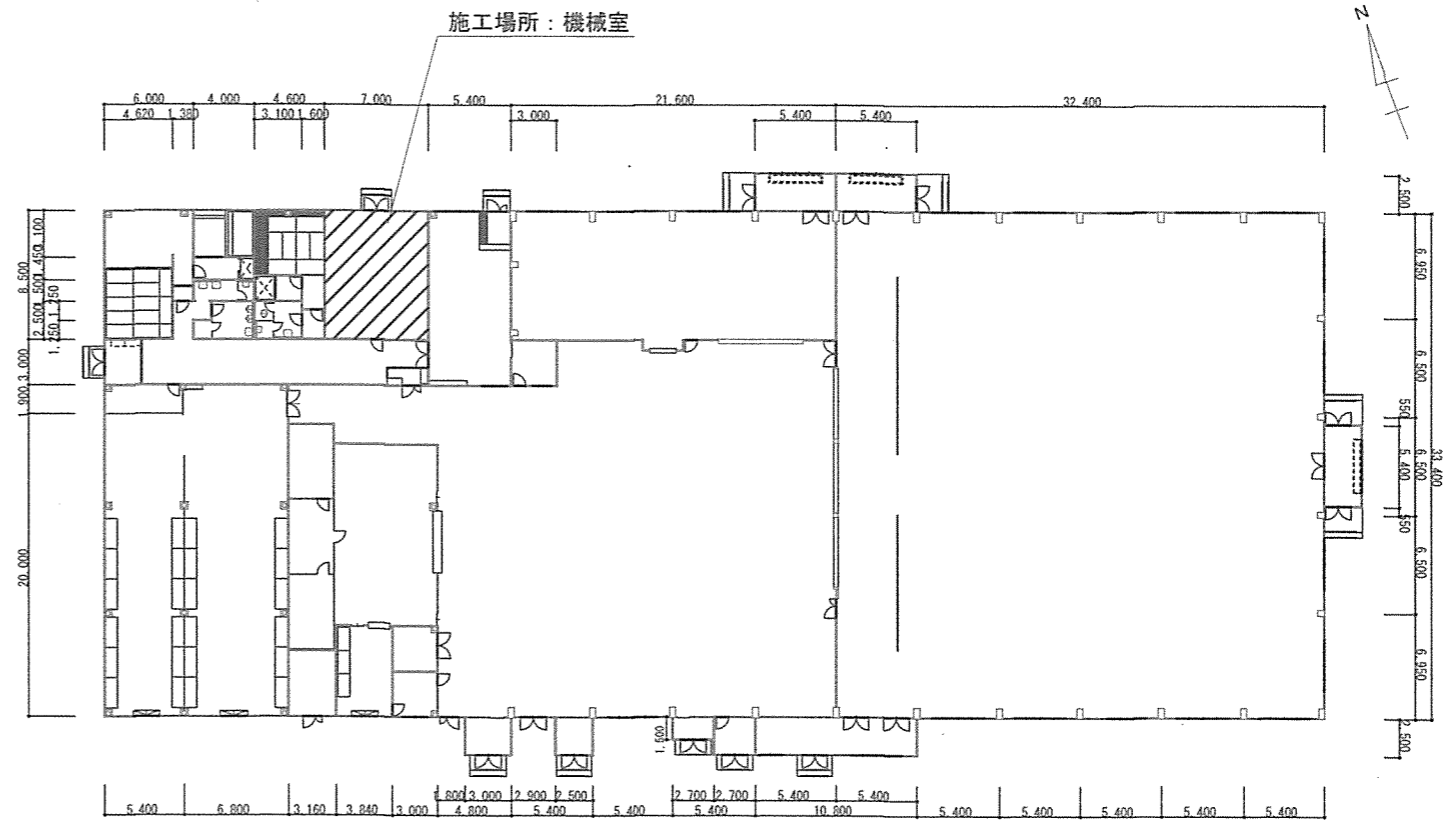
件名	180号食堂厨房蒸気ドレン回収ポンプ改修工事						
図面名称	表紙			仕様書番号		16	
作成年月日			令和4年6月23日		図面番号	1/7	
業務隊長	管理科長	営繕班長	ボイラ係長	施設管理主任	管財係	設計	
							
所属部隊		久留米駐屯地業務隊管理科					



案内図 S=1/25,000

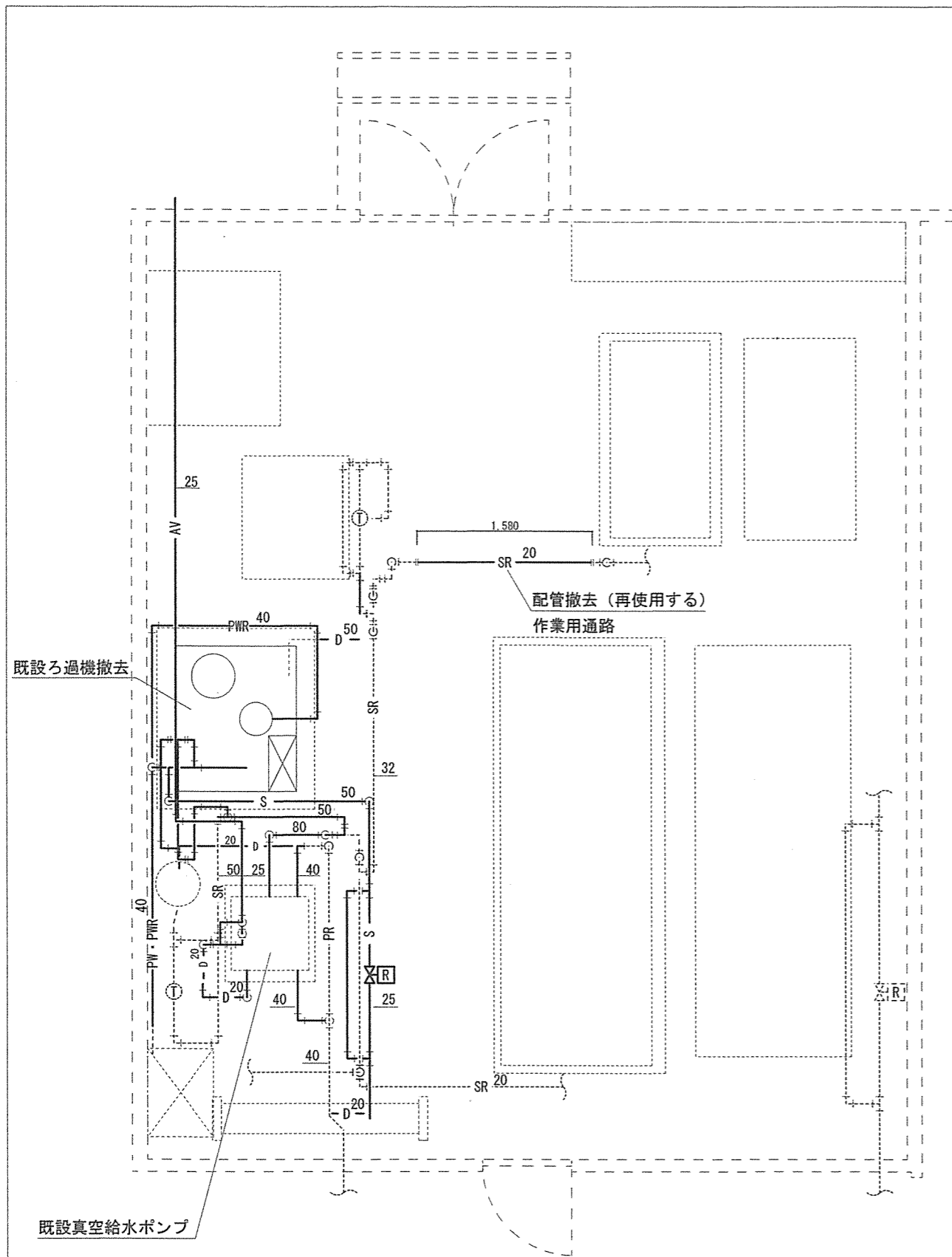


駐屯地配置図 S=1/6,000



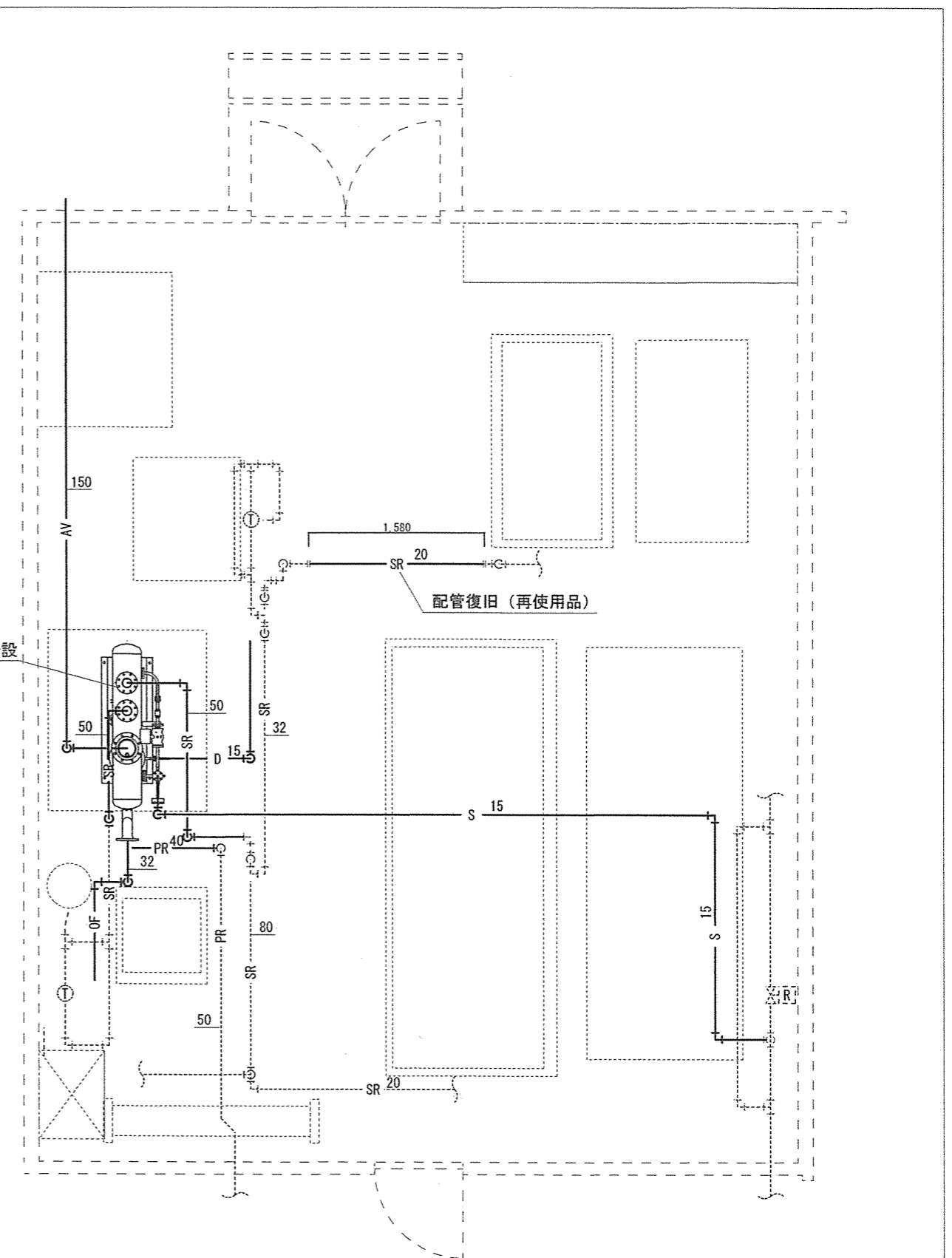
180号食堂厨房平面図 S=1/500

名称	180号食堂厨房蒸気ドレン回収ポンプ改修工事	図面番号	3/7
図面名称	案内図・配置図・平面図	縮尺	図示
陸上自衛隊久留米駐屯地業務隊管理科		令和4年6月23日	



現況配管平面図 S=1/50

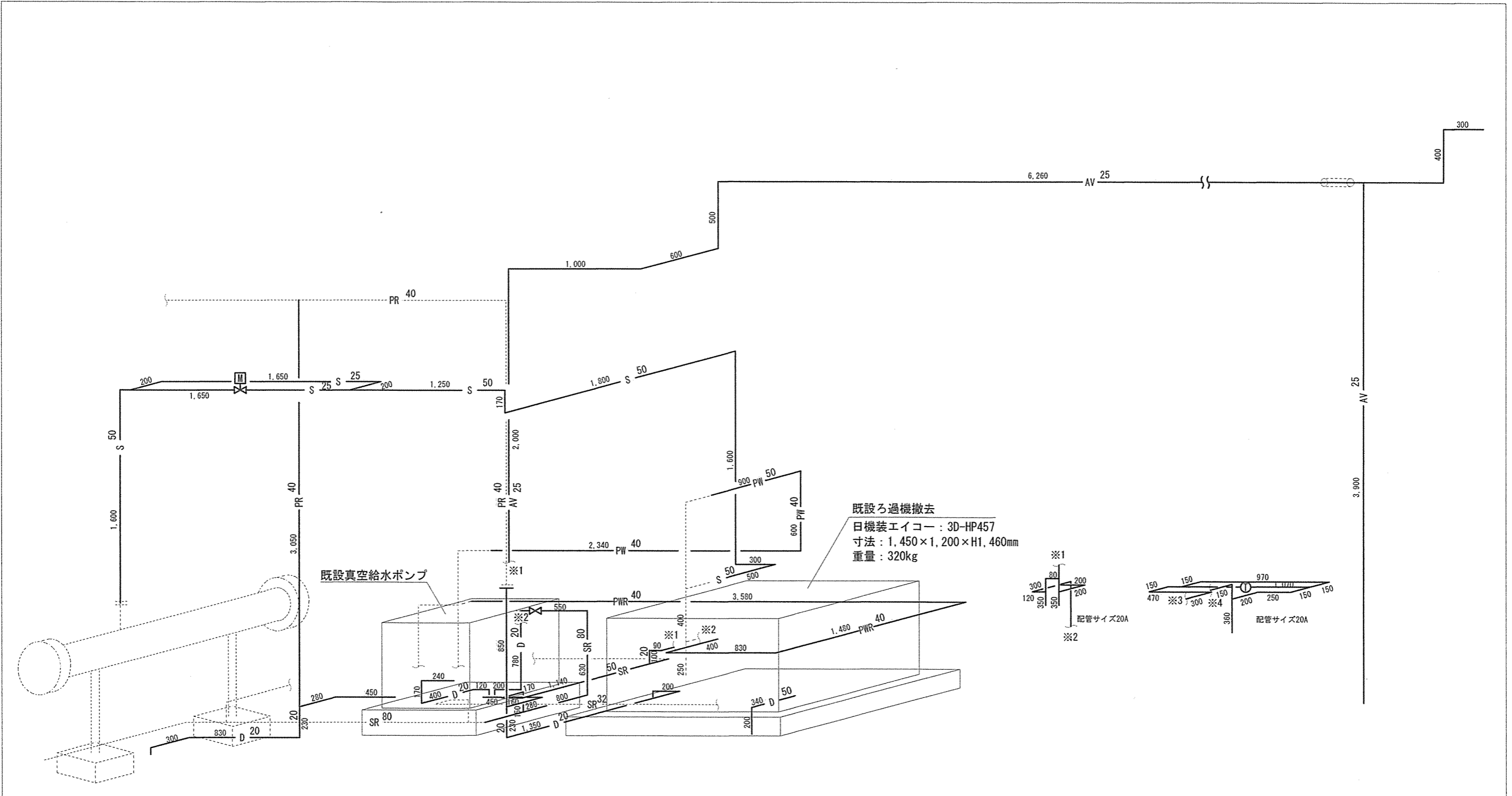
凡例
 ———: 新設範囲を示す



改修後配管平面図 S=1/50

凡例
 ———: 新設範囲を示す

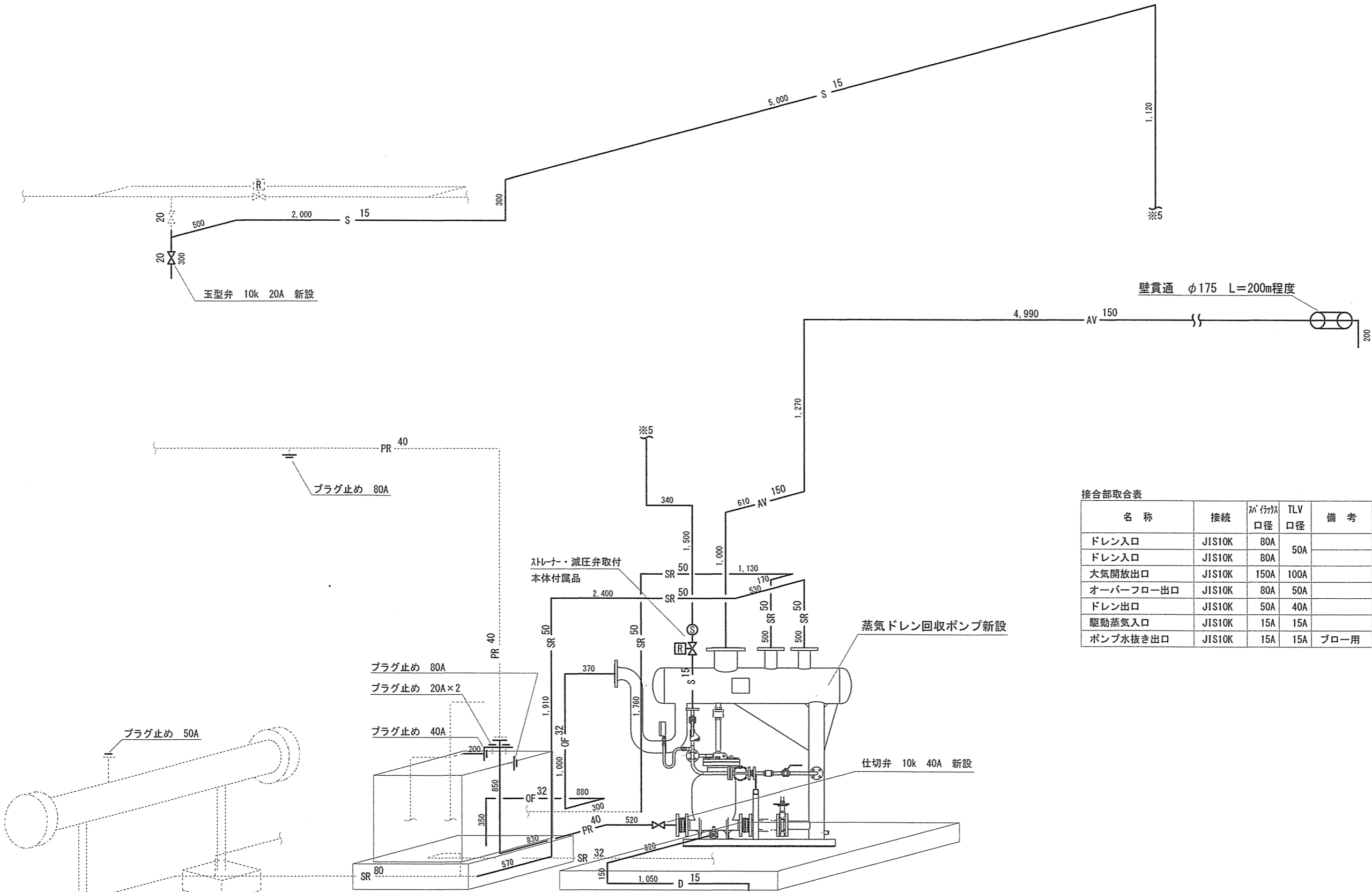
名称	180号食堂厨房蒸気ドレン回収ポンプ改修工事	図面番号	4/7
図面名称	現況・改修後配管平面図	縮尺	1/50
陸上自衛隊久留米駐屯地業務隊管理科		令和4年6月23日	



現況配管アイソメ図 S=1/30

凡例
 ———— : 撤去範囲を示す

名称	180号食堂厨房蒸気ドレン回収ポンプ改修工事	図面番号	5/7
図面名称	現況配管アイソメ図	縮尺	1/30
陸上自衛隊久留米駐屯地業務隊管理科		令和4年6月23日	



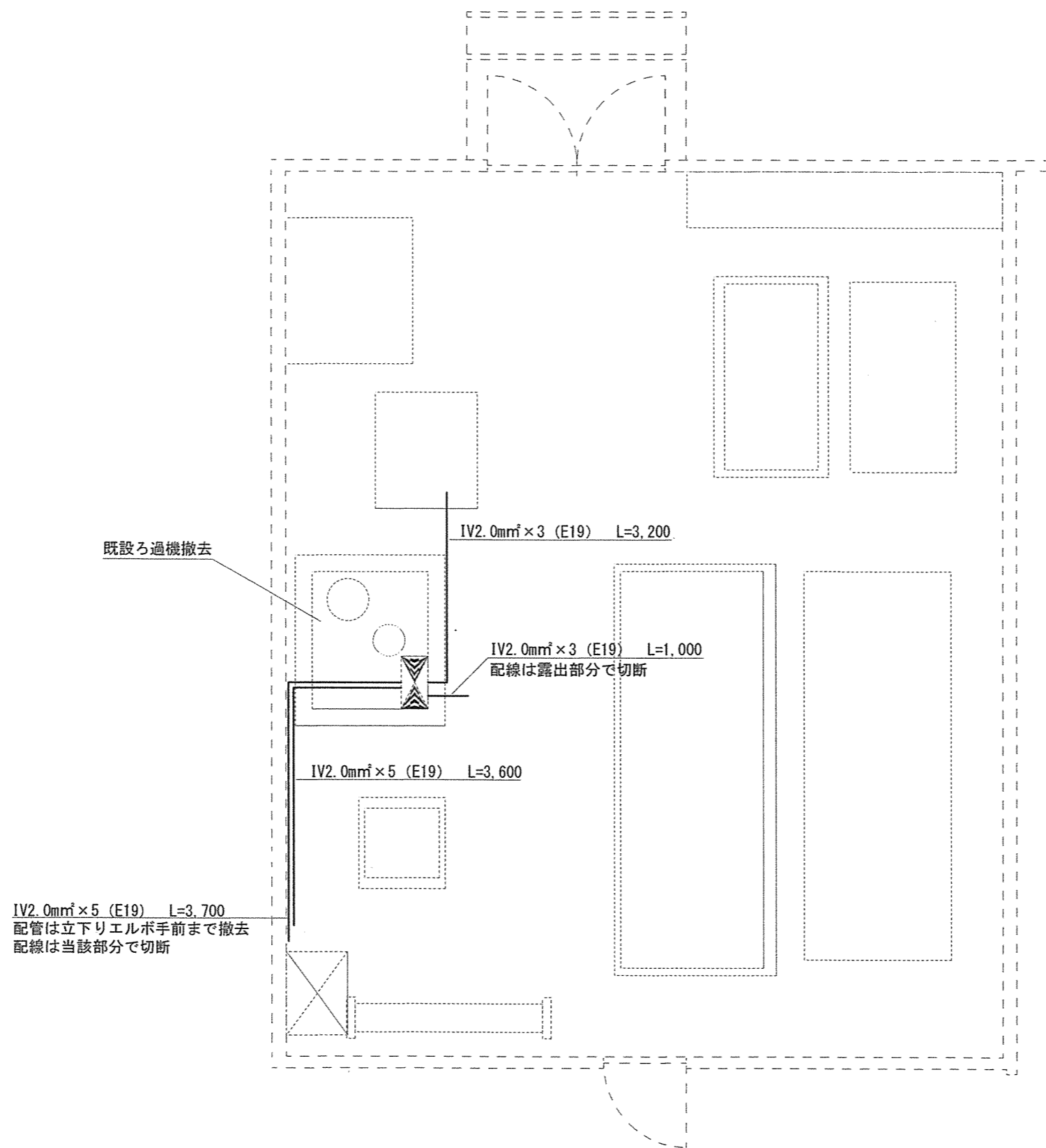
接合部取合表

名称	接続	パイプ径 口径	TLV 口径	備考
ドレン入口	JIS10K	80A	50A	
ドレン入口	JIS10K	80A	50A	
大気開放出口	JIS10K	150A	100A	
オーバーフロー出口	JIS10K	80A	50A	
ドレン出口	JIS10K	50A	40A	
駆動蒸気入口	JIS10K	15A	15A	
ポンプ水抜き出口	JIS10K	15A	15A	ブロー用

改修後配管アイソメ図 S=1/30

凡例
—— : 新設範囲を示す

名称	180号食堂厨房蒸気ドレン回収ポンプ改修工事	図面番号	6/7
図面名称	改修後配管アイソメ図	縮尺	1/30
陸上自衛隊久留米駐屯地業務隊管理科		令和4年6月23日	



ろ過機制御線現況平面図 S=1/50 凡例 ———— : 撤去範囲を示す

名称	180号食堂厨房蒸気ドレン回収ポンプ改修工事	図面番号	7/7
図面名称	ろ過機制御線現況平面図	縮尺	1/50
陸上自衛隊久米駐屯地業務隊管理科		令和4年6月23日	