










# 健軍1号建物他消防設備修理

表紙	健軍1号建物他消防設備修理						図面番号	1/5
図名	表紙						作成年月日	3.11.24
業務隊長	管理科長	営繕班長	電気係長	給排水係長	工本管理主任	管財主任	施設管理係	作成者
								
所属	陸上自衛隊健軍駐屯地業務隊管理科							

# 仕 様 書

## 1 件 名

健軍1号建物他消防設備修理

## 2 工事場所

熊本県熊本市東区東町1-1-1 陸上自衛隊健軍駐屯地

## 3 工事概要

- (1) 1号建物自動火災報知機取替・・・・・・・・・・・・・・・・・・ 1式
- (2) 146号建物消火栓始動装置取替・・・・・・・・・・・・・・・・・・ 1式
- (3) 20号建物付近消火栓用操作線張替・・・・・・・・・・・・・・・・・・ 1式
- (4) 167号建物火災受信機基盤取替・・・・・・・・・・・・・・・・・・ 1式
- (5) 170号建物消火栓始動装置取替・・・・・・・・・・・・・・・・・・ 1式

## 4 一般事項

- (1) 本工事は本設計図書によるほか、国土交通省大臣官房官庁営繕部監修「公共建築設備工事標準仕様書（電気設備工事編）現行版」「公共建築設備改修工事標準仕様書（電気設備工事編）現行版」（以降、共通仕様書という。）及び関係諸法規を順守して実施するものとする。
- (2) 本工事実施に際しては、既設の施設等に損傷を与えないように実施すること。
- (3) 作業上、軽微なもので当然必要と思われる事項は、本仕様書に記載なくとも監督官の指示により実施するものとする。
- (4) 工事完了後、部隊検査官立会の上、完了検査を実施する。
- (5) 本工事で生じた発生材のうち、監督官が指示する鉄屑等については、種類毎に整理したうえ、指定場所へ搬入し、所定の調書を添えて官側へ引き継ぐものとする。その他の発生材は関係法令に基づき、請負者の責任において全て構外に搬出し、処分するものとする。その際、産業廃棄物管理票E票の写しを速やかに監督官へ提出するものとする。
- (6) 本工事においては、原則として電気及び水は官給しないものとする。使用する場合は、監督官と調整の上、所要の手続きを実施して使用すること。また、使用に要した費用は請負業者の負担とする。

## 5 提出書類

部隊係官の指示する時期に以下の関係書類を提出する。

- (1) 工程表（予定及び実施）、工事日誌
- (2) 着工届、完成届
- (3) 材料搬入報告書（出荷証明書含む）
- (4) 工事写真

施工前、各工程ごと作業中、施工完了後、使用材料及び監督官の指示する箇所当を撮影し、写真版（A4）に整理のうえ、提出するものとする。

## 6 特記事項

### (1) 共通工事

ア 作業内容については、下表によるものとする。

施工場所 (建物番号)	作業内容	数量	備考
施工箇所① (1号建物)	①火災受信機(能美防災製FCSJ104N-B1-30L同等品以上)取替 ②機能試験	1面 1式	
施工箇所② (146号建物)	①消火栓始動装置(能美防災製FYH116-40同等品以上)取替 ②機能試験	1個 1式	

施工場所 (建物番号)	作業内容	数量	備考
施工箇所③ (20号建物周辺)	①警報線(HP12-3C)張替 ②既設消火栓起動装置へ接続 ③機能試験	50m 1式 1式	
施工箇所④ (167号建物)	①火災受信機用共通基板(AFT05893)取替 ②機能試験	1個 1式	
施工箇所⑤ (170号建物)	①消火栓始動装置(能美防災製FYH116-40同等品以上)取替 ②機能試験	1個 1式	

イ 使用する材料等は新品を使用するものとし、監督官の検査を受け、合格したもののみ使用するものとする。

### (2) 消防設備工事

ア 1号建物の修理にあたっては、事前に必要書類について所轄消防署へ届け出るものとする。また、完了後も必要書類について所轄消防署へ届け出るものとする。その後、所轄消防署より受理等された場合、速やかに官側に提出するものとする。

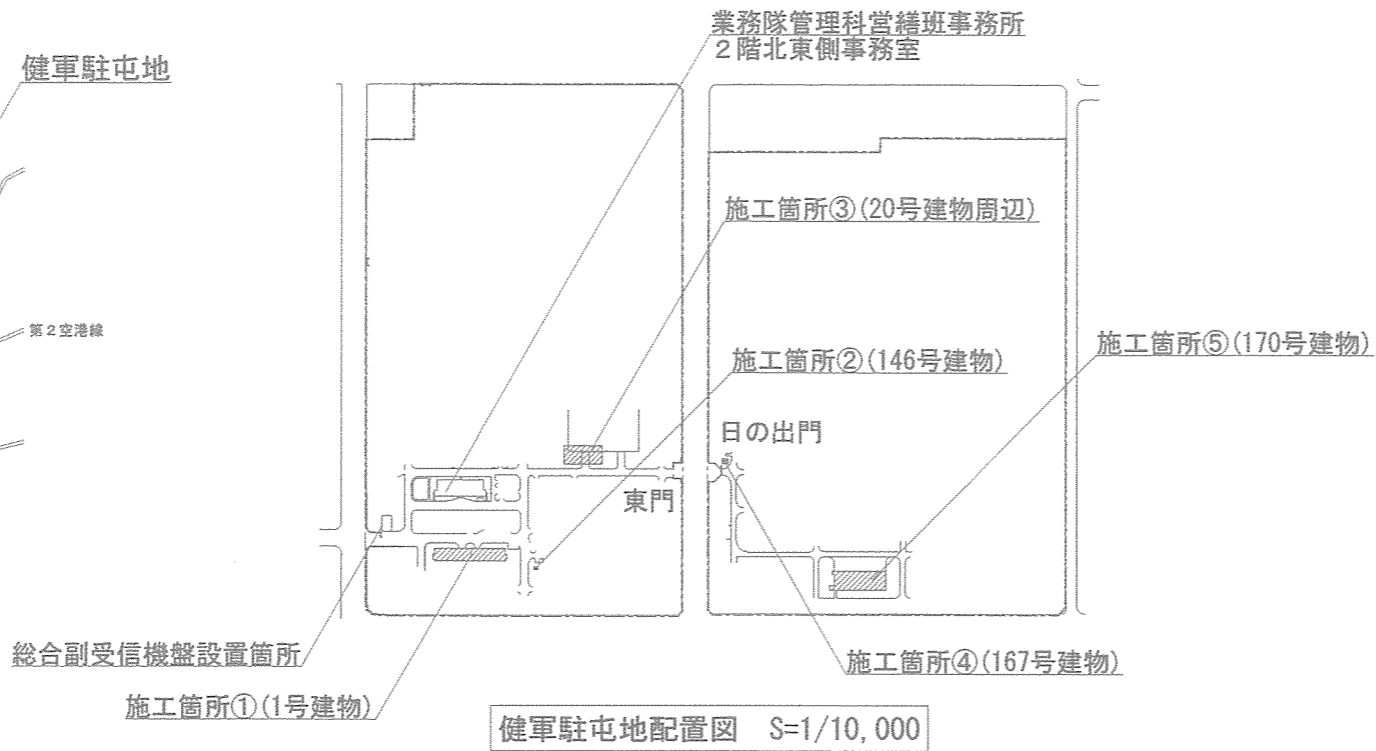
イ 20号建物周辺消火栓用操作線張替にあたっては、屋外ワイヤーも張り替えるものとし、弛度調整用ターンバックルにて展張するものとする。

ウ 作業完了後、それぞれの設備において機能試験を実施し、副受信機盤への移報等を含め、異常がないことを確認するものとする。

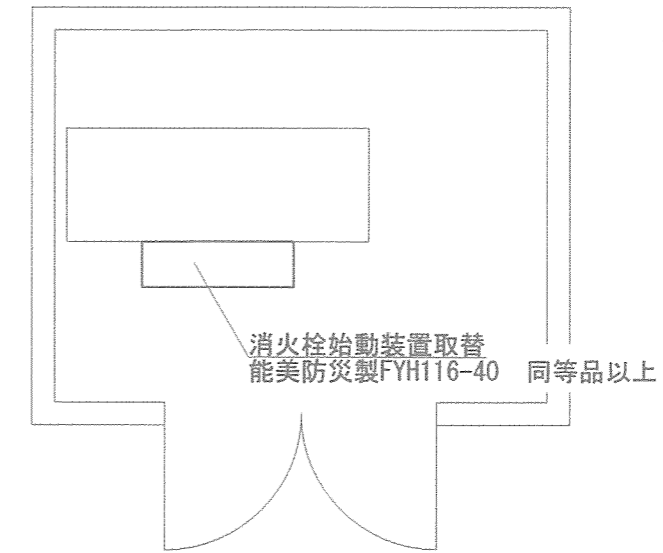
件 名	健軍1号建物他消防設備修理	図面番号	2/5
図 名	仕 様 書	作成年月日	3.11.24
所 属	陸上自衛隊健軍駐屯地業務隊管理科		



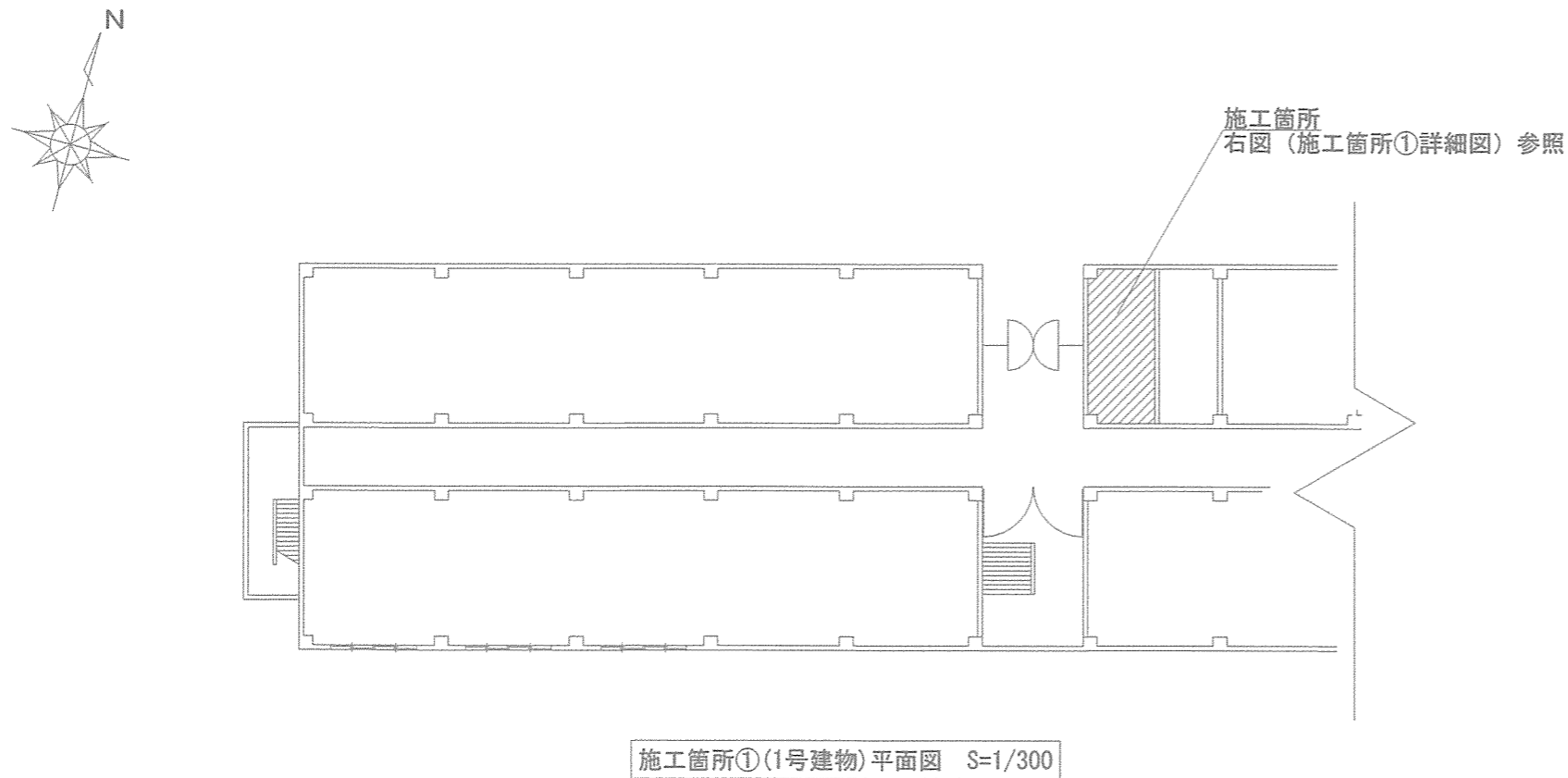
案内図 S=1/X



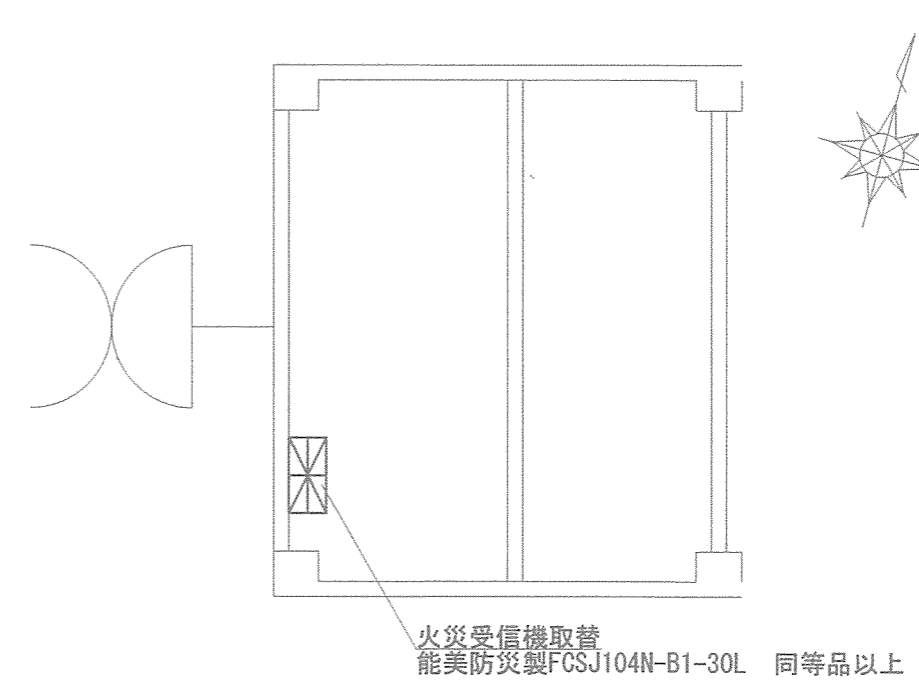
健軍駐屯地配置図 S=1/10,000



施工箇所②(146号建物)平面図 S=1/50

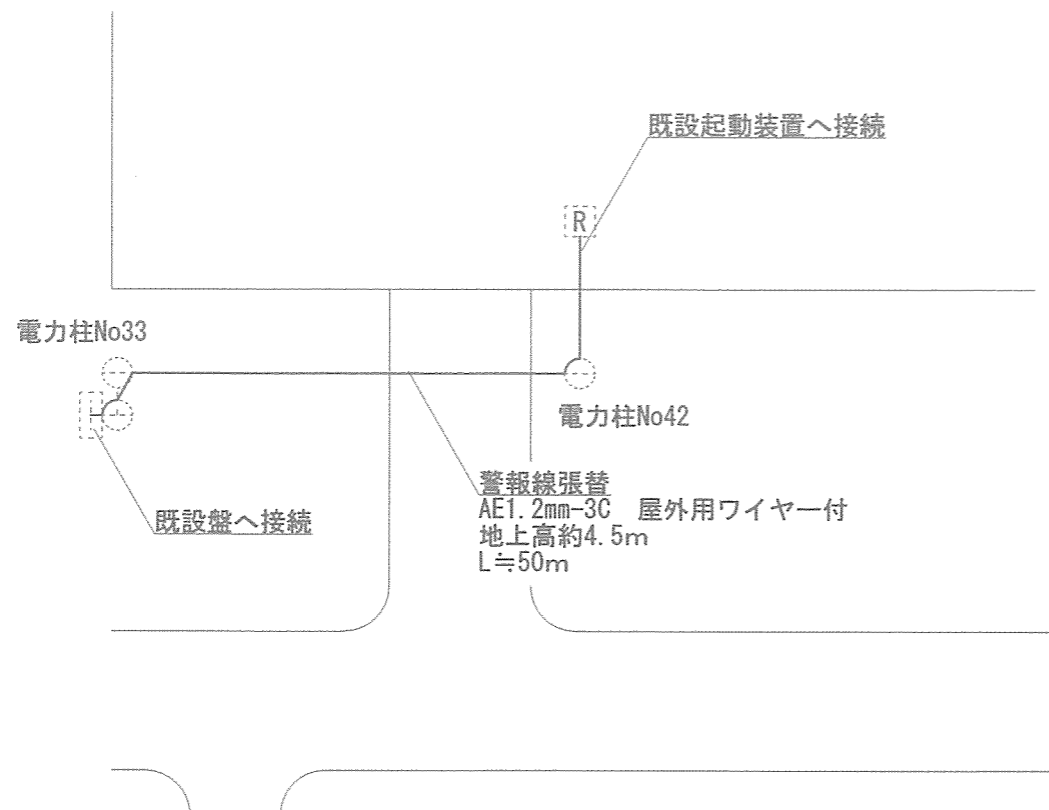


施工箇所①(1号建物)平面図 S=1/300

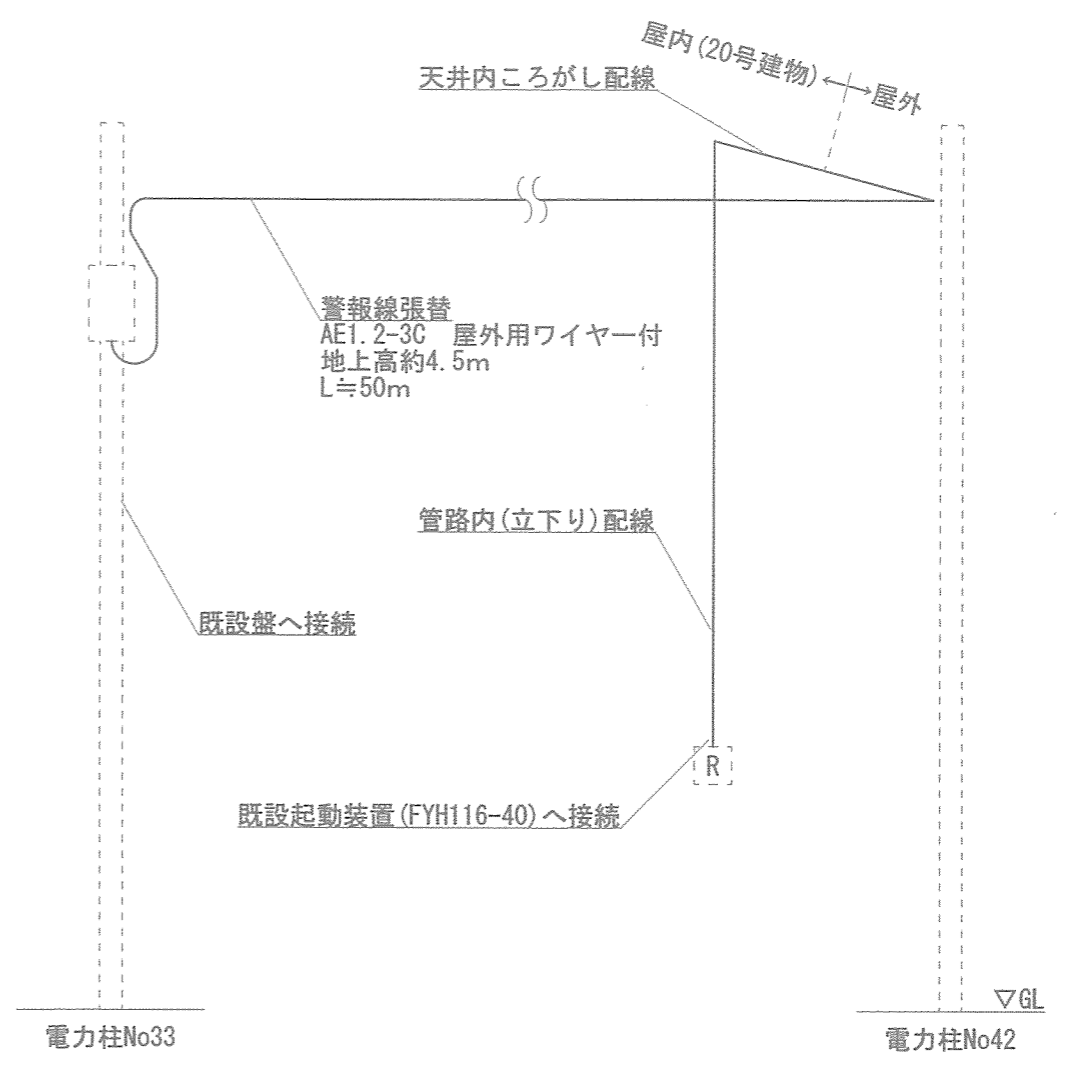


施工箇所①平面詳細図 S=1/100

件名	健軍1号建物他消防設備修理	図面番号	3/5
図名	案内図・配置図・平面図(施工箇所①・②)	作成年月日	3.11.24
所属	陸上自衛隊健軍駐屯地業務隊管理科		

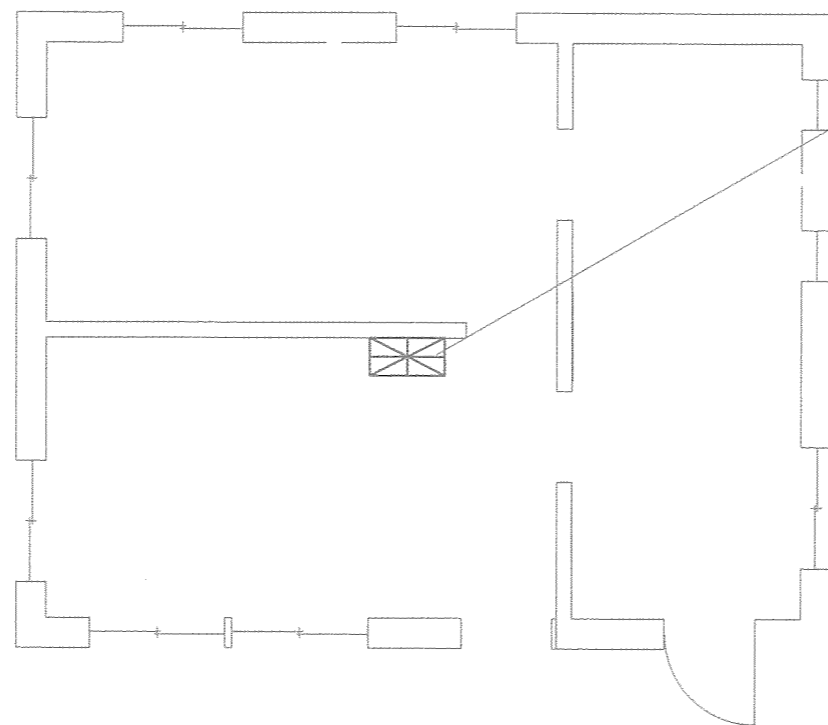


施工箇所③(20号建物周辺)配置詳細図 S=1/500



施工箇所③(20号建物周辺)柱状図・系統図 S=1/X

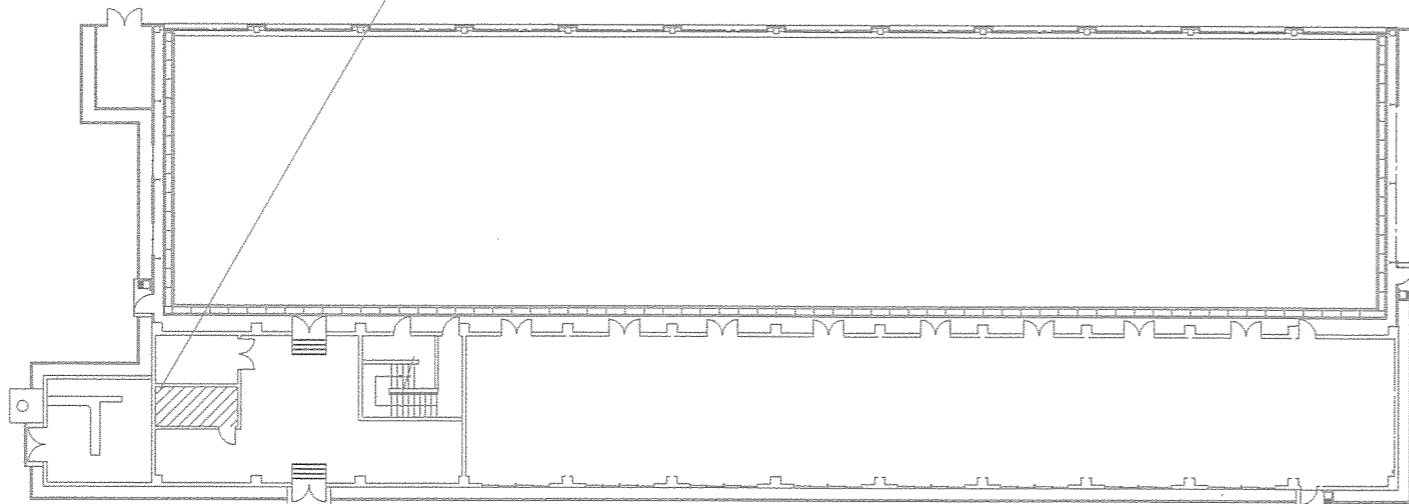
件名	健軍1号建物他消防設備修理	図面番号	4/5
図名	平面図(施工箇所③)	作成年月日	3.11.24
所属	陸上自衛隊健軍駐屯地業務隊管理科		



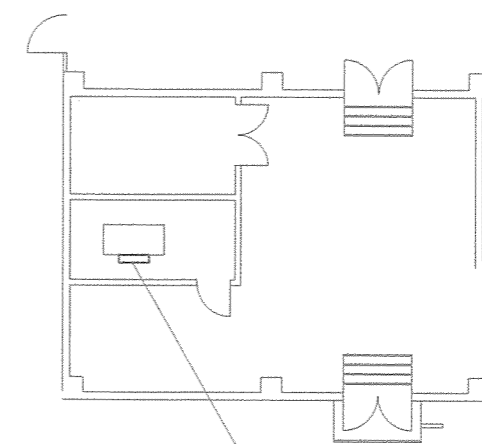
火災受信機修理  
受信機用共通基板 (AFT05893) 取替

施工箇所④(167号建物)平面図 S=1/75

施工箇所  
右図(施工箇所⑤詳細図)参照



施工箇所⑤(170号建物)平面図 S=1/400



消火栓始動装置取替  
能美防災製FYH116-40 同等品以上

施工箇所⑤平面詳細図 S=1/200



件名	健軍1号建物他消防設備修理	図面番号	5/5
図名	平面図(施工箇所④・⑤)	作成年月日	3.11.24
所属	陸上自衛隊健軍駐屯地業務隊管理科		