








健軍宿舎16号棟屋上防水補修

件名	健軍宿舎16号棟屋上防水補修					図面番号	1/4
図名	表紙					作成年月日	
業務隊長	管理科長	営繕班長	管理主任	管財主任	工事企画主任	作成者	
							
所属	陸上自衛隊健軍駐屯地業務隊管理科						

仕様書

1 件名

健軍宿舎16号棟屋上防水補修

2 総則

本仕様書は「健軍宿舎16号棟屋上防水補修」について適用する。

3 場所

熊本市東区東町3丁目1 健軍宿舎16号棟(RC-5)

4 実施項目

実施項目	数量
・既設防水層劣化部撤去、新設	1式
※細部は仕様書4/4のとおり	

5 一般事項

- (1) 本役務は本仕様書による他、関係法令、メーカー仕様に基づき実施すること。
- (2) 作業の細部日時は、部隊監督との調整による。
- (3) 作業に際しては、既設及びその他の施設等に損傷を与えないように実施すること。
- (4) 作業上、軽微なもので当然必要と思われる事項は、本仕様書に記載なくとも監督官の指示により実施すること。
- (5) 作業完了後、部隊検査官立会の上、完了検査を実施する。

- (6) 本工事で生じた発生材のうち、監督官が指示する金属屑等については、種類毎に整理したうえ、指定場所(健軍駐屯地敷地内)へ搬入し、所定の調書を添えて官側へ引き継ぐものとする。その他の発生材は関係法令に基づき、請負者の責任において全て駐屯地外に搬出し、処分するものとする。その際、産業廃棄物管理票E票の写しを速やかに監督官へ提出するものとする。

6 特記事項

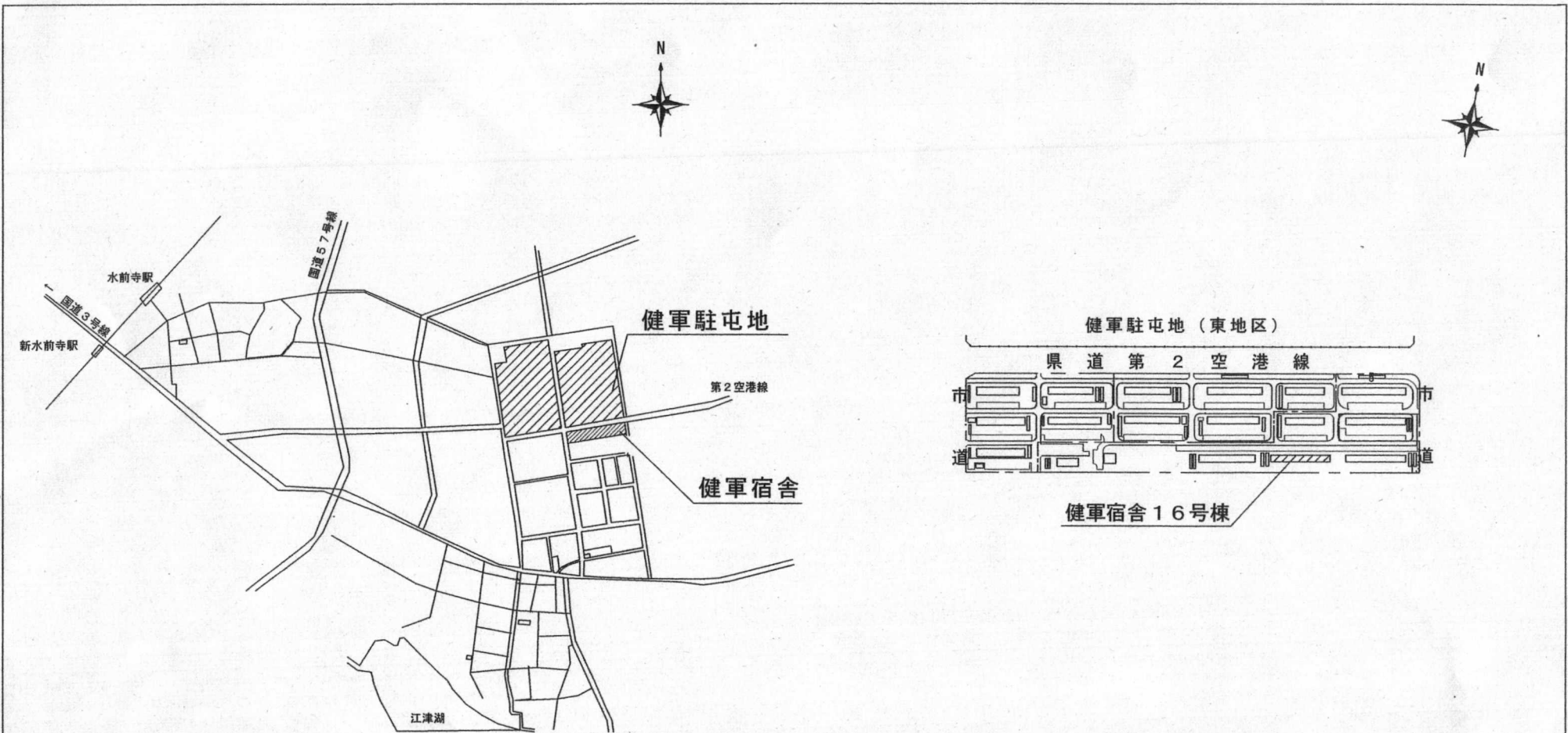
- (1) 防水層の端部、接合部等についてはシーリング処置を施すこと。また、改質アスファルトシートの重ね幅は、幅方向、長手方向とも100mm以上とする。
- (2) 降雨等が予想される場合、下地の乾燥が不十分な場合、気温が著しく低下した場合、強風又は高湿の場合その他防水に悪影響を及ぼすおそれがある場合は施工を行わない。
- (3) 屋上等での作業の際は関係法令に基づく適切な安全管理を行う。

7 提出書類

部隊係官の指示する時期に以下の関係書類を提出する。

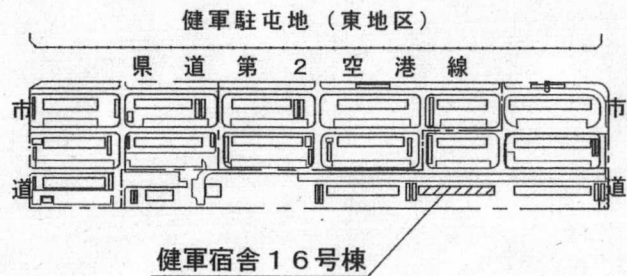
- (1) 工程表(予定及び実施)、役務日誌
- (2) 着工・完成届
- (3) 材料搬入報告書
- (4) 役務写真
作業前、各工程ごと作業中、作業完了後、使用材料及び監督官の指示する箇所等を撮影し、写真帳(A4)に整理のうえ、提出すること。
- (5) その他監督官が指示する書類

件名	健軍宿舎16号棟屋上防水補修	図面番号	2/4
図名	仕様書	作成年月日	
所属	陸上自衛隊健軍駐屯地業務隊管理科		



健軍宿舎案内図 S=1:10,000

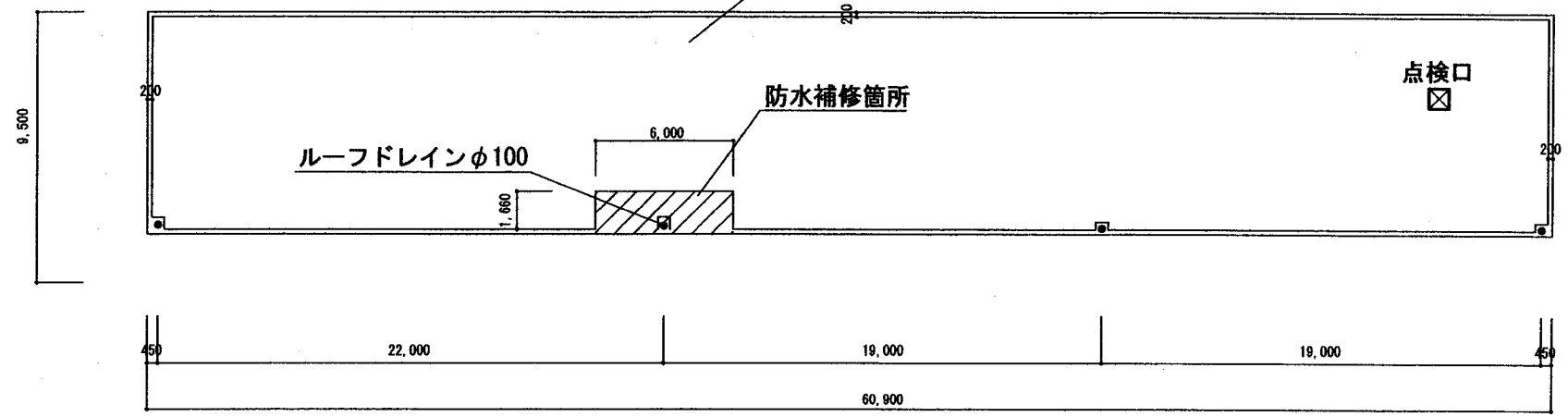
健軍宿舎配置図 S=1:3,000



件名	健軍宿舎16号棟屋上防水補修	図面番号	3/4
図名	案内図・配置図	作成年月日	
所属	陸上自衛隊健軍駐屯地業務隊管理科		

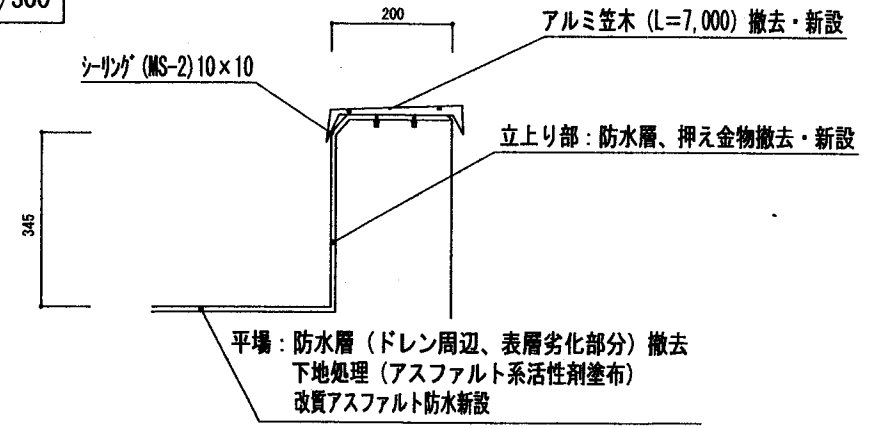


既設：アスファルト防水 D-2（下地）
アスファルトシート防水AS-J3【M4AS工法】



屋上平面図 S=1/300

撤去内容
平場：防水層（ドレン周辺、表層劣化部分）撤去 立上り：防水層、押え金物の撤去（シーリング共）
新設内容
下地処理（アスファルト系活性剤塗布） 改質アスファルト防水（防水層撤去部） 押え金物新設（シーリング共）
数量
平場 9.96㎡ 立上り 2.07㎡



既設パラペット立上り S=1/15

件名	健軍宿舎16号棟屋上防水補修	図面番号	4 / 4
図名	詳細図	作成年月日	
所属	陸上自衛隊健軍駐屯地業務隊管理科		