









表紙共3枚

健軍214号建物吸収式冷温水機整備

件名	健軍214号建物吸収式冷温水機整備					図面番号	1/3
図名	表紙					作成年月日	3.4.8
業務隊長	管理科長	営繕班長	ボイラー係長	エネ管理主任	管財主任	施設管理係	作成者
							
所屬	陸上自衛隊健軍駐屯地業務隊管理科						

仕 様 書

1 件 名

健軍214号建物吸収式冷温水機整備

2 工事場所

熊本県熊本市東区京町1-1-1 陸上自衛隊健軍駐屯地

3 工事概要

吸収式冷温水機(タクマ製T70S2)1号機内部整備・・・・・・・・・・・・・・・・・・ 1式

- (1) 臭化リチウム溶液抜き取り及び充填
- (2) 結晶融解作業
- (3) 冷媒ポンプ取替
- (4) 真空部品取替
- (5) 漏洩箇所修繕
- (6) 試運転調整等

4 一般事項

- (1) 本作業は本設計図書に基づき実施するものとし、関係諸法規を遵守するものとする。
- (2) 本作業実施に際しては、既設のその他の施設等に損傷を与えないように実施すること。
- (3) 作業上、軽微なもので当然必要と思われる事項は、本仕様書に記載なくとも監督官の指示により実施するものとする。
- (4) 工事完了後、部隊検査官立会の上、完了検査を実施する。

5 提出書類

部隊係官の指示する時期に以下の関係書類を提出する。

- (1) 工程表(予定及び実施)、役務日誌
- (2) 着工届、完成届
- (3) 役務写真

作業前、各工程ごと作業中、作業完了後、使用材料及び監督官の指示する箇所当を撮影し、写真版(A4)に整理のうえ、提出するものとする。

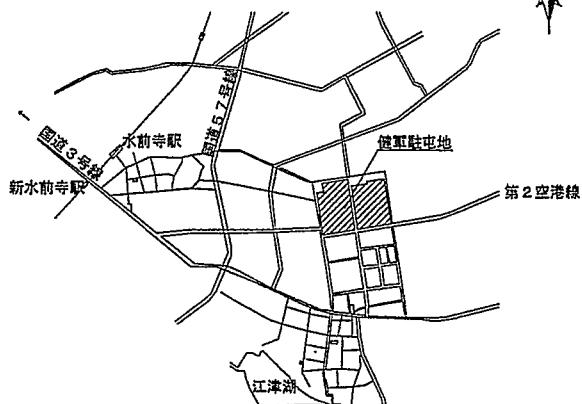
6 特記事項

- (1) 本作業の実施内容は、下表のとおりとする。

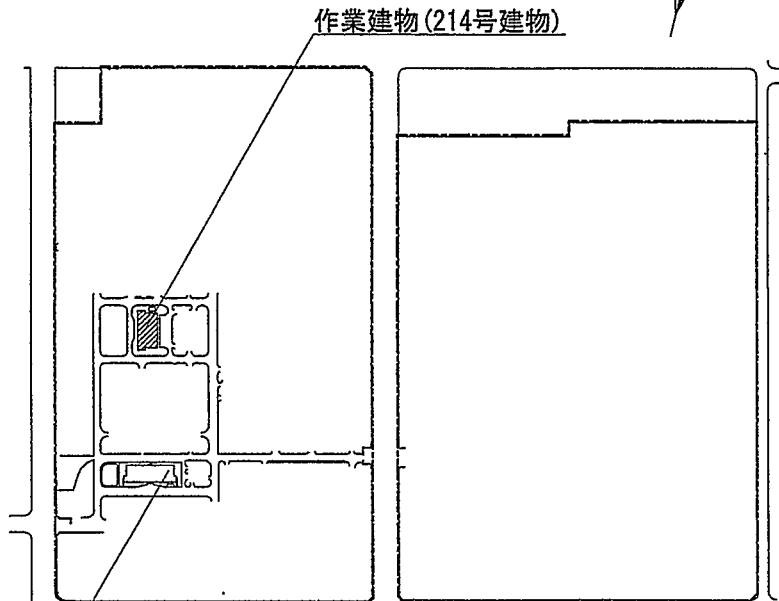
設置場所	既設設備	実施内容	数量	備考
214号建物	小型吸収式冷温水機 1号機 タクマ汎用機械 T70 S2	①臭化リチウム溶液抜き取り及び充填 ②結晶融解作業 ③冷媒ポンプ取替 ④真空部品取替 ・可溶栓(リング含む) ・水面ガラス(リング含む) ⑤漏洩箇所(ガス溜りタンク)修繕 ⑥真空復旧及び試運転調整	40L 1式 1台 1式 (1個) (1個) 1箇所 1式	

- (2) 本作業で使用する部品等は既設設備メーカーの仕様によるものとし、監督官の承認を得るものとする。
- (3) 作業完了後、試運転調整を行い、不具合がないことを確認するものとする。

件 名	健軍214号建物吸収式冷温水機整備	図面番号	2/3
図 名	仕 様 書	作成年月日	3.4.8
所 属	陸上自衛隊健軍駐屯地業務隊管理科		



案内図 S=1/X

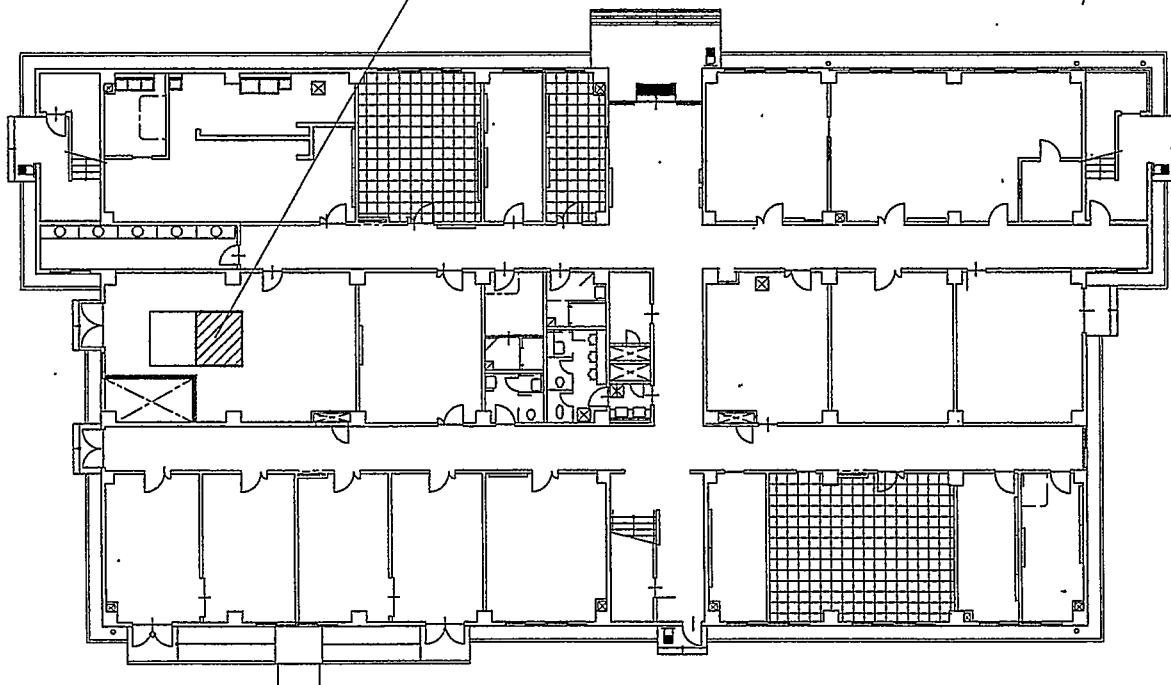


健軍駐屯地配置図 S=1/10,000

業務隊管理科営繕班事務所
(230号建物2階北東側)

吸収式冷凍機1号機整備

- ① 臭化リチウム溶液抜き取り及び充填
- ② 結晶融解作業
- ③ 冷媒ポンプ取替
- ④ 真空部品取替
- ⑤ 漏洩箇所修繕
- ⑥ 真空復旧及び試運転調整



214号建物1階平面図 S=1/350

件名	健軍214号建物吸収式冷温水機整備	図面番号	3/3
図名	案内図、配置図、平面図	作成年月日	3.4.8
所属	陸上自衛隊健軍駐屯地業務隊管理科		